

**RELAZIONE DEL COLLEGIO DEI  
REVISORI DEI CONTI AL  
BILANCIO CONSUNTIVO  
2023**

Il bilancio d'esercizio chiuso al 31 dicembre 2023 è stato trasmesso con pec della direzione del 8/4/2024 al Collegio dei Revisori dei Conti, nominato con decreto ministeriale del 21 dicembre 2022 e insediatosi in data 25 gennaio 2023, per il relativo parere di competenza.

Detto documento contabile è composto da:

- stato patrimoniale;
- conto economico;
- rendiconto finanziario;
- nota integrativa;
- relazione sulla gestione.

Sono stati allegati al bilancio d'esercizio 2023, ai sensi dell'art. 5, comma 3, del DM 27 marzo 2013, i seguenti documenti:

- a) conto consuntivo in termini di cassa;
- b) rapporto sui risultati redatto in conformità alle linee guida generali definite dal DPCM 18 settembre 2012.

Ai sensi dell'art. 3, comma 3, del *Regolamento di Amministrazione e Contabilità*, approvato con Decreto Interministeriale del 8 ottobre 2012: *“il Direttore Generale predispose lo schema di bilancio di esercizio e provvede a trasmetterlo al Collegio dei revisori dei Conti entro il 15 aprile dell'anno successivo con la relazione sull'andamento della gestione.”*

Ai sensi del successivo comma 4 *“il Collegio dei Revisori deve riferire al Consiglio di Amministrazione sui risultati dell'esercizio e sull'attività svolta nell'adempimento dei propri doveri e fare le osservazioni e le proposte in ordine al bilancio ed alla sua approvazione”* che verrà deliberata dal Consiglio di Amministrazione entro il 30 aprile.

Il bilancio al 31 dicembre 2023 presenta un disavanzo economico di esercizio pari ad euro 18.141.

Ciò premesso, nel seguente prospetto si riportano i dati riassuntivi del bilancio (Stato Patrimoniale e Conto Economico) al 31 dicembre 2023 confrontati con quelli dell'esercizio precedente:

<b>STATO PATRIMONIALE</b>	<b>Anno 2023</b>	<b>Anno 2022</b>	<b>Variazione</b>	<b>Differenza %</b>
Immobilizzazioni	7.409.163	6.881.027	528.136	7,13%
Attivo circolante	16.304.007	18.205.028	-1.901.941	-11,66%
Ratei e risconti attivi	68.743	47.293	22.371	31,20%
<b>Totale attivo</b>	<b>23.781.913</b>	<b>25.133.348</b>	<b>-1.351.434</b>	<b>-5,38%</b>
Patrimonio netto	12.910.530	12.928.670	-18.140	-0,14%
Fondi rischi e oneri	4.987.772	6.449.349	-1.461.577	-22,66%
Trattamento di fine rapporto	3.068.030	3.080.296	-12.266	-0,40%
Debiti	1.086.108	1.168.506	-82.398	-7,05%
Ratei e risconti passivi	1.729.473	1.506.527	222.946	14,80%
<b>Totale passivo</b>	<b>23.781.913</b>	<b>25.133.348</b>	<b>-1.351.435</b>	<b>-5,38%</b>

<b>CONTO ECONOMICO</b>	<b>Anno 2023</b>	<b>Anno 2022</b>	<b>Variazione</b>	<b>Differenza %</b>
Valore della produzione	7.179.243	7.356.857	(177.614)	-2,41
Costo della Produzione	(7.119.186)	(7.384.269)	265.082	-3,59
<i>Differenza tra valore e costi della produzione</i>	<i>60.057</i>	<i>(27.412)</i>	<i>87.468</i>	<i>-319,09</i>
Proventi ed oneri finanziari	14.770	6.366	8.404,0	132,01
Proventi e oneri straordinari	49.754	206.558	(156.804)	-75,91
<i>Risultato prima delle imposte</i>	<i>124.581</i>	<i>185.512</i>	<i>(60.931)</i>	<i>-32,84</i>
Imposte sul reddito dell'esercizio	(142.722)	(177.592)	34.870	-19,63
<b>Utile dell'esercizio</b>	<b>(18.141)</b>	<b>7.920</b>	<b>(26.061)</b>	<b>-329,04</b>

Nella tabella seguente si evidenziano, invece, gli scostamenti del Conto economico 2023 con i dati del corrispondente Budget:

<b>CONTO ECONOMICO</b>	<b>Budget 2023</b>	<b>Consuntivo 2023</b>	<b>Variazione</b>	<b>Differenza %</b>
Valore della produzione	7.320.000	7.179.243	(140.757)	-1,92
Costo della Produzione	(7.155.000)	(7.119.186)	35.813	-0,50
<i>Differenza tra valore e costi della produzione</i>	<i>165.000</i>	<i>60.057</i>	<i>(104.944)</i>	<i>-63,60</i>
Proventi ed oneri finanziari	10.000	14.770	4.770	47,70
Proventi e oneri straordinari	0	49.754	49.754	100
<i>Risultato prima delle imposte</i>	<i>175.000</i>	<i>124.581</i>	<i>(50.419)</i>	<i>-28,81</i>
Imposte sul reddito dell'esercizio	(175.000)	(142.722)	32.278	-18,44
<b>Utile dell'esercizio</b>	<b>0</b>	<b>(18.141)</b>	<b>(18.141)</b>	<b>100,00</b>

In riferimento alla struttura ed al contenuto, secondo le previsioni dell'art. 2 del Regolamento di Amministrazione e Contabilità, lo stesso è stato predisposto in conformità alle disposizioni del codice civile e dei principi contabili nazionali formulati dall'Organismo Italiano di Contabilità (OIC), nonché ai principi contabili generali previsti dall'articolo 2, comma 2, allegato 1, del decreto legislativo 31 maggio 2011, n. 91. In particolare, si evidenzia che il conto economico è riclassificato secondo lo schema di cui all'allegato 1 del D.M. 27 marzo 2013.

Nella redazione del bilancio, per quanto a conoscenza del Collegio, non ci sono deroghe alle norme di legge, ai sensi dell'art. 2423 e seguenti del codice civile.

Il documento esaminato è stato predisposto in base ai principi di redazione previsti dall'art. 2423-bis del codice civile, ed in particolare:

- la valutazione delle voci è stata fatta secondo prudenza e nella prospettiva della continuazione dell'attività;
- la rilevazione e la presentazione delle voci è effettuata tenendo conto della sostanza dell'operazione o del contratto;
- sono stati indicati esclusivamente gli utili realizzati alla chiusura dell'esercizio;
- gli oneri e proventi sono stati determinati nel rispetto del principio di competenza economica, indipendentemente dalla data dell'incasso o del pagamento;
- si è tenuto conto dei rischi e delle perdite di competenza dell'esercizio, anche se conosciuti dopo la chiusura;
- gli elementi eterogenei ricompresi nelle singole voci, sono stati valutati separatamente;

- i criteri di valutazione non sono stati modificati rispetto all'esercizio precedente;
- sono state rispettate le disposizioni relative alle singole voci dello Stato Patrimoniale previste dall'art. 2424-*bis* del codice civile;
- i ricavi e i costi sono stati iscritti nel conto economico rispettando il disposto dell'art. 2425-*bis* del codice civile;
- non sono state effettuate compensazioni di partite;
- la Nota Integrativa, è stata redatta ai sensi dell'art. 2427 codice civile;
- i criteri di valutazione delle voci di bilancio sono in linea con il dettato di cui all'art. 2426 c.c. e sono indicati nella Nota integrativa cui si rimanda.

Ciò premesso, il Collegio passa ad analizzare le voci più significative del Bilancio 2023.

## **ANALISI DELLE VOCI DI BILANCIO**

Il Collegio passa, quindi, all'analisi dello Stato Patrimoniale evidenziando quanto segue:

### **Immobilizzazioni**

Sono descritte a pag. 18, 19 e 20 della Nota Integrativa.

#### **Immateriali**

Sono iscritte al costo storico delle acquisizioni. Sono costituite da:

<b>Descrizione</b>	<b>Saldo al 01.01.2023</b>	<b>Incrementi</b>	<b>Decrementi</b>	<b>Saldo al 31.12.2023</b>
Diritti di brevetto e util. opere ing.	113.385	41.289	40.526	114.148
Concessioni, licenze, marchi e diritti simili	19.550		2.443	17.106
<b>Totali</b>	<b>132.935</b>	<b>41.289</b>	<b>42.969</b>	<b>131.254</b>

#### **Materiali**

Sono iscritte al costo di acquisto e rettificata dai corrispondenti fondi di ammortamento.

Nel valore di iscrizione in bilancio si è tenuto conto degli oneri accessori e dei costi sostenuti per l'utilizzo dell'immobilizzazione. Le quote di ammortamento, imputate a Conto Economico, sono state calcolate sulla base della residua vita utile di ogni singolo cespite e sono state stimate corrispondenti alle aliquote ordinarie stabilite dalla normativa fiscale.

Sono costituite da:

Descrizione	Saldo al 01.01.2023	Incrementi	Decrementi	Saldo al 31.12.2023
Terreni e fabbricati	11.364.942	9.793	79.579	11.295.156
- Fondo di ammortamento	6.471.869	171.042	50.821	6.592.090
<b>Valore netto Terreni e Fabbricati</b>	<b>4.893.073</b>	<b>-161.249</b>	<b>28.758</b>	<b>4.703.066</b>
Impianti e macchinario	4.990.786	158.024	24.948	5.123.862
- Fondo di ammortamento	4.064.569	109.389	7.988	4.165.970
<b>Valore netto Impianti e macchinari</b>	<b>926.217</b>	<b>48.635</b>	<b>16.960</b>	<b>957.892</b>
Attrezzature industriali e comm.	3.317.488	529.514	300.443	3.546.559
- Fondo di ammortamento	2.781.733	195.686	300.443	2.676.976
<b>Valore netto attrezzature industr. e commerciali</b>	<b>535.755</b>	<b>333.828</b>	<b>0</b>	<b>869.585</b>
Altri Beni	1.687.323	98.221	22.751	1.762.793
- Fondo di ammortamento	1.300.113	107.129	22.751	1.384.491
<b>Valore netto altri beni</b>	<b>387.210</b>	<b>-8.908</b>	<b>0</b>	<b>378.302</b>
<b>Immobilizz. in corso e acconti</b>	<b>5.836</b>	<b>363.228</b>	<b>0</b>	<b>369.064</b>
<b>Totali</b>	<b>6.748.091</b>	<b>575.534</b>	<b>45.718</b>	<b>7.277.909</b>

### Immobilizzazioni materiali destinate alla vendita

I beni immobili destinati alla vendita e risultanti dal piano di alienazione triennale deliberato dal Consiglio di Amministrazione sono classificati in apposita voce dell'attivo circolante preceduta da numero romano ai sensi dell'art. 2423 ter 3° comma e valutati al valore netto contabile (inferiore al valore di realizzazione), trattandosi di beni per la maggior parte dei casi totalmente ammortizzati. In aderenza al principio contabile richiamato, detti beni non sono più oggetto di ammortamento.

Sono costituite da:

<b>Descrizione</b>	<b>Saldo al 01.01.2023</b>	<b>Incrementi</b>	<b>Decrementi</b>	<b>Saldo al 31.12.2023</b>
Terreni e fabbricati	309.335	79.579	0	388.914
- Fondo di ammortamento	144.890	50.821	0	195.711
<b>Valore netto Terreni e Fabbricati</b>	<b>164.445</b>	<b>28.758</b>	<b>0</b>	<b>193.203</b>
Impianti	415.062	24.949	0	440.011
- Fondo di ammortamento	415.062	7.988		423.050
<b>Valore netto Impianti</b>	<b>0</b>	<b>16.960</b>	<b>0</b>	<b>16.960</b>
<b>Totali</b>	<b>164.445</b>	<b>45.719</b>	<b>0</b>	<b>210.163</b>

### Crediti

Sono descritti a pag. 27 della Nota Integrativa.

I Crediti, con separata indicazione, per ciascuna voce, degli importi esigibili oltre l'esercizio successivo, sono esposti al valore di presumibile realizzo e sono costituiti da:

<b>Descrizione</b>	<b>Saldo al 01.01.2023</b>	<b>Incrementi Decrementi</b>	<b>Saldo al 31.12.2023</b>
<i>Crediti verso clienti:</i>			
esigibili entro l'esercizio successivo	227.388	136.403	363.791
<i>Crediti tributari:</i>			
esigibili entro l'esercizio successivo	16.218	766	16.984
<i>Crediti verso altri:</i>	0		0
esigibili entro l'esercizio successivo	82.148	96.530	178.678
esigibili oltre l'esercizio successivo	142.839	-84.869	57.970
<b>Totali</b>	<b>468.593</b>	<b>148.830</b>	<b>617.423</b>

I crediti Vs Altri recepiscono posizioni creditorie nei confronti del Ministero dell'Agricoltura e delle Foreste -risalenti ad oltre 70 anni orsono- per € 297.228, interamente svalutati da apposito fondo di svalutazione. Il Collegio suggerisce all'organo amministrativo di verificare la sussistenza ed esigibilità del credito suddetto, sollecitando gli enti debitori, ed in caso di impossibilità di recupero, procedere alla sua eliminazione.

### **Disponibilità liquide**

Tale voce si riferisce alle disponibilità di fondi liquidi presso l'Istituto Tesoriere, presso la Tesoreria Centrale dello Stato e presso le casse economali delle sedi dell'Ente, come di seguito rappresentato:

<b>Descrizione</b>	<b>Saldo al 01.01.2023</b>	<b>Incrementi Decrementi</b>	<b>Saldo al 31.12.2023</b>
Depositi bancari e postali	17.562.265	-2.092.771	15.469.494
Denaro e valori in cassa	9.726	-2.799	6.927
<b>Totali</b>	<b>17.571.991</b>	<b>-2.095.570</b>	<b>15.476.421</b>

Detti importi trovano corrispondenza con le rispettive certificazioni di tesoreria e di conto corrente di fine esercizio.

### **Ratei e Risconti Attivi**

Descritti a pag. 29 della Nota Integrativa.

Riguardano quote di componenti positivi (ratei) e negativi (risconti) comuni a due o più esercizi e sono determinate in funzione della competenza temporale.

<b>Descrizione</b>	<b>Saldo al 01.01.2023</b>	<b>Incrementi Decrementi</b>	<b>Saldo al 31.12.2023</b>
Ratei attivi	0	6.164	6.164
Risconti attivi	47.293	15.286	62.579
<b>Totali</b>	<b>47.293</b>	<b>21.450</b>	<b>68.743</b>

### **Patrimonio netto**

Descritto a pag. 26 della Nota Integrativa.

Il Patrimonio Netto è così costituito:

<b>Descrizione</b>	<b>Saldo al 01.01.2023</b>	<b>Incrementi Decrementi</b>	<b>Saldo al 31.12.2023</b>
Capitale	2.491.999		2.491.999
Riserve statutarie	10.428.755	7.920	10.436.676
Altre Riserve	(4)		(4)
Utile d'esercizio	7.920	-26.061	-18.141
<b>Totali</b>	<b>12.928.670</b>	<b>-18.141</b>	<b>12.910.530</b>



### **Fondi per rischi e oneri**

Sono analiticamente descritti a pag. 22 della Nota Integrativa.

<b>Descrizione</b>	<b>Saldo al 01.01.2023</b>	<b>Incrementi Decrementi</b>	<b>Saldo al 31.12.2023</b>
Per imposte	26.647		26.647
Altri	6.422.702	-1.461.577	4.961.125
<b>Totali</b>	<b>6.449.349</b>	<b>-1.461.577</b>	<b>4.987.772</b>

La posta contiene gli accantonamenti destinati a coprire perdite o debiti che siano di esistenza certa o probabile, natura determinata e ammontare o data di sopravvenienza indeterminati alla chiusura dell'esercizio. Il Collegio ha preso atto di quanto espresso in Nota Integrativa in relazione ad un eventuale possibile utilizzo del Fondo Oneri Futuri a fronte di potenziali rettifiche di oneri notificati dopo la chiusura dell'esercizio.

### **Trattamento di fine rapporto**

Descritto a pag. 22 della Nota Integrativa.

La voce riguarda l'effettivo debito maturato verso i dipendenti, in conformità alla legge e ai contratti di lavoro vigenti, in base al servizio prestato.

<b>Descrizione</b>	<b>Saldo al 01.01.2023</b>	<b>Incrementi Decrementi</b>	<b>Saldo al 31/12/2023</b>
Trattamento di fine rapporto	3.080.296	-12.266	3.068.030
<b>Totali</b>	<b>3.080.296</b>	<b>-12.266</b>	<b>3.068.030</b>

## Debiti

Sono descritti a pag. 28 della Nota Integrativa.

Sono costituiti da:

<b>Descrizione</b>	<b>Saldo al 01.01.2023</b>	<b>Incrementi Decrementi</b>	<b>Saldo al 31.12.2023</b>
<i>Debiti verso fornitori:</i>			
esigibili entro l'esercizio successivo	301.690	122.152	423.842
<i>Debiti tributari:</i>			
esigibili entro l'esercizio successivo	153.946	29.766	183.712
<i>Debiti verso istituti previdenziali:</i>			
esigibili entro l'esercizio successivo	178.628	-38.670	139.958
<i>Altri debiti:</i>			
esigibili entro l'esercizio successivo	529.664	-191.068	338.596
esigibili oltre l'esercizio successivo	4.578	-4.578	0
<b>Totali</b>	<b>1.168.506</b>	<b>-82.398</b>	<b>1.086.108</b>

## Ratei e risconti passivi

Sono descritti a pag. 30 della Nota Integrativa.

Riguardano quote di componenti positivi (risconti) e negativi (ratei) comuni a due o più esercizi e sono determinate in funzione della competenza temporale e riguardano principalmente (€ 1.725.797) diritti di contratto incassati nel periodo 01/09/2023-31/12/2023, ma di competenza della campagna di commercializzazione 2023/2024.

<b>Descrizione</b>	<b>Saldo al 01.01.2023</b>	<b>Incrementi Decrementi</b>	<b>Saldo al 31.12.2023</b>
Ratei passivi	0	0	0
Risconti passivi	1.506.527	222.946	1.729.473
<b>Totali</b>	<b>1.506.527</b>	<b>222.946</b>	<b>1.729.473</b>

Per quanto riguarda le voci più significative del Conto Economico, il Collegio rileva quanto segue:

### **Valore della produzione**

Il Valore della Produzione al 31 dicembre 2023 è di euro 7.179.243 ed è così composto:

<b>Descrizione</b>	<b>Anno 2022</b>	<b>Variazione</b>	<b>Anno 2023</b>
<i>Ricavi e proventi per l'attività dell'Ente:</i>			
contributi in conto esercizio	1.554	947	2.501
proventi fiscali e parafiscali	4.898.145	-935.221	3.962.924
ricavi per cessioni di prodotti e prestazioni di servizi	1.781.862	528.503	2.310.365
<i>Altri ricavi e proventi:</i>			
altri ricavi e proventi	675.296	228.157	903.453
<b>Totali</b>	<b>7.356.857</b>	<b>-177.614</b>	<b>7.179.243</b>

### **Costi della produzione**

I Costi della produzione ammontano ad euro 7.119.186 come rappresentati nella seguente tabella:

<b>Descrizione</b>	<b>Anno 2022</b>	<b>Variazione</b>	<b>Anno 2023</b>
Costi per materie e merci	175.419	127.932	303.351
Costi per servizi	1.468.308	-181.363	1.286.945
Costi per godimento di beni di terzi	104.964	-522	104.442
Costi per il personale	4.135.818	-64.404	4.071.414
Ammortamenti e svalutazioni	602.941	23.278	626.219
Accantonamenti per rischi	40.000	-40.000	0
Altri accantonamenti	210.000	-210.000	0
Oneri diversi di gestione	646.819	79.996	726.815
<b>Totali</b>	<b>7.384.269</b>	<b>-265.083</b>	<b>7.119.186</b>

### Proventi e oneri finanziari

Descrizione	Anno 2022	Variazione	Anno 2023
<i>Altri proventi finanziari:</i>			
da altri	6.366	8.404	14.770
<b>Totali</b>	<b>6.366</b>	<b>8.404</b>	<b>14.770</b>

### Proventi e oneri straordinari

Descrizione	Anno 2022	Variazione	Anno 2023
<i>Proventi:</i>			
plusvalenze	182.213	-167.213	15.000
proventi diversi	44.971	-8.861	36.110
<i>Totale proventi straordinari</i>	<i>227.184</i>	<i>-176.074</i>	<i>51.110</i>
<i>Oneri:</i>			
minusvalenze	31	-31	0
oneri diversi	20.590	-19.237	1.353
Oneri da conversione e/o arrotondamento	5	-2	3
<i>Totale oneri straordinari</i>	<i>20.626</i>	<i>-19.270</i>	<i>1.356</i>
<b>Totale delle partite straordinarie</b>	<b>206.558</b>	<b>-156.804</b>	<b>49.754</b>

Il Collegio, a decorrere dalla data di insediamento, ha partecipato con almeno un suo componente alle riunioni del Consiglio di Amministrazione.

Inoltre, il Collegio dà atto che:

- l'Ente ha rispettato le disposizioni di contenimento della spesa previste dal comma 591 della Legge di Bilancio 2020 (Legge 160/2019) che fissa il limite nell'acquisto di beni e servizi pari al "valore medio sostenuto per le medesime finalità negli esercizi 2016, 2017 e 2018". Il comma 592 precisa che per gli enti che adottano la contabilità civilistica le voci di costo da considerare sono quelle contenute alle voci B6), B7) e B8) del conto economico. I valori da prendere a riferimento risultano dal prospetto di seguito riportato:

<b>Descrizione</b>	<b>Anno 2016</b>	<b>Anno 2017</b>	<b>Anno 2018</b>
<i>3B060000 costi per materi e merci</i>	196.186	117.806	121.840
<i>3B070000 erogazioni di servizi istituzionali</i>	1.145.179	1.259.302	1.280.118
<i>dedotta spesa Progetti scientifici (*)</i>	-8.025	-60.130	-76.281
<i>dedotta spesa Consumi energetici (**)</i>	-119.339	-116.727	-121.415
<i>3B080000 costi per godimento beni di terzi</i>	104.964	104.964	104.968
<b>Totali</b>	<b>1.323.965</b>	<b>1.305.215</b>	<b>1.309.230</b>

pertanto il limite che scaturisce dalla somma delle medie indicate è pari a € **1.312.803**.

Tale limite può essere superato alle condizioni previste dal comma 593 che prevede “*il superamento del limite di cui al comma 591 è consentito in presenza di un corrispondente aumento dei ricavi conseguiti o alle entrate accertate in ciascun esercizio rispetto al valore relativo ai ricavi conseguiti o alle entrate accertate nell’esercizio 2018. L’aumento dei ricavi o delle entrate può essere utilizzato per l’incremento delle spese per beni e servizi entro il termine dell’esercizio successivo a quello di accertamento*”.

La spesa relativa all’anno 2023 per le voci B6), B7) e B8) indicate è la seguente:

<b>Descrizione</b>	<b>Anno 2023</b>
<i>3B060000 costi per materi e merci</i>	303.352
<i>3B070000 erogazioni di servizi istituzionali</i>	1.269.533
<i>dedotta spesa Progetti scientifici(*)</i>	-177.463
<i>dedotta spesa Consumi energetici(**)</i>	-185.652
<i>3B080000 costi per godimento beni di terzi</i>	121.856
<b>Totali</b>	<b>1.331.626</b>

(\*) come da circolare MEF n. 9 del 21/04/2020

(\*\*) come da circolare MEF n. 23 del 19/05/2022

Avvalendosi l'Ente del comma 593 citato il nuovo parametro di spesa diventa:

DESCRIZIONE	2022	2018	INCREMENTO
VALORE DELLA PRODUZIONE	7.356.857	7.291.467	65.390
LIMITE MEDIA B6+B7+B8 2016-2018			1.312.803
NUOVO LIMITE DI SPESA			1.378.193

pertanto il limite imposto risulta rispettato;

Vi è comunque da precisare che nelle voci B6) e B7) rientrano le spese per lo svolgimento dell'attività sementiera, attività di natura commerciale che genera ricavi per l'Ente e conseguente pagamento di imposte sul reddito in base agli utili conseguiti, indicate alla voce 22) del conto economico. Queste spese ed i conseguenti ricavi hanno subito un notevole incremento nel 2023 a causa dell'aumento dei prezzi e dei maggiori quantitativi commercializzati. Le spese relative all'attività sementiera sostenute nel 2023 ammontano complessivamente ad € 434.725. Dette spese trovano ampia copertura nei ricavi che nel 2023 risultano pari ad € 1.742.513.

Risulta di tutta evidenza che le spese in questione sono totalmente autofinanziate dall'Ente e non sono sostenute con "trasferimenti da parte dello Stato" né con la riscossione del diritto di contratto, e pertanto, in linea con quanto previsto dalla circolare RGS n. 9 del 21/04/2020, andrebbero escluse dal limite di spesa sia dalla base che dal consuntivo 2023, determinando la seguente situazione:

- spesa attività sementiera 2016: 306.246
- spesa attività sementiera 2017: 227.775
- spesa attività sementiera 2018: 237.360

Media del triennio € 257.127

Media del triennio al netto anche dell'attività sementiera € 1.055.676.

Volendo rideterminare il limite 2023 alla luce anche delle spese sostenute per l'attività sementiera pari ad € 434.725, sottraendo le medesime dall'importo di € 1.331.626, la somma che ne deriva risulta pari ad € 896.900, al di sotto quindi della media rideterminata come sopra.

- l'Ente ha provveduto ad effettuare i versamenti al Bilancio dello Stato provenienti dalle riduzioni di spesa previste dall'art. 1 comma 594 della Legge di Bilancio n. 160/2019, come già evidenziato con verbale n. 7 del 26/07/2023, per complessivi euro 435.184 come da tabella sotto riportata:

<b>Art. 1 comma 594 della Legge di Bilancio n. 160/2019</b>			
<b>Disposizioni di contenimento</b>	<b>Importo dovuto nel 2018</b>	<b>maggiorazione del 10%</b>	<b>importo da versare</b>
<b>D.L. n. 112/2008 conv. L. n. 133/2008</b>			
<b>Art. 61 comma 5</b> (spese per relazioni pubbliche e convegni)	23.174,00	2.317,40	<b>25.491,40</b>
<b>D.L. n. 78/2010 conv. L. n. 122/2010</b>			
<b>Art. 6 comma 3</b> come modificato dall'art. 10, c.5, del D.L. n. 210/2015, (Indennità, compensi, gettoni, retribuzioni corrisposte a consigli di amministrazione e organi collegiali comunque denominati ed ai titolari di incarichi di qualsiasi tipo 10% su importi risultanti alla data 30 aprile 2010)	11.297,55	1.129,76	<b>12.427,31</b>
<b>Art. 6 comma 7</b> (Incarichi di consulenza)	10.984,20	1.098,42	<b>12.082,62</b>
<b>Art. 6 comma 8</b> (Spese per relazioni pubbliche, convegni, mostre, pubblicità e di rappresentanza)	68.953,40	6.895,34	<b>75.848,74</b>
<b>Art. 6 comma 12</b> (Spese per missioni)	59.575,06	5.957,51	<b>65.532,57</b>
<b>Art. 6 comma 13</b> (Spese per la formazione)	1.492,50	149,25	<b>1.641,75</b>
<b>D.L. n. 95/2012, conv. L. n. 135/2012</b>			
<b>Art. 8 comma 3</b> (spese per consumi intermedi)	142.764,38	14.276,44	<b>157.040,82</b>
<b>D.L. n. 66/2014 conv. L. n. 89/2014</b>			
<b>Art. 50 comma 3</b> (somme rinvenienti da ulteriori riduzioni di spesa - 5% spesa sostenuta anno 2010 - per acquisti di beni e servizi per consumi intermedi)	71.382,19	7.138,22	<b>78.520,41</b>
<b>Applicazione D.L. n. 78/2010 conv. L. n. 122/2010</b>			
<b>Art. 6 comma 14</b> (Spese per acquisto, manutenzione, noleggio e esercizio di autovetture, nonché per acquisto di buoni taxi)			<b>6.598,42</b>
		<b>TOTALE</b>	<b>435.184,03</b>

- l'attestazione dei tempi di pagamento relativi alle transazioni effettuate nel corso dell'esercizio 2023, come risulta dalla Piattaforma PCC, è pari a -14,39 giorni;
- il conto consuntivo in termini di cassa è coerente, nelle risultanze, con il rendiconto finanziario ed è conforme all'allegato 2 del D.M. 27 marzo 2013 (artt. 8 e 9);
- la relazione sulla gestione evidenzia, in apposito prospetto, le finalità della spesa complessiva riferita a ciascuna delle attività svolte secondo un'articolazione per Missioni e Programmi sulla base degli indirizzi individuati nel DPCM 12 dicembre 2012.

Essendo stato nominato in data 21 dicembre 2022 ed insediato il 25 gennaio 2023, questo Collegio ha effettuato le verifiche periodiche e di cassa relative ai quattro trimestri dell'esercizio 2023.

Sulla base dei controlli svolti a partire dal proprio insediamento non sono state riscontrate violazioni degli adempimenti civilistici, fiscali e previdenziali.

### CONCLUSIONI

Il Collegio, alla luce dei risultati delle verifiche eseguite ed accertato il permanere dell'equilibrio di bilancio, esprime


#### **parere favorevole**

all'approvazione del bilancio dell'esercizio 2023, da parte del Consiglio di Amministrazione.

Milano, 23 aprile 2023


#### **Il Collegio dei Revisori dei Conti**

Dott. Paolo Pasqui




(Presidente)

Dott. Francesco D'Ambrosio



(Componente)

Dott. Mario Pelonghini



(Componente)