



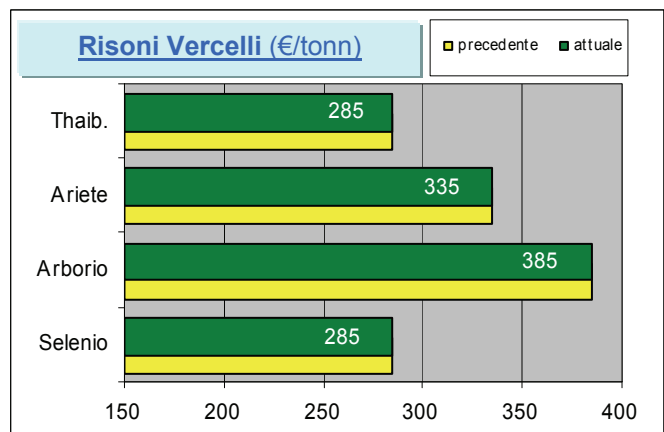
Mercati italiani

Confronto

Vendite

TIPO	CAMPAGNA	
	09/10 (ton.)	08/09 (ton.)
TONDO	61.001	68.972
MEDIO	10.307	12.604
LUNGO A	137.634	111.131
LUNGO B	111.970	64.159
TOTALE	320.912	256.866

Risoni Vercelli (€/tonn)

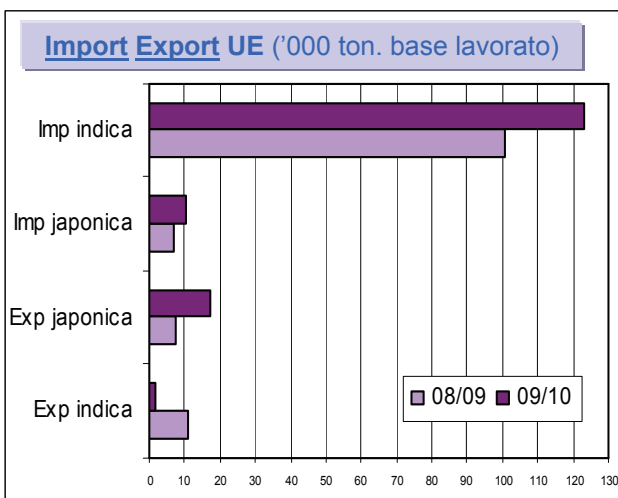


Il commento della settimana

Le vendite dei produttori di questa settimana hanno interessato un volume di 38.307 tonnellate, formato dai Lunghi A per 16.313 tonnellate, dai Lunghi B per 12.215 tonnellate, dai Tondi per 8.371 tonnellate e dai Medi per 1.408 tonnellate. Nel complesso le vendite risultano in aumento di 64.046 tonnellate (+25%) rispetto alla scorsa campagna e inferiori di 25.550 tonnellate (-7%) rispetto al risultato di due campagne addietro. Rispetto all'anno scorso, le transazioni relative ai Lunghi B e ai Lunghi A sono aumentate, rispettivamente, di 47.811 e 26.503 tonnellate, mentre quelle relative ai Tondi e ai Medi sono diminuite, rispettivamente, di 7.971 e 2.297 tonnellate. Presso la Borsa Merci di Vercelli tutte le quotazioni di riferimento risultano invariate.

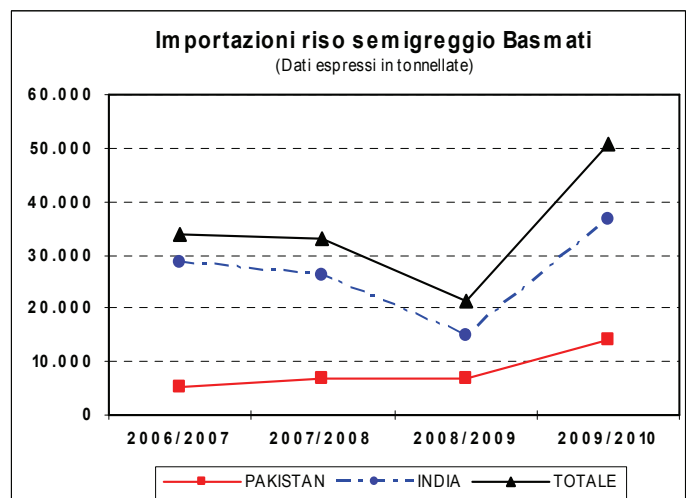
Mercati europei

Import Export UE ('000 ton. base lavorato)



Importazioni riso semigreggio Basmati

(Dati espressi in tonnellate)



Il commento della settimana

Rispetto alla scorsa campagna le importazioni comunitarie risultano in aumento di 25.243 tonnellate (+23,4%), base lavorato, passando da 107.825 a 133.068 tonnellate. Si registra un incremento di 29.347 tonnellate (+136,6%) delle importazioni di riso semigreggio Basmati che corrisponde a circa 20.250 tonnellate, base lavorato, pertanto, al netto delle importazioni di riso semigreggio Basmati, le importazioni comunitarie risultano in aumento di quasi 5.000 tonnellate (+5,3%).

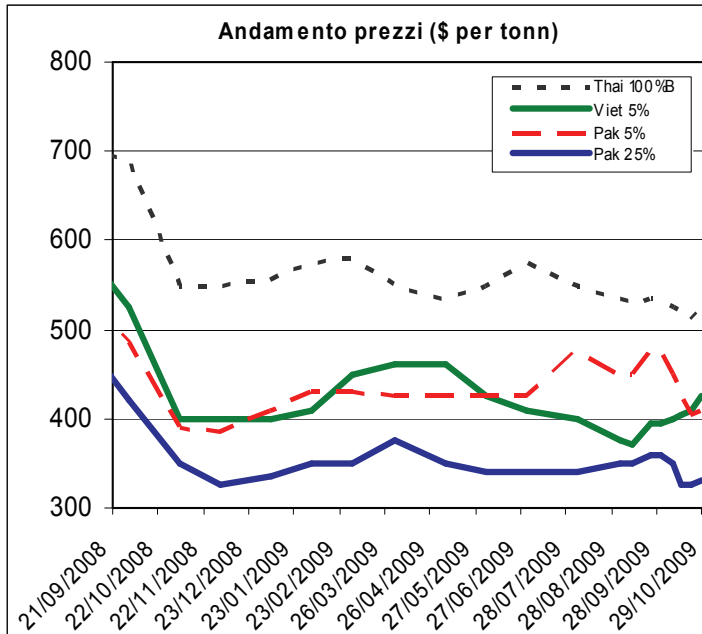
Per quanto riguarda i flussi in esportazione, il dato della campagna corrente si attesta a 19.053 tonnellate, base lavorato, contro le 18.332 tonnellate della campagna precedente, il che significa un aumento di 721 tonnellate (+3,9%).

Mercati internazionali



Principali quotazioni FOB del riso lavorato

Tasso di cambio		1 € = \$1,4785	
Mercati asiatici	\$/t	€/t	
Thai 100%B	520	352	
Vietnam 5%	425	287	
India (MEP)	1.000	676	
India Basmati trad.	1.800	1.217	
Pakistan 5%	410	277	
Altri mercati	\$/t	€/t	
Uruguay 5%	525	355	
Argentina 5%	515	348	
USA LG 2/4%	496	335	
California MG 1/4%	800	541	
Egitto 101 6%	800	541	



Thailandia La quotazione del riso lavorato 100% grado B è aumentata di \$10. Il mercato è in fibrillazione per effetto dell'annuncio della gara per la fornitura di 60.000 tonnellate all'Iraq, che si terrà il 3 novembre, e della possibile domanda da parte dell'India. Potendo contare su stock di intervento di una certa rilevanza (7 milioni di tonnellate) ed essendo imminente l'arrivo del nuovo raccolto, il governo thailandese sta cercando di instaurare accordi commerciali con i governi di Iran, Filippine, Indonesia e Malesia per destinare all'esportazione una parte di queste scorte.

Vietnam La quotazione del riso lavorato al 5% di rotture è aumentata di \$15 grazie all'annuncio della gara per la fornitura all'Iraq. A metà ottobre, le esportazioni del 2009 avevano superato i 5 milioni di tonnellate.

India Le autorità indiane hanno annunciato l'eliminazione del divieto di importazione. Circolano voci che il volume di importazione per il 2010 sarà di 2-3 milioni di tonnellate.

Pakistan La quotazione del riso lavorato al 5% di rotture risulta in aumento di \$5. Oltre che abbondante, il prodotto del nuovo raccolto risulta essere di buona qualità rispetto agli ultimi anni.

Usa La quotazione del riso lavorato Long Grain risulta in aumento di \$11. L'industria ha iniziato la nuova campagna lavorando principalmente per il mercato interno e per il prodotto destinato ad Haiti e ai Paesi africani, ora necessita di nuovi sbocchi commerciali per rilanciare l'attività entro la metà di novembre. Per quanto riguarda il mercato californiano, rimane invariata la quotazione del Medium Grain.

Sicurezza alimentare

Rapid Alert System (Fonte: EFSA)

In Romania segnalata la presenza di insetti (*sitophilus oryzae*), in riso lungo proveniente dalla Bulgaria.

In Svezia segnalata la presenza di riso Bt 63 (0,002%) in spaghetti di riso provenienti dalla Cina.

Norme e gare

Regolamento della Commissione (Fonte G.U.U.E. L 279)

Publicato il Regolamento CE n. 1004/09 relativo al rilascio dei titoli di importazione di riso nell'ambito dei contingenti tariffari aperti per il sottoperiodo di ottobre 2009 dal regolamento CE n. 327/98.

Varie

Produzione mondiale in calo del 3% e commercio in aumento del 3,5% (Fonte: USDA)

In base alle ultime stime dell'USDA, nella campagna 2009/2010 si registrerà un calo del 3% della produzione mondiale di riso rispetto alla campagna precedente. A determinare questo risultato sarà il forte calo della produzione indiana, che consegnerà la peggior performance degli ultimi 5 anni, in parte controbilanciato dagli aumenti stimati in Cina, Thailandia, Vietnam, USA, Filippine e Africa.

Per il 2010 il commercio mondiale è previsto in aumento del 3,5% rispetto al 2009 (29,2 milioni contro 28,2 milioni di tonnellate).

L'Egitto esporterà fino a 600.000 tonnellate di riso nella campagna 09/10 (Fonte: www.tradearabia.com)

Il ministro del commercio egiziano ha dichiarato che, nel corso dell'attuale campagna, il proprio Paese esporterà da 400 a 600 mila tonnellate di riso. All'inizio di ottobre lo stesso ministro aveva annunciato un nuovo sistema di esportazione, slegato dall'esito delle gare al ribasso per la fornitura agli indigenti.

Australia: si ritorna a seminare riso (Fonte: ABC News)

L'associazione dei risicoltori australiani ha dichiarato che quest'anno sarà possibile seminare il riso grazie ad una sufficiente disponibilità idrica, tuttavia, il raccolto non dovrebbe superare le 650.000 tonnellate che corrispondono a circa la metà di una produzione normale.