



## News

### Siccità, stato di emergenza e stato di eccezionale avversità atmosferica (Fonte: MiPAAF)

Si è svolta mercoledì sera al MiPAAF, alla presenza del Ministro delle Politiche Agricole Stefano Patuanelli, del sottosegretario Gian Marco Centinaio, del Capo della Protezione Civile Fabrizio Curcio e dei capi gabinetto del MiPAAF e del MiTE, una riunione per fare il punto sull'emergenza siccità.

Il Capo della protezione Civile Fabrizio Curcio ha informato, nel corso dell'incontro, che è in atto uno stretto collegamento con i presidenti delle Regioni, e che le Regioni stesse sono al lavoro sull'individuazione dei criteri (ai sensi delle normative vigenti) al fine di poter dichiarare lo "stato d'emergenza". A seguito delle istruttorie delle Regioni, la Protezione Civile predisporrà un DPCM da trasmettere al Consiglio dei Ministri.

Per quanto concerne il settore agricolo, e sempre su proposta delle Regioni, si potrà proclamare lo "stato di eccezionale avversità atmosferica" qualora il danno provocato dalla siccità superi il 30% della produzione lorda vendibile.

Al contempo è stato deciso di istituire un coordinamento con le amministrazioni interessate (Protezione civile, MiPAAF, MiTE, Affari Regionali, MIMS, MEF), per mettere in campo le competenze necessarie per affrontare la siccità su più fronti (infrastrutturale, competenze regionali, eventuali ristori).

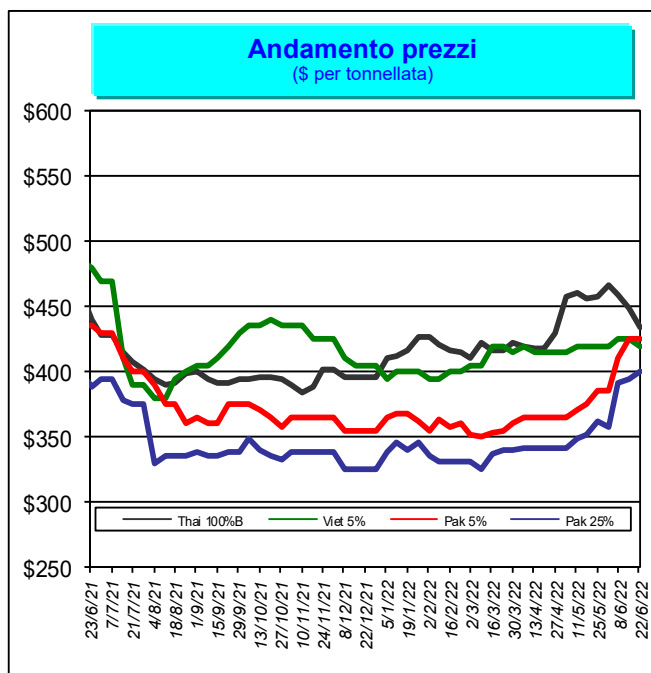
### Raggiunta intesa in CSR su FEASR 2023-2027 (Fonte: MiPAAF)

È stata raggiunta l'intesa in Conferenza Stato Regioni sulla ripartizione dei fondi assegnati all'Italia nel settore dello sviluppo rurale per il periodo 2023 - 2027 (FEASR). Grazie all'intesa, vengono messi a disposizione del settore agricolo oltre 16 miliardi di euro in 5 anni, per sostenere gli interventi di sviluppo rurale contenuti nel Piano strategico della Politica Agricola Comune per il periodo 2023-2027.

## Mercati internazionali



Principali quotazioni FOB del riso lavorato		
Tasso di cambio		€1 = \$1,0550
Mercati asiatici	\$/t	€/t
Thai 100%B	434	411
Vietnam 5%	420	398
India 5%	350	332
Pakistan 5%	425	403
Pakistan 25%	400	379
Myanmar 5%	425	403
India Basmati Traditional	1.705	1.616
Altri mercati	\$/t	€/t
Uruguay 5%	545	517
Argentina 5%	510	483
Brasile Type 1	570	540
USA LG 2/4% Fob US Gulf	685	649
California MG 14% - Med -	1.410	1.336



### Prezzi

In aumento il Pakistan 25% (+\$5) e l'Usa Long grain 2/4% (+\$5).

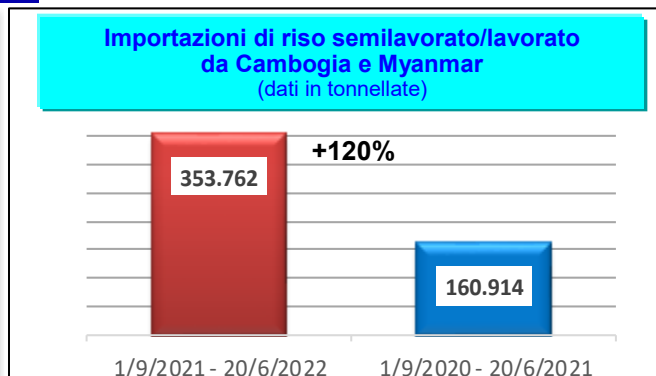
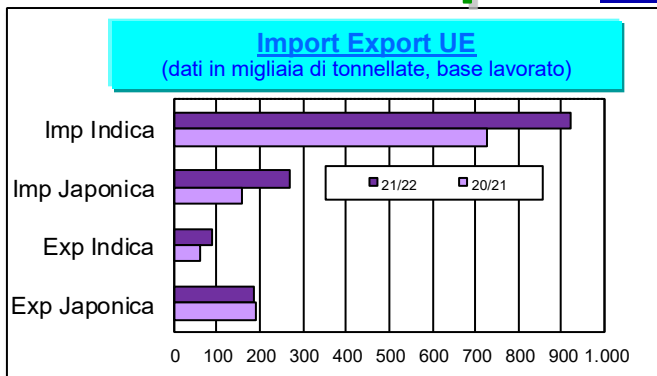
In calo il Thai 100% B (-\$14), il Vietnam 5% (-\$5) e il Myanmar 5% (-\$5).

## Sicurezza alimentare

### Rapid Alert System (Fonte: EFSA)

- Respinta alla frontiera dei Paesi Bassi una partita di riso proveniente dalla Cina per la presenza di OGM T-NOS.
- Inviata dalla Slovenia una notifica di informazione per la presenza di Aflatossine B1 ( $13,2 \pm 2 \mu\text{g}/\text{kg}$  - ppb) e Aflatossine totali ( $14 \pm 2 \mu\text{g}/\text{kg}$  - ppb) in riso semigreggio Basmati proveniente dal Pakistan.
- Respinta alla frontiera di Malta una partita di spaghetti di riso proveniente dal Vietnam per la presenza di OGM P-35S e T-NOS.

# Mercati europei

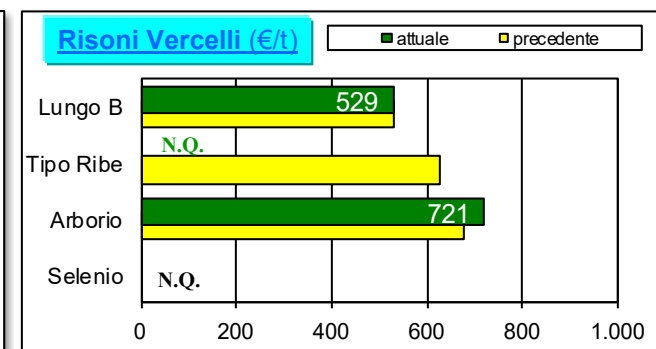
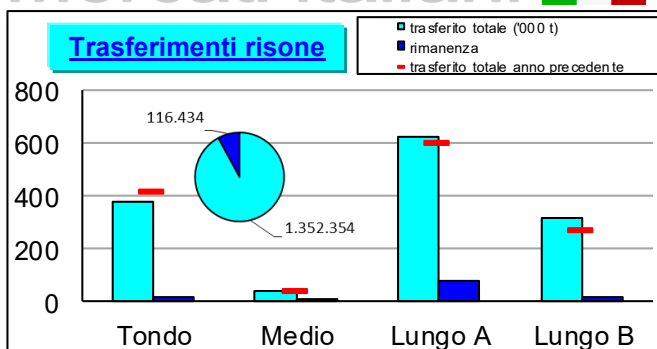


## Il commento della settimana

Dai dati forniti dalla Commissione, sulla base dei quantitativi effettivamente sdoganati, risulta che i 27 Stati membri hanno importato quasi 1.190.000 tonnellate, in equivalente lavorato, contro le circa 884.000 tonnellate (Regno Unito escluso) di un anno fa, facendo segnare un incremento di circa 306.000 tonnellate (+35%). Le importazioni di riso semilavorato/lavorato provenienti dalla Cambogia e dal Myanmar ammontano complessivamente a 353.762 tonnellate, evidenziando un aumento di 192.848 tonnellate (+120%) rispetto alla campagna precedente. Le importazioni di riso cambogiano, pari a 129.240 tonnellate, di cui 10.861 tonnellate di riso di tipo Japonica, fanno segnare un incremento del 56%; quelle originarie del Myanmar si attestano a 224.522 tonnellate, di cui 154.181 di riso di tipo Japonica, contro le 77.528 tonnellate di un anno fa (+99%). Le importazioni di riso birmano di tipo Indica, sono passate dalle 290 tonnellate della scorsa campagna alle 70.341 tonnellate attuali.

Sul fronte dell'export si registra un volume sdoganato pari a 276.250 tonnellate, base lavorato, di cui 115.821 tonnellate destinate al Regno Unito, con un aumento di circa 25.100 tonnellate (+10%) rispetto a un anno fa. Considerando i volumi venduti al Regno Unito nel periodo in cui era ancora nell'Ue (1/9/20 - 31/12/20), l'export attuale risulta, al contrario, in calo di circa 45.100 tonnellate (-14%).

# Mercati italiani



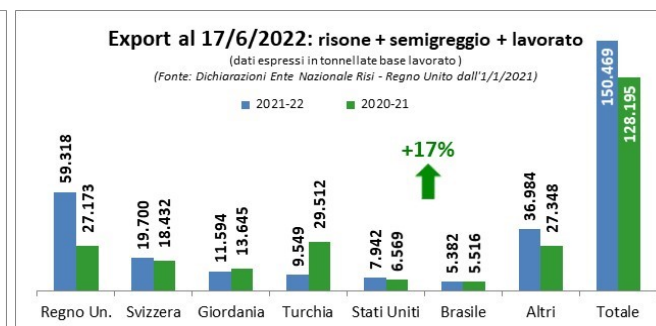
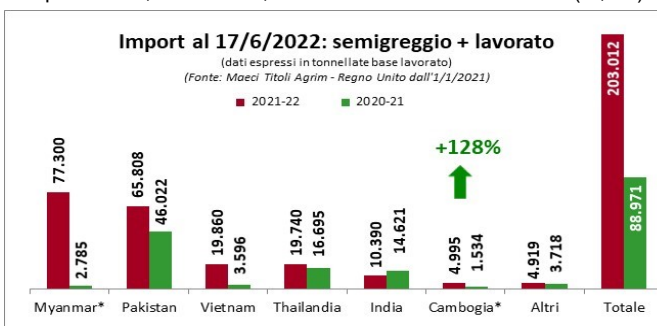
## Il commento della settimana

Nell'ultima settimana i trasferimenti di risone hanno riguardato 17.872 tonnellate di risone così ripartite: 11.063 tonnellate di "lunghi A", 3.763 tonnellate di "lunghi B", 2.973 tonnellate di "tondi" e 73 tonnellate di "medi". Il volume complessivo dei trasferimenti si colloca a 1.352.354 tonnellate, in aumento di 21.572 tonnellate (+2%) rispetto alla campagna precedente. Rimangono da collocare 116.434 tonnellate.

Presso la Borsa di Vercelli si registra l'incremento della quotazione dell'Arborio (+€45), mentre il Tipo Ribe risulta non quotato. Il Lungo B riporta la dicitura "nominale".

Gli operatori hanno richiesto titoli di importazione per riso semigreggio e semilavorato/lavorato per un volume pari a 203.012 tonnellate, base lavorato, facendo segnare un incremento di 114.041 tonnellate (+128%) rispetto allo sorso anno. Anche i volumi effettivamente sdoganati confermano il trend di incremento delle importazioni, soprattutto per quanto concerne il riso semilavorato/lavorato di tipo Japonica.

Le esportazioni si collocano a 150.469 tonnellate, base lavorato, in crescita di 22.274 tonnellate (+17%) rispetto a un anno fa. Considerando nella campagna 2020/2021 i volumi esportati verso il Regno Unito nel periodo compreso tra l'1/9/2020 e il 31/12/2020 l'export risulta, al contrario, in calo di circa 3.800 tonnellate (-2,5%).



## Importazioni in Italia al 19/6/2022 - Quantitativi effettivamente sdoganati - Fonte: DG Agri

in tonnellate base riso lavorato	Risone			Semigreggio			Semilavorato/Lavorato			TOTALE		
	Indica	Japonica	Totale	Indica	Japonica	Totale	Indica	Japonica	Totale	Indica	Japonica	TOTALE
2021/2022	9.548	-	<b>9.548</b>	42.567	2.038	<b>44.605</b>	68.302	52.450	<b>120.752</b>	120.417	54.488	<b>174.905</b>
2020/2021	11.393	-	<b>11.393</b>	40.158	553	<b>40.711</b>	43.700	2.967	<b>46.667</b>	95.251	3.520	<b>98.771</b>

Ente Nazionale Risi - Milano

c.f. 03036460156 www.enterisi.it e-mail: info@enterisi.it tel. 02.88.55.111