



News

A breve il dazio sul riso semigreggio aumenterà a 65 €/t (Fonte: Nota Ente Risi)

In base alle informazioni fornite dai servizi dalla Commissione europea, dal 1° settembre 2021 al 30 agosto 2022 sono stati rilasciati titoli di importazione per il riso semigreggio del codice 1006 20, esclusi i titoli di importazione per il riso Basmati, per un quantitativo pari a 529.505 tonnellate. Pertanto, a breve, verrà pubblicato il regolamento che stabilirà il passaggio immediato del dazio per l'importazione di riso semigreggio da 30 a 65 €/t.

Il nuovo dazio rimarrà in vigore almeno fino a inizio marzo 2023 quando la Commissione effettuerà una nuova valutazione dei flussi di riso semigreggio in entrata.

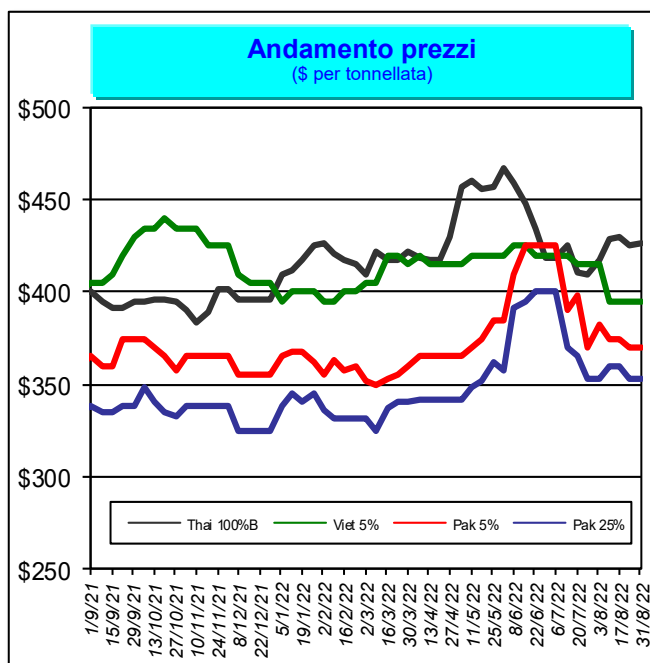
Le misure agricole del decreto Aiuti bis (Fonte: L'Informatore Agrario)

È stato pubblicato il decreto legge 9 agosto 2022 n.115 che introduce misure per contenere il costo dell'energia e dei carburanti, nonché per contrastare l'emergenza idrica. Si tratta del cosiddetto decreto Aiuti bis che il dimissionario Governo Draghi ha varato con una dotazione complessiva di 17 miliardi. Il settore agricolo può contare su due misure specifiche, con una dotazione finanziaria complessiva che sfiora i 400 milioni di euro. L'articolo 7 introduce un'agevolazione per l'acquisto dei carburanti da parte delle imprese agricole con uno stanziamento di 194 milioni di euro. La seconda misura agricola del decreto prende la forma di un intervento urgente per compensare i danni arrecati dall'emergenza idrica, attraverso un sostegno finanziario erogato alle imprese agricole danneggiate dalla siccità.

Mercati internazionali



Principali quotazioni FOB del riso lavorato		
Tasso di cambio		€1 = \$1,000
Mercati asiatici	\$/t	€/t
Thai 100%B	427	427
Vietnam 5%	395	395
India 5%	355	355
Pakistan 5%	370	370
Pakistan 25%	353	353
Myanmar 5%	420	420
Pakistan Basmati S. Kernel	1.085	1.085
India Basmati Pusa	1.500	1.500
Altri mercati	\$/t	€/t
Uruguay 5%	545	545
Argentina 5%	500	500
Brasile Type 1	580	580
USA LG 2/4% Fob US Gulf	700	700
California M G 14% - Med -	1.550	1.550



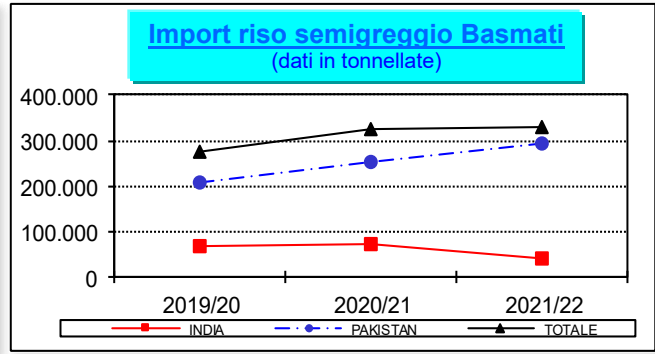
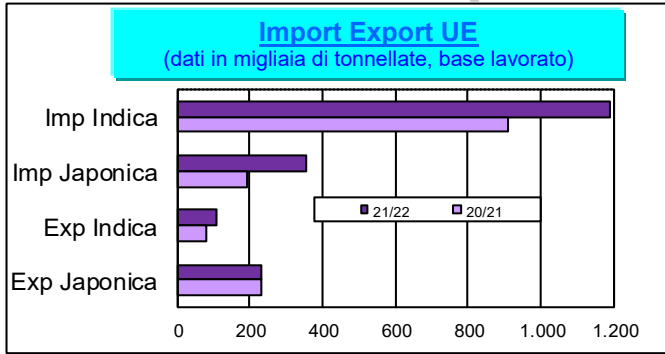
Prezzi In aumento l'Usa Long grain 2/4% (+\$10), il Brasile Type 1 (+\$10) e il Thai 100% B (+\$1).

Sicurezza alimentare

Rapid Alert System (Fonte: EFSA)

- Respinta alla frontiera della Germania una partita di riso Basmati proveniente dall'India per la presenza di thiamethoxam (0,106 ± 0,053 mg/kg - ppm) e triciclazolo (0,075 ± 0,038 mg/kg - ppm).
- Inviata dai Paesi Bassi una notifica di allerta per la presenza di un oggetto metallico in cracker di riso provenienti dall'Indonesia.
- Respinta alla frontiera della Germania una partita di riso proveniente dal Pakistan per la presenza di clothianidin (0,060 mg/kg - ppm), imidacloprid (0,024 mg/kg - ppm) e thiamethoxam (0,047 mg/kg - ppm).
- Inviata dalla Germania una notifica di allerta per la presenza di un frammento di plastica dura in budino di riso proveniente dalla Francia.
- Respinta alla frontiera del Portogallo una partita di riso Basmati proveniente dall'India per la presenza di thiamethoxam (0,052; mg/kg - ppm) e triciclazolo (0,12 mg/kg - ppm).
- Inviata dalla Germania una notifica di informazione per la presenza di OGM in spaghetti di riso provenienti dalla Thailandia, in transito dai Paesi Bassi.
- Respinta alla frontiera del Belgio una partita di riso proveniente dall'India per la presenza di triciclazolo (0,04 mg/kg - ppm).

Mercati europei

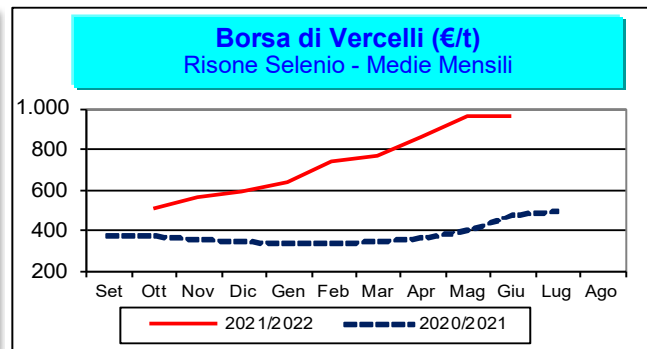
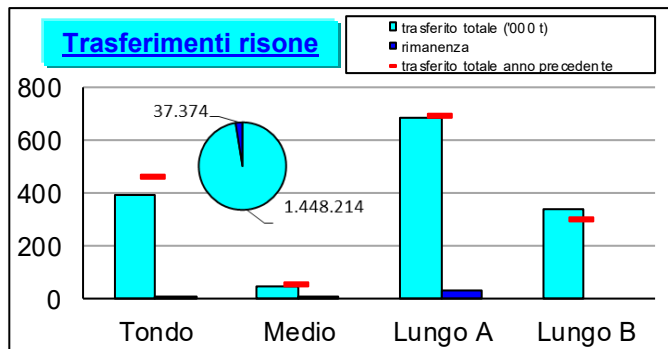


Il commento della settimana

Dall'ultimo aggiornamento fornito dalla Commissione, datato 28 agosto, si evince che i volumi importati nella Ue ammontano a circa 1.545.600 tonnellate, in equivalente riso lavorato, facendo segnare un incremento di circa 441.400 tonnellate (+40%) rispetto alla precedente campagna. Le importazioni di riso di tipo Japonica si collocano a circa 354.200 tonnellate, in aumento di circa 162.300 tonnellate (+85%), quelle di riso di tipo Indica ammontano a circa 1.191.400 tonnellate, evidenziando un incremento di circa 279.100 tonnellate (+31%). In ambito Ue sono stati rilasciati titoli di importazione per riso semigreggio Basmati per un volume pari a 330.901 tonnellate, in aumento di 3.677 tonnellate (+1%). Le importazioni originarie dell'India, fanno segnare un decremento di 34.176 tonnellate (-46%), mentre quelle originarie del Pakistan, pari a 291.458 tonnellate, mostrano un incremento di 37.853 tonnellate (+15%).

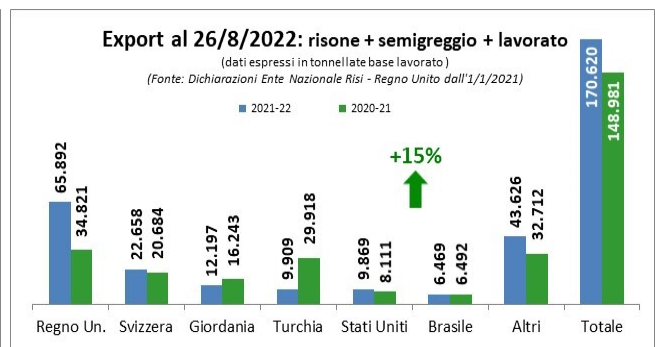
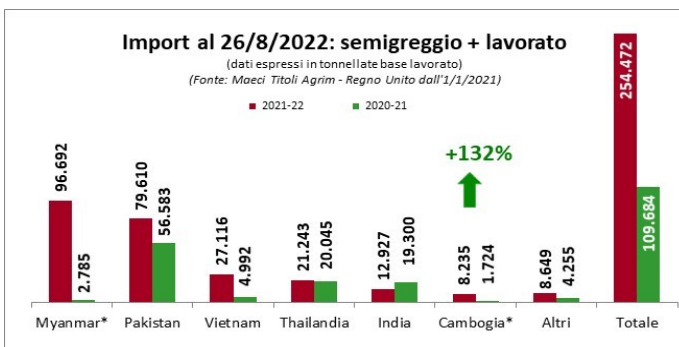
Le quantità sdoganate in export risultano in aumento di circa 28.900 tonnellate (+9%), essendo passate dalle circa 310.300 dello scorso anno alle circa 339.200 attuali, comprensive dei volumi destinati al Regno Unito. Se alla scorsa campagna sommiamo le esportazioni effettuate dai Paesi Ue verso il Regno Unito nel periodo ante Brexit (70.160 t), compreso tra il 1° settembre 2020 e il 31 dicembre 2020, le esportazioni risultano, al contrario, in calo di circa 41.300 tonnellate (-11%).

Mercati italiani



Il commento della settimana

Nell'ultima settimana i trasferimenti di risone hanno riguardato 3.686 tonnellate così ripartite: 2.140 di "lunghi A", 1.227 di "lunghi B", 287 di "medi" e 32 di "tondi". Il volume complessivo dei trasferimenti si colloca a 1.448.214 tonnellate, in calo di 49.830 tonnellate (-3%) rispetto alla campagna precedente. Il collocato della campagna 2021/2022 ha riguardato il 98,8% della disponibilità vendibile. Si riporta il grafico delle medie mensili relative al Selenio rilevate presso la Borsa merci di Vercelli nelle ultime due campagne. Gli operatori hanno richiesto titoli di importazione per riso semigreggio e semilavorato/lavorato per un volume pari a 254.472 tonnellate, in equivalente riso lavorato, in aumento di 144.788 tonnellate (+132%) rispetto a un anno fa. Con 96.692 tonnellate il Myanmar risulta essere il principale partner commerciale e copre il 38% del volume totale. Sulla base delle dichiarazioni rilasciate dall'Ente Risi, risulta che le esportazioni verso i Paesi Terzi si collocano a 170.620 tonnellate, base lavorato, evidenziando un incremento di 21.639 tonnellate (+15%) rispetto allo scorso anno. L'incremento è determinato dai volumi destinati al Regno Unito (65.892 t) che l'anno passato sono stati considerati come export solo a partire dall'1/1/2021. Scorporando per entrambe le campagne le quantità inviate verso il Regno Unito l'export risulta, al contrario, in calo di 9.432 tonnellate (-8%).



Importazioni in Italia al 28/8/2022 - Quantitativi effettivamente sdoganati - Fonte: DG Agri												
in tonnellate base riso lavorato	Risone			Semigreggio			Semilavorato/Lavorato			TOTALE		
	Indica	Japonica	Totale	Indica	Japonica	Totale	Indica	Japonica	Totale	Indica	Japonica	TOTALE
2021/2022	9.548	-	9.548	47.311	2.038	49.349	76.726	57.926	134.652	133.585	59.964	193.549
2020/2021	16.753	-	16.753	49.195	580	49.775	52.229	3.153	55.382	118.177	3.733	121.910