



News

Persi in Lombardia 23.000 ettari di risaie (Fonte: Nota Ente Risi)

La superficie investita a riso in Italia nel 2022 ha subito una riduzione di circa 9.000 ettari in conseguenza delle scelte colturali dei produttori, portando la superficie a riso ad attestarsi intorno ai 218 mila ettari.

La siccità ha gravemente colpito diverse parti del territorio risicolo nazionale, provocando ingenti danni produttivi.

Con lo scopo di stimare il calo produttivo dell'annata agraria in corso, l'Ente Nazionale Risi ha effettuato una valutazione dei danni causati dalla siccità sul territorio risicolo lombardo e piemontese tramite l'utilizzo di immagini satellitari elaborate con tecniche avanzate di intelligenza artificiale.

I risultati hanno riportato che gli appezzamenti totalmente improduttivi a causa della siccità si sono localizzati prevalentemente in Lomellina (Zeme, San Giorgio Lomellina, Ottobiano e Cassolnovo), nel Pavese (Pavia, Torre d'Isola, Valle Salimbene, Albuzzano) e in maniera diffusa nel Milanese e nel Lodigiano. Complessivamente la stima degli ettari totalmente danneggiati in Regione Lombardia ammonta circa a 23 mila ettari, a cui si dovranno aggiungere danni parziali a coltivazioni che comunque verranno trebbiate. Per quanto riguarda la suddivisione dei danni nei quattro gruppi merceologici si stima una perdita del 28% per il tondo, del 23% per il lungo A, del 22% per il lungo B e del 20% per il medio. A breve l'Ente renderà noti anche i risultati relativi ai danni riscontrati in Regione Piemonte.

Dazio sul riso semigreggio aumentato a 65 euro alla tonnellate (Fonte: Nota Ente Risi)

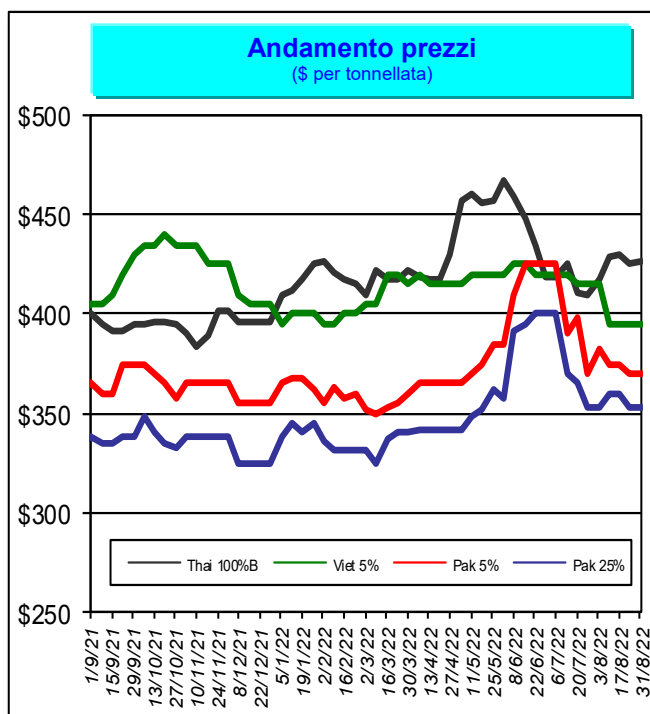
Nel periodo 1° settembre 2021 - 31 agosto 2022 sono stati rilasciati titoli di importazione per il riso semigreggio, di cui al codice NC1006 20, ad esclusione di quelli relativi al riso Basmati, per un volume pari a 531.635 tonnellate. Di conseguenza, a partire dall'8 settembre 2022, il dazio sul riso semigreggio è stato aumentato da 30 a 65 €/t.

[Link al regolamento](#)

Mercati internazionali



Principali quotazioni FOB del riso lavorato		
Tasso di cambio		€1 = \$0,9885
Mercati asiatici	\$/t	€/t
Thai 100%B	427	432
Vietnam 5%	395	400
India 5%	355	359
Pakistan 5%	370	374
Pakistan 25%	353	357
Myanmar 5%	420	425
Pakistan Basmati S. Kernel	1.085	1.098
India Basmati Pusa	1.500	1.517
Altri mercati	\$/t	€/t
Uruguay 5%	545	551
Argentina 5%	500	506
Brasile Type 1	580	587
USA LG 2/4% Fob US Gulf	700	708
California M G 14% - M ed -	1.550	1.568



Prezzi Questa settimana il bollettino di riferimento non è stato pubblicato, pertanto, sono riportate le quotazioni della scorsa settimana aggiornate con l'attuale tasso di cambio euro-dollaro.

Sicurezza alimentare

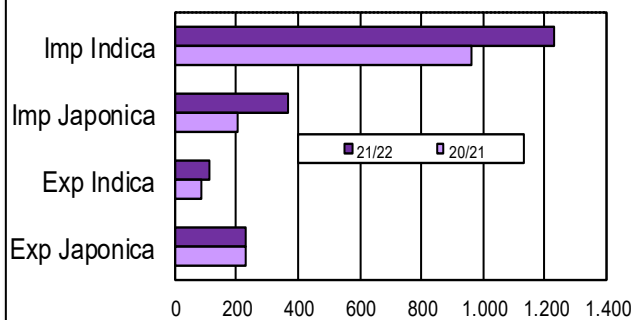
Rapid Alert System (Fonte: EFSA)

- Respinta alla frontiera della Spagna una partita di riso proveniente dall'India per la presenza di thiamethoxam (0,117 ± 0,059 mg/kg - ppm) e triciclazolo (0,179+/-0,090 mg/kg - ppm).

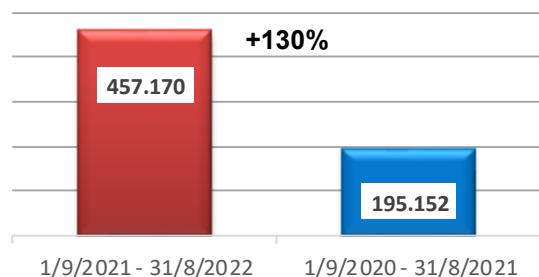
Mercati europei



Import Export UE (dati in migliaia di tonnellate, base lavorato)



Importazioni di riso semilavorato/lavorato da Cambogia e Myanmar (dati in tonnellate)



Il commento della settimana

Nel corso della campagna 2021/2022 sono state sdoganate nella Ue 1.594.507 tonnellate di riso, in equivalente riso lavorato, facendo segnare un incremento di 431.039 tonnellate (+37%) rispetto al dato della campagna precedente (Regno Unito escluso).

Le importazioni di riso semilavorato/lavorato provenienti dalla Cambogia e dal Myanmar ammontano complessivamente a 457.170 tonnellate, evidenziando un aumento di 262.018 tonnellate (+134%) rispetto alla campagna precedente. Le importazioni di riso cambogiano, pari a 164.956 tonnellate, di cui 14.205 tonnellate di riso di tipo Japonica, fanno segnare un incremento del 58%; quelle di riso originario del Myanmar - che hanno fatto registrare flussi significativi soprattutto nel corso del secondo semestre della campagna appena conclusa - si collocano a 292.214 tonnellate, evidenziando un aumento del 223%. Le importazioni di riso birmano di tipo Indica sono passate dalle 366 tonnellate della scorsa campagna alle 103.295 tonnellate attuali, mentre quelle di tipo Japonica, pari a 188.919, mostrano un incremento di 98.847 tonnellate (+110%).

Le esportazioni si collocano a 341.756 tonnellate, base riso lavorato, di cui 140.014 tonnellate destinate al Regno Unito, e fanno segnare un incremento di 25.731 tonnellate (+8%) rispetto alla precedente campagna. Se per la campagna 2020/2021 consideriamo i volumi esportati verso il Regno Unito nel periodo ante Brexit, compreso tra l'1/9/2020 e il 31/12/2020, l'export della campagna 2021/2022 risulta, al contrario, in calo di 44.429 tonnellate (-12%).

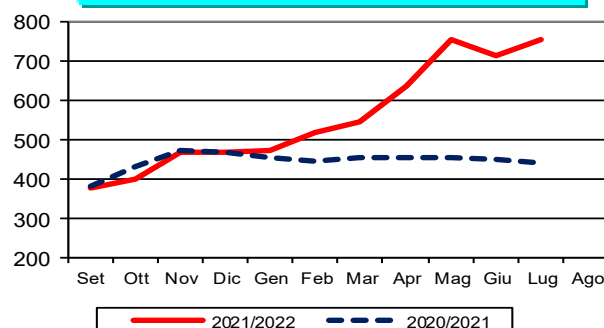
Mercati italiani



Trasferimenti risone

TIPO	CAMPAGNA	
	2022/23 (tonnellate)	2021/22 (tonnellate)
TONDO	2.590	3.542
MEDIO	13	355
LUNGO A	10.281	11.004
LUNGO B	1.832	2.360
TOTALE	14.716	17.261

Borsa di Vercelli (€/t) Risone Arborio - Medie Mensili



Il commento della settimana

Nel corso della prima settimana della campagna 2022/2023 i trasferimenti di risone hanno riguardato 14.716 tonnellate, di cui 10.281 di "lunghe A", 2.590 di "tondi", 1.832 di "lunghe B" e 13 di "medi".

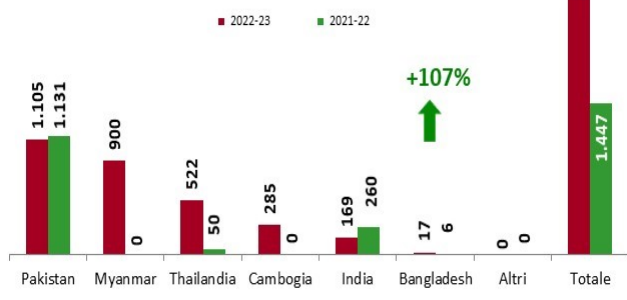
Si riporta il grafico delle medie mensili relative all'Arborio rilevate presso la Borsa merci di Vercelli nelle ultime due campagne.

Nel corso dei primi sei giorni della nuova campagna, gli operatori hanno richiesto titoli di importazione, per riso semigreggio e semilavorato/lavorato, per 2.998 tonnellate, in equivalente riso lavorato, in crescita di 1.551 tonnellate (+107%) rispetto allo stesso periodo di un anno fa.

Le esportazioni si attestano a 4.549 tonnellate, in aumento di 878 tonnellate (+24%) rispetto allo scorso anno.

Import al 6/9/2022: semigreggio + lavorato

(dati espressi in tonnellate base lavorato)
(Fonte: Maeci Titoli Agrim - Regno Unito dall'1/1/2021)



Export al 6/9/2022: risone + semigreggio + lavorato

(dati espressi in tonnellate base lavorato)
(Fonte: Dichiarazioni Ente Nazionale Risi - Regno Unito dall'1/1/2021)

