



News

Screening della qualità del nuovo raccolto (Fonte: nota Ente Nazionale Risi)

Considerata l'eccezionalità della campagna attuale, il Servizio di Assistenza tecnica dell'Ente contatterà diverse aziende agricole per chiedere di mettere a disposizione alcuni campioni di risone da sottoporre ad analisi di resa, al fine di consentire una migliore elaborazione del bilancio preventivo di collocamento relativo alla campagna di commercializzazione 2022/2023.

I risultati saranno utili per la definizione della qualità del prodotto così da poter contare su un campione il più rappresentativo possibile di questa stagione colturale così fortemente influenzata dalla siccità.

L'Ente ringrazia sin da ora le aziende che accetteranno di partecipare a questa attività.

-Innovaweedrice- Premiato il poster del progetto (Fonte: nota Ente Nazionale Risi)

Il poster presentato dai ricercatori dell'Università di Padova al 51° Convegno Nazionale della Società Italiana di Agronomia (SIA) dal titolo "Agricoltura e Alimentazione nel 2050" si è aggiudicato il premio come miglior poster.

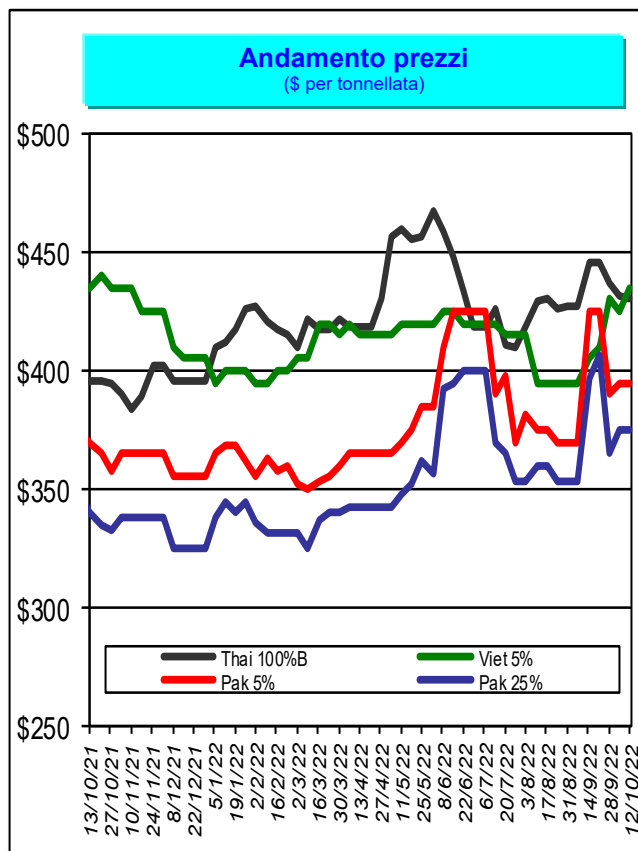
Il progetto presentato nel poster illustra i risultati del progetto INNOVAWEEDRICE di cui ENR è capofila e collabora con Università degli Studi di Torino e Università degli Studi di Padova.

Mercati internazionali

Principali quotazioni FOB del riso lavorato

Tasso di cambio €1 = \$0,9723

Mercati asiatici	\$/t	€/t
Thai 100%B	430	442
Vietnam 5%	435	447
India 5%	385	396
Pakistan 5%	395	406
Pakistan 25%	375	386
Myanmar 5%	410	422
Pakistan Basmati S. Kernel	1.150	1.183
India Basmati Pusa	1.450	1.491
Altri mercati	\$/t	€/t
Uruguay 5%	545	561
Argentina 5%	500	514
Brasile Type 1	570	586
USA LG 2/4% Fob US Gulf	705	725
California M G 14% - M ed -	1.625	1.671



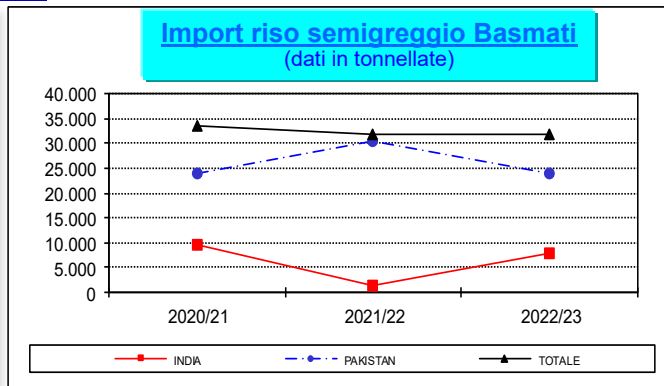
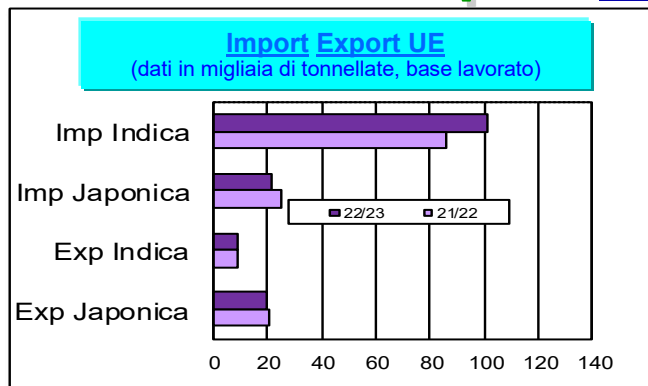
Prezzi In aumento il Vietnam 5% (+\$10). In calo il Pusa Basmati indiano (-\$50), l'India 5% (-\$5) e il Thai 100% B (-\$2).

Sicurezza alimentare

Rapid Alert System (Fonte: EFSA)

Nessuna segnalazione relativa al riso.

Mercati europei



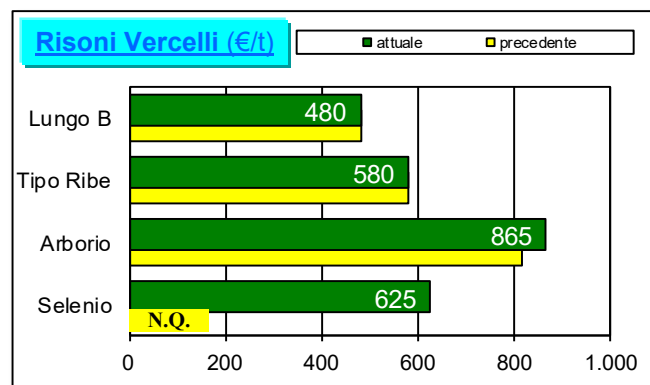
Il commento della settimana

In base ai quantitativi effettivamente sdoganati risulta che i 27 Paesi Ue hanno importato circa 122.800 tonnellate, in equivalente lavorato, contro le circa 110.500 tonnellate di un anno fa, evidenziando un incremento di quasi 12.300 tonnellate (+11%). Con circa 12.800 tonnellate, tutte di riso di tipo Indica, il Pakistan risulta essere il primo partner commerciale per quanto concerne il riso semigreggio, seguono la Guyana con circa 8.400 tonnellate e la Cina con circa 5.500 tonnellate. Con circa 25.900 tonnellate, di cui circa 19.600 tonnellate di riso di tipo Indica, il Myanmar è il principale fornitore di riso semilavorato/lavorato, seguito dalla Cambogia con circa 18.000 tonnellate e dalla Thailandia con circa 12.200 tonnellate. Per quanto concerne il riso semigreggio Basmati, sono stati rilasciati titoli di importazione per un volume pari a 31.732 tonnellate, che risulta in calo di 149 tonnellate rispetto alla precedente campagna. Sul fronte dell'export risultano circa 28.700 tonnellate, in equivalente lavorato, facendo segnare un decremento di circa 1.300 tonnellate (-4%) rispetto a un anno fa. L'Italia copre il 48% del volume totale esportato dall'Ue.

Mercati italiani

Trasferimenti risone

TIPO	CAMPAGNA	
	2022/23 (tonnellate)	2021/22 (tonnellate)
TONDO	22.809	39.350
MEDIO	5.333	5.172
LUNGO A	71.919	87.621
LUNGO B	41.668	54.100
TOTALE	141.729	186.243



Il commento della settimana

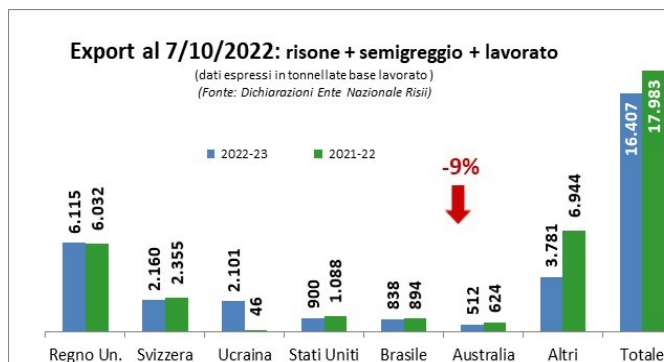
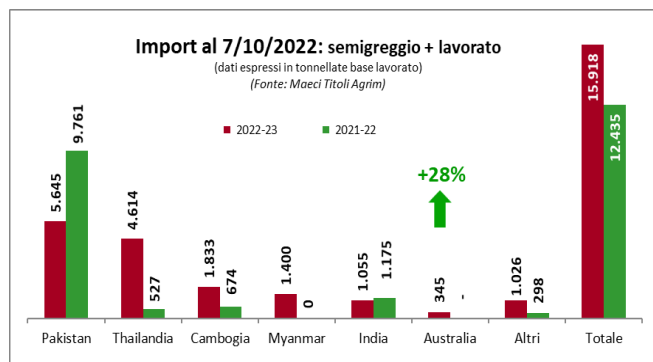
Questa settimana i produttori hanno trasferito 28.216 tonnellate di risone così ripartite: 11.852 di "lunghi A", 8.650 di "lunghi B", 5.930 di "tondi" e 1.784 di "medi". I trasferimenti complessivi si attestano a 141.729 tonnellate e fanno segnare un decremento di 44.514 tonnellate (-24%) rispetto alla campagna precedente.

Sulla Piazza di Vercelli si registra la prima quotazione del Selenio (€ 625) e l'aumento della quotazione dell'Arborio (+€48). Posta la dicitura "nominale" al Tipo Ribe.

Dall'inizio della campagna gli operatori hanno richiesto titoli di importazione di riso semigreggio e semilavorato/lavorato per una quantità pari a 15.918 tonnellate, base riso lavorato, facendo segnare un incremento di 3.483 tonnellate (+28%) rispetto a un anno fa.

Nei primi sette giorni di ottobre sono stati rilasciati titoli d'importazione per quasi 6.500 tonnellate, di cui 3.739 tonnellate originarie della Thailandia. Per i volumi effettivamente sdoganati vedere la tabella a fondo pagina.

Le esportazioni ammontano a 16.407 tonnellate, in calo di 1.576 tonnellate (-9%) rispetto alla campagna precedente.



Importazioni in Italia al 9/10/2022 - Quantitativi effettivamente sdoganati - Fonte: DG Agri

in tonnellate base riso lavorato	Risone			Semigreggio			Semilavorato/Lavorato			TOTALE		
	Indica	Japonica	Totale	Indica	Japonica	Totale	Indica	Japonica	Totale	Indica	Japonica	TOTALE
2022/2023	-	-	-	3.648	178	3.826	5.494	3.068	8.562	9.142	3.246	12.388
2021/2022	-	-	-	6.940	-	6.940	4.637	453	5.090	11.577	453	12.030