



News

Cambogia: l'export di riso dovrebbe rallentare a inizio 2023 (Fonte: www.phnompenhpost.com)

I principali lobbisti dell'industria del riso e gli esportatori hanno espresso preoccupazione per un possibile rallentamento della crescita delle esportazioni di riso a partire dal prossimo anno, dovuto alle forti piogge e inondazioni degli ultimi mesi che hanno causato ingenti danni alla coltivazione.

Un rapporto preliminare del Ministero dell'Economia e delle Finanze ha indicato che, al 12 ottobre, più di 200.000 ettari di campi di riso in tutto il Paese sono risultati significativamente colpiti dalle inondazioni.

Song Saran, presidente della Cambodia Rice Federation (CRF), l'ente di riferimento del Regno per l'industria del riso, ha sottolineato che i raccolti di riso nelle province più produttive potrebbero essere seriamente compromessi se le inondazioni dovessero persistere.

"Quando l'acqua si ritirerà, gli agricoltori risemineranno, ma ci vorranno circa quattro mesi, quindi questo ostacolerà indubbiamente le nostre esportazioni all'inizio del prossimo anno, poiché non avremo risone da lavorare", ha detto.

Myanmar: scorte di risone basse e produzione in calo (Fonte: www.spglobal.com)

Una fonte ha dichiarato che "il prezzo delle materie prime locali sta diventando alto" a causa della riduzione delle scorte di risone, aggiungendo che è probabile che la loro disponibilità rimanga un problema fino a quando non inizieranno gli arrivi del nuovo raccolto, poiché "quest'anno si prevede che i raccolti saranno significativamente inferiori".

Un esportatore ha detto che ci sono "parecchie sfide" per la produzione di riso nel Paese, sottolineando in particolare i prezzi gonfiati dei fertilizzanti e la mancanza di disponibilità d'acqua.

La scarsa disponibilità di acqua per l'irrigazione sta portando all'inaridimento di alcune aree e la situazione è ulteriormente ostacolata dall'instabilità della situazione politica del Paese.

A causa di questi fattori, un commerciante ha affermato che i prezzi in "Myanmar sembrano piuttosto volatili".

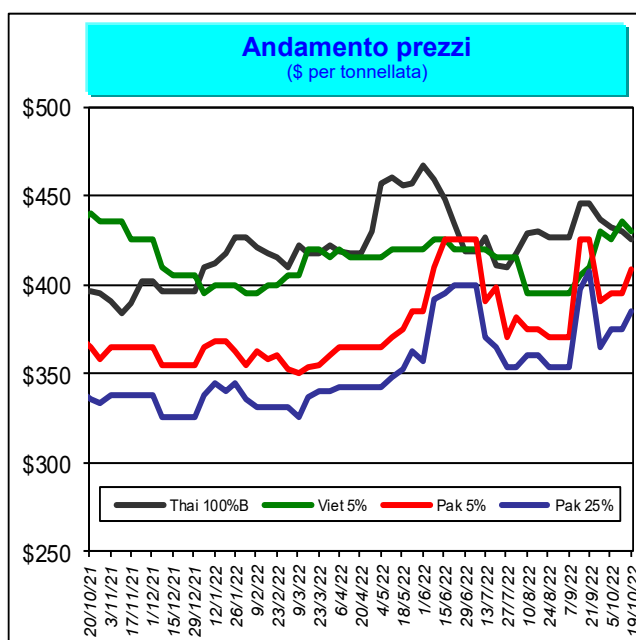
Mercati internazionali



Principali quotazioni FOB del riso lavorato

Tasso di cambio €1 = \$0,9778

Mercati asiatici	\$/t	€/t
Thai 100%B	425	435
Vietnam 5%	430	440
India 5%	380	389
Pakistan 5%	408	417
Pakistan 25%	385	394
Myanmar 5%	410	419
Pakistan Basmati S. Kernel	1.150	1.176
India Basmati Pusa	1.450	1.483
Altri mercati	\$/t	€/t
Uruguay 5%	545	557
Argentina 5%	500	511
Brasile Type 1	570	583
USA LG 2/4% Fob US Gulf	705	721
California M/G 14% - Med -	1.625	1.662



Prezzi In aumento il Pakistan 5% (+\$13) e il Pakistan 25% (+\$10). In calo l'India 5% (-\$5), il Thai 100% B (-\$5) e il Vietnam 5% (-\$5).

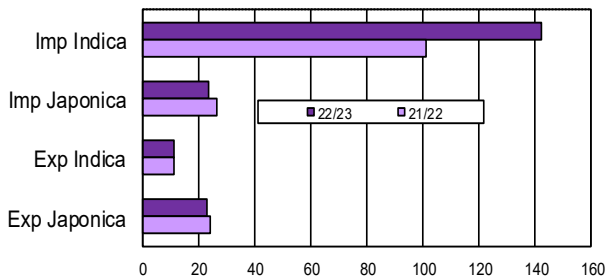
Sicurezza alimentare

Rapid Alert System (Fonte: EFSA)

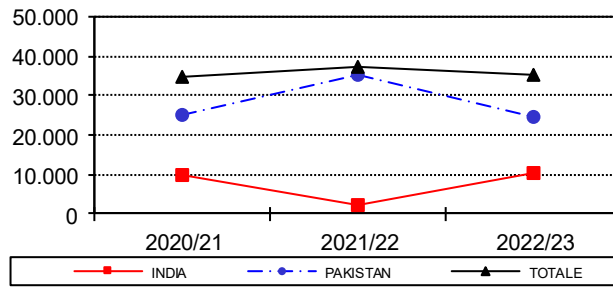
- Respinta alla frontiera di Malta una partita di riso Basmati proveniente dall'India per la presenza di thiamethoxam (0,076± 0,038 mg/kg - ppm), propiconazolo (0,017± 0,009 mg/kg - ppm) e triciclazolo (0,11± 0,06 mg/kg - ppm).
- Respite alla frontiera dei Paesi Bassi due partite di riso provenienti dall'India per la presenza di Ocratossina A (20 µg/kg - ppb).
- Inviata dall'Estonia una notifica di informazione per la presenza di insetti in paella di riso proveniente dalla Spagna.



Import Export UE (dati in migliaia di tonnellate, base lavorato)



Import riso semigreggio Basmati (dati in tonnellate)



Il commento della settimana

Le importazioni in ambito Ue ammontano a circa 165.800 tonnellate, in equivalente lavorato, in aumento di circa 37.700 tonnellate (+29%) rispetto a un anno fa. L'import di risone riguarda quantitativi irrilevanti, quello di riso semigreggio si colloca a circa 50.700 tonnellate, con un calo di circa 3.100 tonnellate (-6%), mentre quello di riso semilavorato/lavorato, pari a circa 115.000 tonnellate, evidenzia un incremento di circa 40.800 tonnellate (+55%). Le richieste di titoli di importazione per il riso semigreggio Basmati, in esenzione del dazio, si collocano a 35.126 tonnellate, in diminuzione di 2.343 tonnellate (-6%) rispetto allo scorso anno.

Le esportazioni, pari a quasi 34.200 tonnellate, base riso lavorato, fanno segnare un decremento di quasi 1.000 tonnellate (-3%) rispetto alla campagna scorsa. L'export di risone ammonta a 94 tonnellate, esattamente il doppio di quelle dello scorso anno; quello di riso semigreggio e di riso semilavorato/lavorato, pari a circa 1.500 e 32.600 tonnellate mostrano, rispettivamente, un calo del 4% e del 3%.

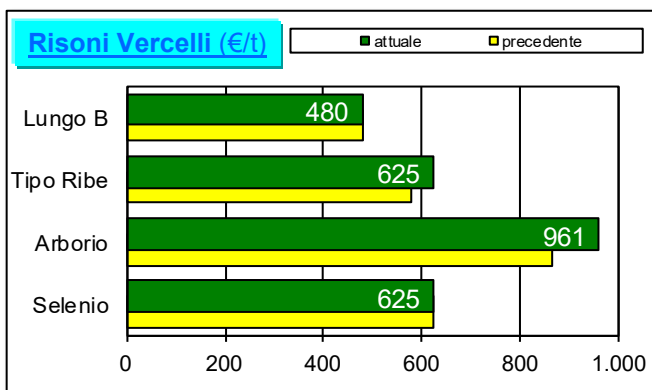
Mercati italiani



Trasferimenti risone

TIPO	CAMPAGNA	
	2022/23 (tonnellate)	2021/22 (tonnellate)
TONDO	31.414	57.952
MEDIO	6.490	6.421
LUNGO A	84.062	110.260
LUNGO B	50.691	68.134
TOTALE	172.657	242.767

Risoni Vercelli (€/t)



Il commento della settimana

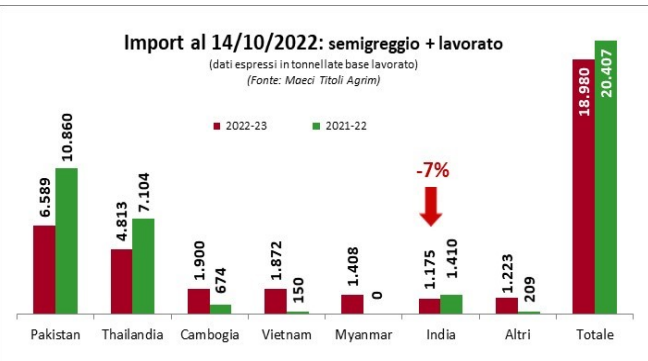
I trasferimenti di risone di questa settimana hanno riguardato 12.143 tonnellate di "lunghi A", 9.023 tonnellate di "lunghi B", 8.605 tonnellate di "tondi" e 1.157 tonnellate di "medi", per un totale di 30.928 tonnellate. Il confronto con la precedente campagna evidenzia una contrazione dei trasferimenti pari a 70.110 tonnellate (-29%), essendo passate dalle 242.767 tonnellate di un anno fa alle 172.657 tonnellate attuali.

Sulla Piazza di Vercelli si registra l'incremento della quotazione del Tipo Ribe (+€45) e dell'Arborio (+€96). Posta la docitura "nominale" al Selenio.

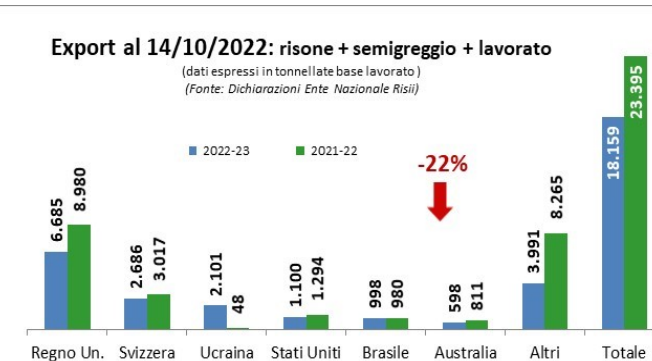
Rispetto alla scorsa campagna i titoli Agrim rilasciati per le importazioni da Paesi terzi fanno segnare una contrazione di 1.427 tonnellate (-7%). Il volume complessivo ammonta a 18.980 tonnellate, in equivalente lavorato, di cui circa 9.000 tonnellate sono rappresentate da importazioni in esenzione del dazio. Per le quantità effettivamente sdoganate vedere la tabella a fondo pagina con l'ultimo aggiornamento disponibile.

Le esportazioni evidenziano un calo di 5.236 tonnellate (-22%) rispetto alla precedente campagna. Si registra un generale decremento dei flussi verso tutte le destinazioni, ad eccezione dell'Ucraina che, con 2.101 tonnellate, risulta essere la terza principale destinazione.

Import al 14/10/2022: semigreggio + lavorato



Export al 14/10/2022: risone + semigreggio + lavorato



Importazioni in Italia al 16/10/2022 - Quantitativi effettivamente sdoganati - Fonte: DG Agri

in tonnellate base riso lavorato	Risone			Semigreggio			Semilavorato/Lavorato			TOTALE		
	Indica	Japonica	Totale	Indica	Japonica	Totale	Indica	Japonica	Totale	Indica	Japonica	TOTALE
2022/2023	-	-	-	5.148	499	5.647	6.430	3.167	9.597	11.578	3.666	15.244
2021/2022	-	-	-	8.579	-	8.579	5.821	524	6.345	14.400	524	14.924