



## News

### 2° Congresso Europeo del Riso (Fonte: Nota Ente Risi)

Sostenibilità agronomica e ambientale della risicoltura, di questo e di molti altri temi strettamente legati all'attualità, anche alla luce delle conseguenze dei cambiamenti climatici, si è discusso durante il 2° Congresso Europeo del riso che si è tenuto il 16 novembre al 39° piano di Palazzo Lombardia.

Il Congresso è stato preceduto da una conferenza stampa, inaugurata con il saluto dell'Assessore all'agricoltura, alimentazione sistemi verdi di Regione Lombardia, Fabio Rolfi, durante la quale il direttore generale di Ente Nazionale Risi, Roberto Magnaghi, il vice presidente di Casa do Arroz, Pedro Monteiro, e il direttore e responsabile tecnico del Centre Français du Riz, François Clement, in rappresentanza del Syndicat des Riziculteurs de France et Filière hanno presentato agli stakeholder italiani gli obiettivi del progetto di cui sono promotori, Sustainable EU Rice – Don't Think Twice. Un programma triennale finanziato con il supporto dell'Unione Europea la cui ambizione è quella di diffondere conoscenza sulla produzione risicola e sugli utilizzi in cucina del riso Made in EU e rafforzare la consapevolezza del valore della risicoltura in termini di sostenibilità e tutela delle risorse naturali. [Link alla notizia completa](#)

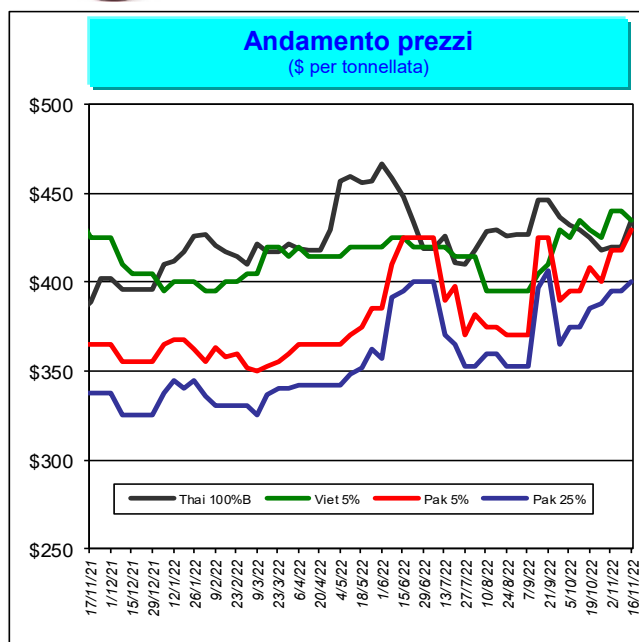
### Fornitura Indigenti 2022 - Esito gara (Fonte: Nota Ente Risi)

È stata pubblicata la determina AGEA relativa all'aggiudicazione della gara per la fornitura agli Indigenti di riso lavorato a grani lunghi B in confezioni sottovuoto da 1 kg. [Link alla determina di aggiudicazione](#)

## Mercati internazionali



Principali quotazioni FOB del riso lavorato		
Tasso di cambio	€1 = \$1,0412	
Mercati asiatici	\$/t	€/t
Thai 100%B	435	418
Vietnam 5%	435	418
India 5%	395	379
Pakistan 5%	430	413
Pakistan 25%	400	384
Myanmar 5%	420	403
Pakistan Basmati S. Kernel	1.100	1.056
India Basmati Pusa	1.450	1.393
Altri mercati	\$/t	€/t
Uruguay 5%	545	523
Argentina 5%	510	490
Brasile Type 1	570	547
USA LG 2/4% Fob US Gulf	710	682
California MG 1/4% - Med -	1.625	1.561



**Prezzi** In aumento il Thai 100% B (+\$15), il Pakistan 5% (+\$12), l'India 5% (+\$10), l'Argentina 5% (+\$10), il Brasile Type 1 (+\$10) e il Pakistan 25% (+\$5). In calo il Pakistan S. Kernel Basmati (-\$100) e il Vietnam 5% (-\$5).

## Sicurezza alimentare

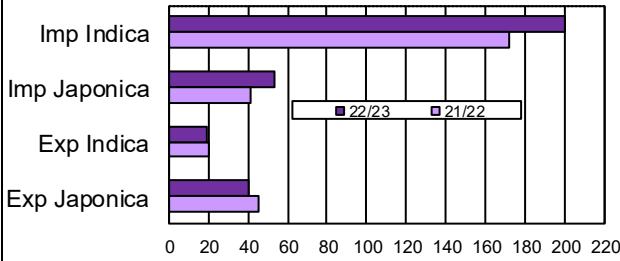
### Rapid Alert System (Fonte: EFSA)

- Inviata dalla Germania una notifica di allerta per la presenza di oggetti metallici in riso Basmati transitato dal Belgio (l'origine non è stata specificata).
- Respinta alla frontiera di Cipro una partita di riso Basmati proveniente dall'India per la presenza di thiamethoxam (0,059 ± 0,030 mg/kg - ppm).
- Inviata dalla Danimarca una notifica di allerta per la presenza di triciclazolo (0,028 ± 0,014 mg/kg - ppm) in riso Basmati proveniente dall'India.
- Inviata dai Paesi Bassi una notifica di allerta per la presenza di Aflatossine B1 (1,9 - 2,9 µg/kg - ppb) in riso Basmati (l'origine non è stata specificata).
- Inviata dai Paesi Bassi una notifica di informazione per la presenza di Aflatossine B1 (2,3 - 8,3 µg/kg - ppb) in farina di riso.

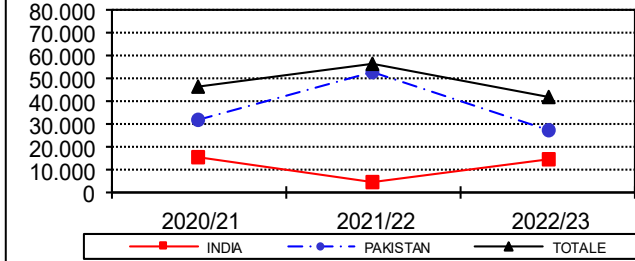
# Mercati europei



## Import Export UE (dati in migliaia di tonnellate, base lavorato)



## Import riso semigreggio Basmati (dati in tonnellate)



### Il commento della settimana

Le importazioni in ambito Ue ammontano a circa 254.200 tonnellate, in equivalente lavorato, evidenziando un incremento di circa 40.800 (+19%) rispetto alla precedente campagna. L'incremento è dovuto alle maggiori importazioni di riso semilavorato/lavorato che passano dallo scorso anno alle circa 176.000 attuali, facendo segnare un aumento di circa 51.000 tonnellate (+41%). Con circa 49.000 tonnellate, i Paesi Bassi risultano essere il principale Paese importatore, seguito dalla Francia con circa 43.800 tonnellate. I titoli rilasciati per le importazioni di riso semigreggio Basmati, in esenzione del dazio, ammontano a 41.827 tonnellate, in calo di 14.661 tonnellate (-26%) rispetto allo scorso anno. Le richieste di titoli per prodotto di origine indiana risultano in aumento di 10.592 tonnellate (+262%), mentre quelle di origine pakistana risultano in calo di 25.254 tonnellate (-48%). Le esportazioni si collocano a circa 59.600 tonnellate, in equivalente lavorato, di cui circa 26.500 tonnellate destinate al Regno Unito, risultando in calo di circa 4.000 tonnellate (-13%) rispetto al precedente anno. La Svizzera e l'Ucraina, rispettivamente con circa 5.000 e 3.800 tonnellate, sono le altre principali destinazioni dell'export dei Paesi Ue.

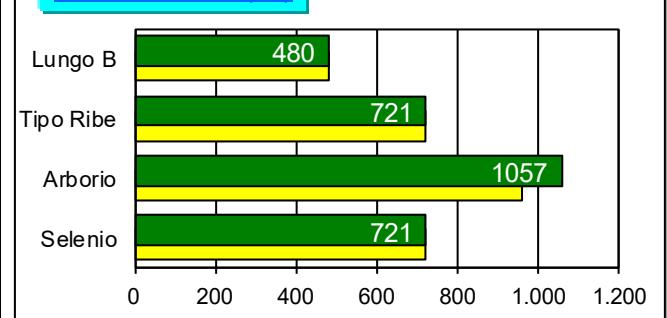
# Mercati italiani



## Trasferimenti risone

TIPO	CAMPAGNA	
	2022/23 (tonnellate)	2021/22 (tonnellate)
TONDO	63.491	125.179
MEDIO	11.190	12.239
LUNGO A	135.089	189.996
LUNGO B	77.916	108.514
<b>TOTALE</b>	<b>287.686</b>	<b>435.928</b>

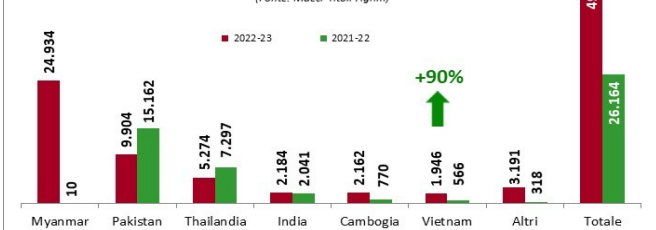
## Risoni Vercelli (€/t)



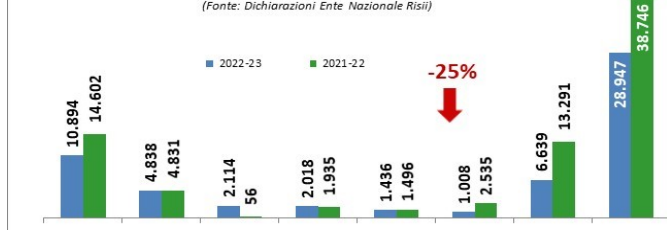
### Il commento della settimana

I trasferimenti di risone di questa settimana hanno riguardato 11.240 tonnellate di "lunghi A", 8.763 tonnellate di "tondi", 7.056 tonnellate di "lunghi B" e 1.538 tonnellate di "medi" per un totale di 28.597 tonnellate. Il confronto con la precedente campagna evidenzia una contrazione pari a 148.242 tonnellate (-34%). Presso la Borsa di Vercelli si registra l'incremento della quotazione dell'Arborio (+€96). Posta la dicitura "nominale" al Lungo B. Nel periodo compreso tra il 7 e l'11 novembre sono stati rilasciati titoli di importazione per un volume pari a 25.080 tonnellate, in equivalente lavorato, portando il totale della campagna a 49.595 tonnellate, con un incremento di 23.431 tonnellate (+90%) rispetto a un anno fa. I titoli rilasciati in detto periodo hanno riguardato, soprattutto, il prodotto originario del Myanmar (23.526 t) che ora risulta essere il nostro principale partner commerciale. I volumi sdoganati in Italia, alla data dell'11 novembre, ammontano a 24.434 tonnellate contro le 30.600 della scorsa campagna ed evidenziano una contrazione di 6.166 tonnellate (-20%). Per ulteriori dettagli vedere la tabella a fondo pagina. Sul fronte dell'export si registra un rallentamento dei flussi verso i Paesi terzi; lo scorso anno le esportazioni avevano riguardato un volume pari a 38.746 tonnellate, base lavorato, mentre l'export attuale si colloca a 28.947 tonnellate, facendo segnare un calo di 9.799 tonnellate (-25%).

## Import all'11/11/2022: semigreggio + lavorato (dati espressi in tonnellate base lavorato)



## Export all'11/11/2022: risone + semigreggio + lavorato (dati espressi in tonnellate base lavorato)



### Importazioni in Italia al 12/11/2022 - Quantitativi effettivamente sdoganati - Fonte: DG Agri

in tonnellate base riso lavorato	Risone			Semigreggio			Semilavorato/Lavorato			TOTALE		
	Indica	Japonica	Totale	Indica	Japonica	Totale	Indica	Japonica	Totale	Indica	Japonica	TOTALE
2022/2023	-	-	-	6.586	4.549	11.135	9.672	3.627	13.299	16.258	8.176	24.434
2021/2022	5.565	-	5.565	12.838	3	12.841	11.587	607	12.194	29.990	610	30.600