



News

De Castro: "in arrivo testo unico europeo sulla qualità" (Fonte: terraevita.edagricole.it)

«Il regolamento di riforma degli alimenti a Indicazione geografica è a buon punto: entro marzo, aprile, contiamo di incassare la posizione del Consiglio, per avviare i Triloghi con la Commissione entro l'estate e arrivare all'approvazione definitiva entro il 2023 sotto la presidenza di turno spagnola. Sarà una sorta di Testo unico sulla qualità, molto atteso dagli operatori e nell'interesse dei consumatori, che va ad aggiornare un sistema che in Italia vale circa 20 miliardi di euro». Lo ha affermato l'eurodeputato S&D e relatore del regolamento sulle Igp, Paolo De Castro, in occasione della XII edizione dell'annuale Comagri Report svoltasi nella sede del Parlamento Ue a Roma.

«Questo nuovo impianto normativo – ha spiegato De Castro – metterà ordine a un settore che a partire dagli anni Novanta ha visto aumentare notevolmente il numero dei prodotti con riconoscimento Dop, Igp e Stg, rendendo necessario un aggiornamento e una semplificazione delle procedure, mettendo i Consorzi di tutela nelle migliori condizioni per difendere le nostre eccellenze da evocazioni e tentativi di imitazione, purtroppo sempre più diffusi, come negli ultimi anni insegnano i casi prosek e aceto balsamico». La Dop economy, come ricordato da De Castro, vale quasi 20 miliardi di euro. «Le Igp sono simbolo della qualità distintiva e ci consentono di essere competitivi sui mercati internazionali».

La redazione di RisoNews informa che il prossimo numero verrà pubblicato il giorno 13 gennaio 2023 ed augura

Buon Natale e Felice Anno Nuovo

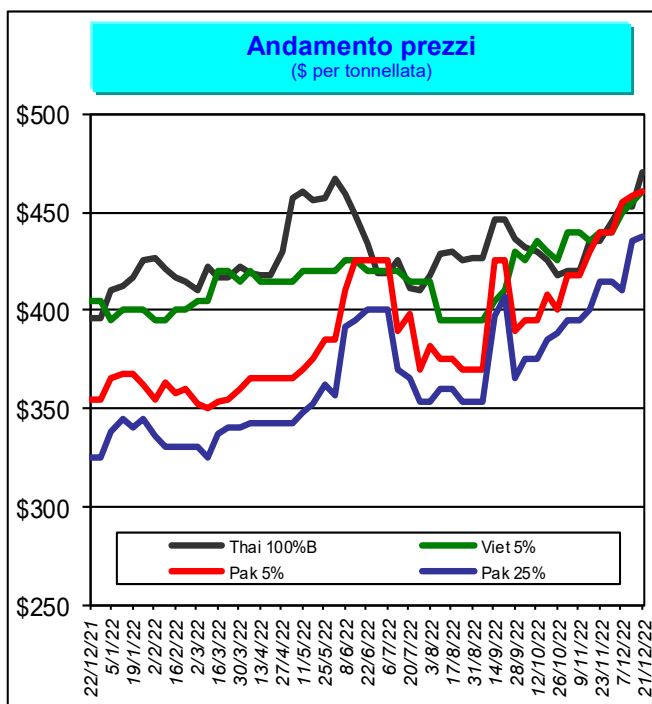


Mercati internazionali

Principali quotazioni FOB del riso lavorato

Tasso di cambio €1 = \$1,0636

Mercati asiatici	\$/t	€/t
Thai 100%B	470	442
Vietnam 5%	460	432
India 5%	395	371
Pakistan 5%	461	433
Pakistan 25%	438	412
Myanmar 5%	420	395
Pakistan Basmati S. Kernel	1.065	1.001
India Basmati Pusa	1.450	1.363
Altri mercati	\$/t	€/t
Uruguay 5%	565	531
Argentina 5%	510	480
Brasile Type 1	570	536
USA LG 2/4% Fo b US Gulf	715	672
California M G 1/4% - Med -	1.650	1.551



Prezzi In aumento il Pakistan S. Kernel Basmati (+\$60), l'Usa California Medium grain 1/4% (+\$25), il Thai 100% B (+\$17), il Vietnam 5% (+\$5), l'Usa Long grain 2/4% (+\$5), il Pakistan 5% (+\$3), il Pakistan 25% (+\$3).

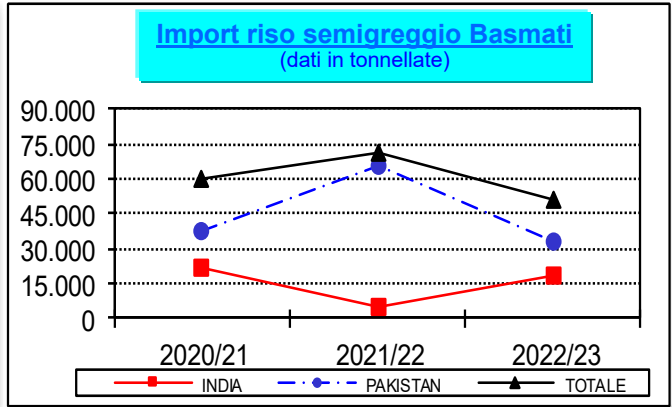
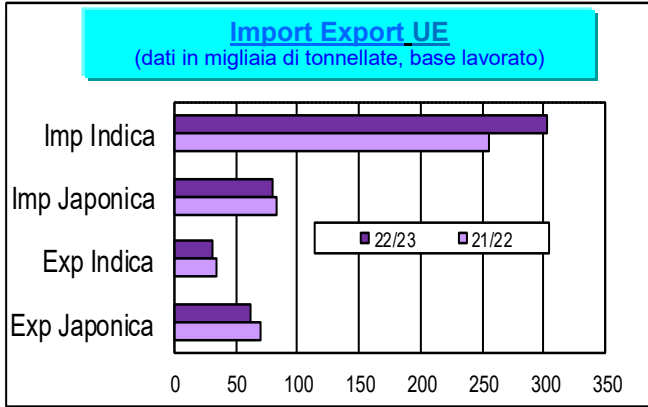
In calo l'India 5% (-\$5).

Sicurezza alimentare

Rapid Alert System (Fonte: EFSA)

- Respinta alla frontiera della Francia una partita di riso proveniente dal Pakistan per la presenza di Acetamiprid (0,024 ± 0,012 mg/kg - ppm).

Mercati europei



Il commento della settimana

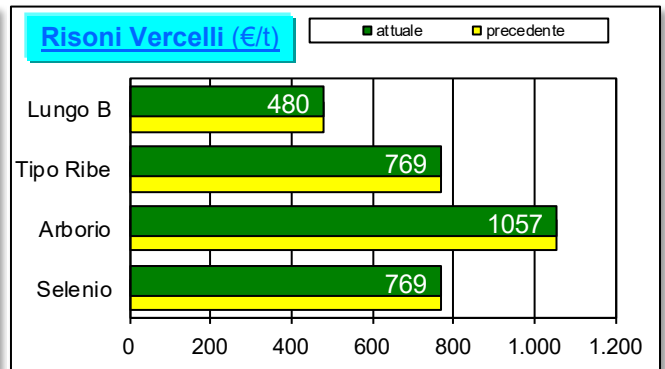
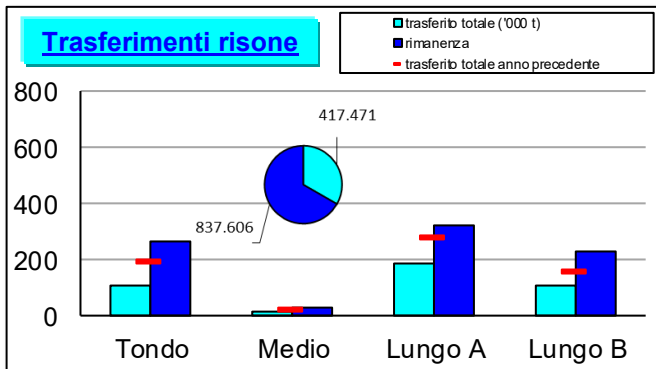
Dai dati forniti dalla Commissione, sulla base dei quantitativi effettivamente sdoganati, risulta che i 27 Paesi Ue hanno importato circa 382.900 tonnellate, base lavoro, contro le circa 339.000 tonnellate di un anno fa, facendo segnare un incremento di circa 43.900 tonnellate (+13%).

Le importazioni di riso Japonica, pari a circa 80.400 tonnellate evidenziano un calo di circa 2.800 tonnellate (-3%), mentre quelle di tipo Indica, pari a circa 302.500 tonnellate risultano in aumento di circa 46.700 tonnellate (+18%).

Le importazioni di riso semigreggio Basmati, alla data del 13/12/2022, ammontano complessivamente a circa 51.400 tonnellate, di cui circa 33.100 tonnellate di origine pakistana e circa 18.300 tonnellate di origine indiana, risultando in calo di circa 19.800 tonnellate (-28%) rispetto all'anno scorso.

Le esportazioni si collocano a circa 92.600 tonnellate, in equivalente lavoro, di cui circa 40.000 tonnellate destinate al Regno Unito e mostrano un decremento di circa 11.700 tonnellate (-11%) rispetto alla precedente campagna.

Mercati italiani



Il commento della settimana

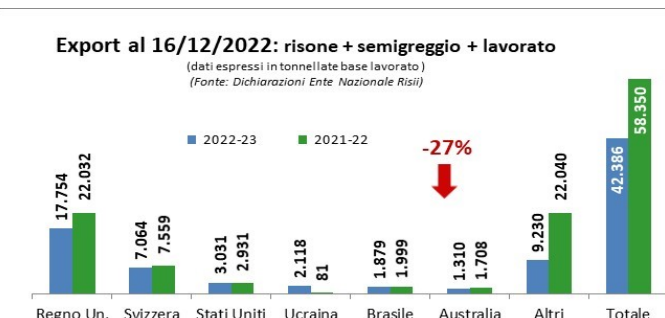
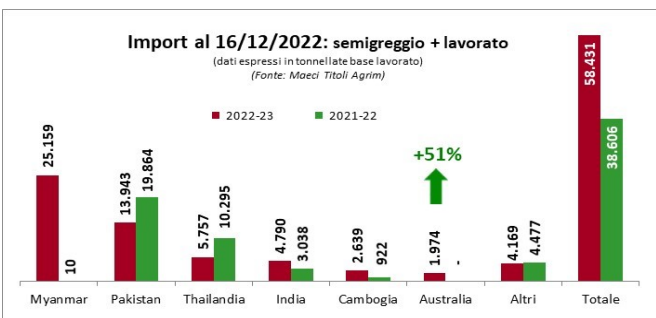
Nell'ultima settimana i trasferimenti di risone hanno riguardato 27.190 tonnellate così suddivise: 10.228 di "lunghe A", 8.913 di "tondi", 7.088 di "lunghe B" e 961 di "medi". Il volume complessivo dei trasferimenti si colloca a 417.471 tonnellate, in calo di 224.939 tonnellate (-35%) rispetto alla campagna precedente. Rimangono da collocare 837.606 tonnellate.

Sulla Piazza di Vercelli non si registra nessuna variazione delle quotazioni di riferimento.

Gli operatori hanno richiesto titoli di importazione per riso semigreggio e semilavorato/lavorato per un volume pari a 58.431 tonnellate, in equivalente lavoro, in aumento di 19.825 tonnellate (+51%) rispetto alla campagna precedente. I titoli rilasciati per le importazioni dal Myanmar (25.159 t) e dal Pakistan (13.943 t) coprono complessivamente il 67% della quantità totale richiesta.

Nella tabella a fondo pagina si riporta l'ultimo aggiornamento disponibile fornito dalla Commissione relativo ai volumi effettivamente sdoganati.

Le esportazioni ammontano a 42.386 tonnellate, base lavoro, in calo di 15.964 tonnellate (-27%) rispetto a un anno fa. L'export destinato al Regno Unito rappresenta il 42% del volume totale esportato.



Importazioni in Italia al 17/12/2022 - Quantitativi effettivamente sdoganati - Fonte: DG Agri										
in tonnellate base riso lavorato	Risone			Semigreggio		Semilavorato/Lavorato		TOTALE		
	Indica	Japonica	Totale	Indica	Japonica	Totale	Indica	Japonica	Totale	
2022/2023	-	-	-	11.223	4.852	16.075	28.465	6.855	35.320	39.688
2021/2022	5.565	-	5.565	16.219	12	16.231	18.946	1.000	19.946	40.730
Totale										1.012
Totale										51.395