



## News

### A fine gennaio inizierà il trilatero per la revisione del regolamento SPG (Fonte: Nota Ente Risi)

Il cosiddetto Sistema delle Preferenze tariffarie Generalizzate (SPG) è stato istituito nel 1971 per aiutare i Paesi in via di sviluppo (PVS) e quelli meno avanzati (PMA), come Cambogia e Myanmar, a rilanciare le loro economie esportando merci esenti da dazi nell'Unione europea.

L'attuale schema SPG scade il 31 dicembre 2023, tuttavia, le istituzioni dell'UE hanno tempo fino ad allora per trovare un accordo su come revisionare il sistema.

Dopo la proposta di regolamento pubblicata dalla Commissione europea nel settembre del 2021, che ricalca il regolamento in vigore, è arrivato l'accordo in seno al Parlamento europeo nel mese di maggio del 2022 che prevede una clausola di salvaguardia automatica per il riso importato dai PMA (Paesi Meno Avanzati) al superamento di determinate soglie percentuali di importazione, compatibili con volumi di importazione molto inferiori a quelli attuali.

Dopo una discussione che è durata più di un anno, anche il Consiglio dell'Ue ha adottato la propria posizione a fine dicembre 2022 nella quale si prevede una sorveglianza speciale per tracciare le importazioni di prodotti agroalimentari che, in caso di perturbazione del mercato dell'Ue, può determinare l'applicazione della clausola di salvaguardia con il ripristino dei normali dazi della tariffa doganale comune per il prodotto oggetto di sorveglianza.

Quindi, ora che tutte e tre le istituzioni comunitarie hanno espresso la propria posizione, può partire il dialogo a tre (trilatero) che inizierà il 31 gennaio, salvo diverso orientamento da parte del Consiglio dell'Ue.

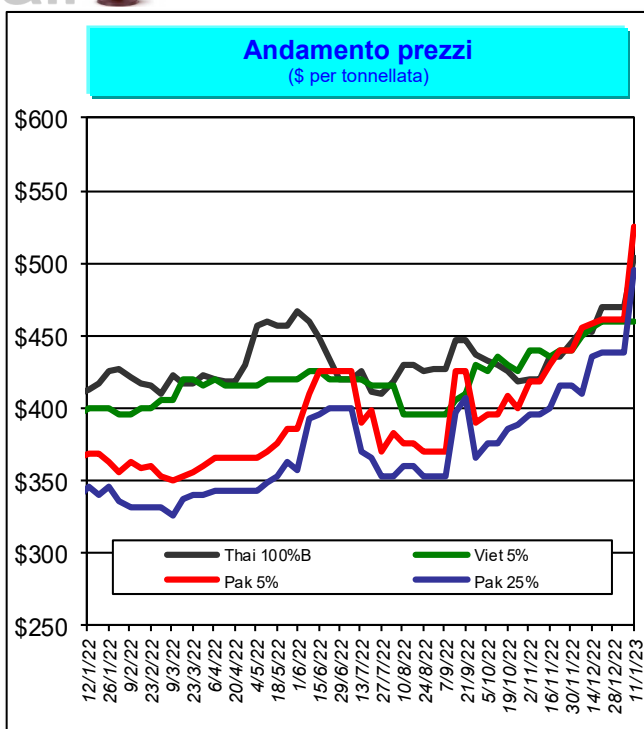
## Mercati internazionali



### Principali quotazioni FOB del riso lavorato

Tasso di cambio €1 = \$1,0747

Mercati asiatici	\$/t	€/t
Thai 100%B	504	469
Vietnam 5%	460	428
India 5%	395	368
Pakistan 5%	525	489
Pakistan 25%	495	461
Myanmar 5%	445	414
Pakistan Basmati S. Kernel	1.300	1.210
India Basmati Pusa	1.450	1.349
Altri mercati	\$/t	€/t
Uruguay 5%	565	526
Argentina 5%	510	475
Brasile Type 1	610	568
USA LG 2/4% Fob US Gulf	715	665
California MG 14% - Med -	1.650	1.535



**Prezzi** In aumento il Pakistan Basmati S. Kernel (+\$235), il Pakistan 5% (+\$64), il Pakistan 25% (+\$57), il Brasile Type 1 (+\$40), il Thai 100% B (+\$34) e il Myanmar 5% (+\$25).

## Sicurezza alimentare

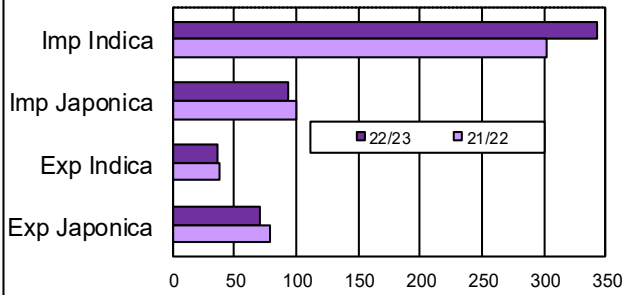
### Rapid Alert System (Fonte: EFSA)

- Inviata dalla Germania una notifica di informazione per la presenza di OGM non autorizzato ed etichettatura incompleta in spaghetti di riso provenienti dalla Thailandia, in transito dai Paesi Bassi.
- Respinta alla frontiera dei Paesi Bassi una partita di riso proveniente dal Pakistan per la presenza di Aflatossine B1 (13 µg/kg - ppb) e Aflatossine totali (13 µg/kg - ppb).
- Inviata dalla Finlandia una notifica di informazione per la presenza di triciclazolo (0,033 mg/kg - ppm) in riso Basmati (origine non specificata).

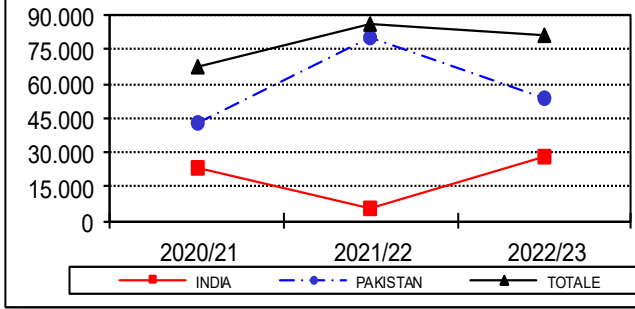
# Mercati europei



**Import Export UE**  
(dati in migliaia di tonnellate, base lavorato)



**Import riso semigreggio Basmati**  
(dati in tonnellate)



## Il commento della settimana

Dai dati forniti dalla Commissione, sulla base dei quantitativi effettivamente sdoganati, risulta che i 27 Paesi Ue hanno importato circa 437.600 tonnellate, base lavorato, contro le circa 402.700 tonnellate di un anno fa, facendo segnare un incremento di circa 34.900 tonnellate (+9%).

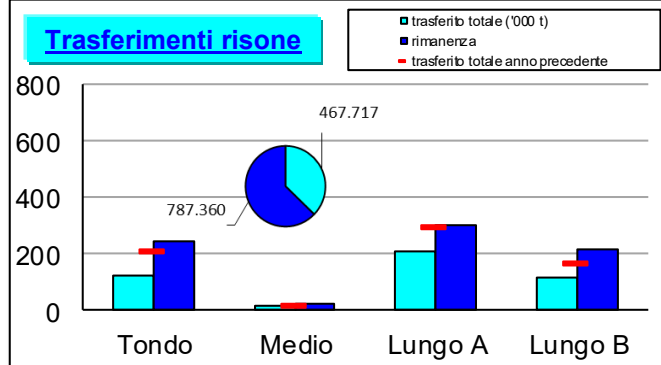
Le importazioni di riso Japonica, pari a circa 93.800 tonnellate, risultano in calo di circa 5.800 tonnellate (-6%), mentre quelle di tipo Indica, pari a circa 343.800 tonnellate risultano in aumento di circa 40.700 tonnellate (+13%).

Le importazioni di riso semigreggio Basmati ammontano complessivamente a circa 67.000 tonnellate, di cui circa 43.400 tonnellate di origine pakistana e circa 23.700 tonnellate di origine indiana, risultando in calo di circa 20.000 tonnellate (-23%) rispetto all'anno scorso.

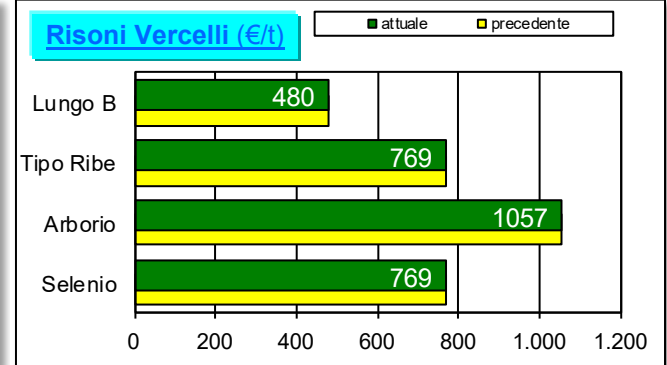
Le esportazioni si collocano a quasi 107.000 tonnellate, in equivalente lavorato, mostrando un decremento di circa 10.400 tonnellate (-9%) rispetto alla precedente campagna.

# Mercati italiani

**Trasferimenti risone**



**Risoni Vercelli (€/t)**



## Il commento della settimana

I trasferimenti di risone di questa settimana hanno interessato 17.710 tonnellate così ripartite: 7.753 tonnellate di "lunghi A", 6.421 tonnellate di "tondi", 3.330 tonnellate di "lunghi B" e 206 tonnellate di "medi". Da inizio campagna sono state trasferite 467.717 tonnellate di risone, facendo segnare un decremento di 227.011 tonnellate (-33%) rispetto alla campagna precedente. Rimangono da collocare 787.360 tonnellate.

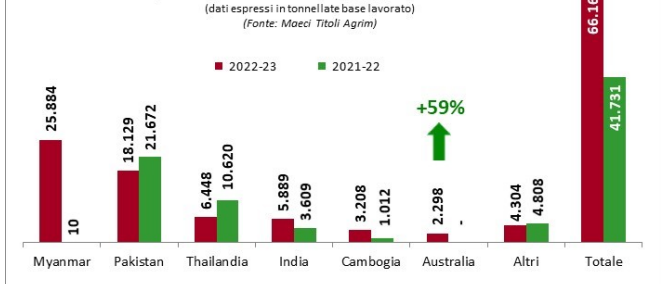
Presso la Borsa di Vercelli non si registra alcuna variazione delle quotazioni di riferimento che risultano tutte "nominali".

Gli operatori hanno richiesto titoli di importazione per riso semigreggio e semilavorato/lavorato per un volume pari a 66.160 tonnellate, in equivalente lavorato, in aumento di 24.429 tonnellate (+59%) rispetto alla campagna precedente.

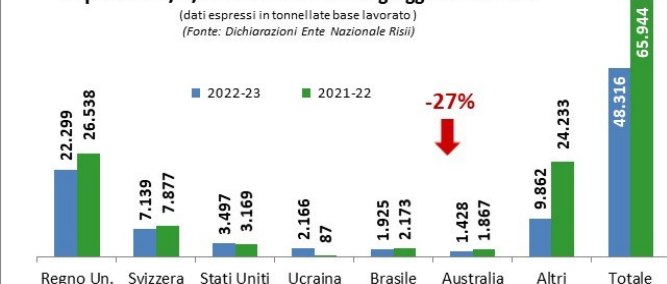
Nella tabella a fondo pagina si riporta l'ultimo aggiornamento disponibile fornito dalla Commissione relativo ai volumi effettivamente sdoganati.

Le esportazioni ammontano a 48.316 tonnellate, in equivalente lavorato, in diminuzione di 17.628 tonnellate (-27%) rispetto alla campagna precedente.

**Import al 5/1/2023: semigreggio + lavorato**



**Export al 5/1/2023: risone + semigreggio + lavorato**



**Importazioni in Italia al 7/1/2023 - Quantitativi effettivamente sdoganati - Fonte: DG Agri**

in tonnellate base riso lavorato	Risone			Semigreggio			Semilavorato/Lavorato			TOTALE		
	Indica	Japonica	Totale	Indica	Japonica	Totale	Indica	Japonica	Totale	Indica	Japonica	TOTALE
2022/2023	-	-	-	11.223	4.852	16.075	28.465	6.855	35.320	39.688	11.707	51.395
2021/2022	5.565	-	5.565	17.769	12	17.781	20.607	1.173	21.780	43.941	1.185	45.126