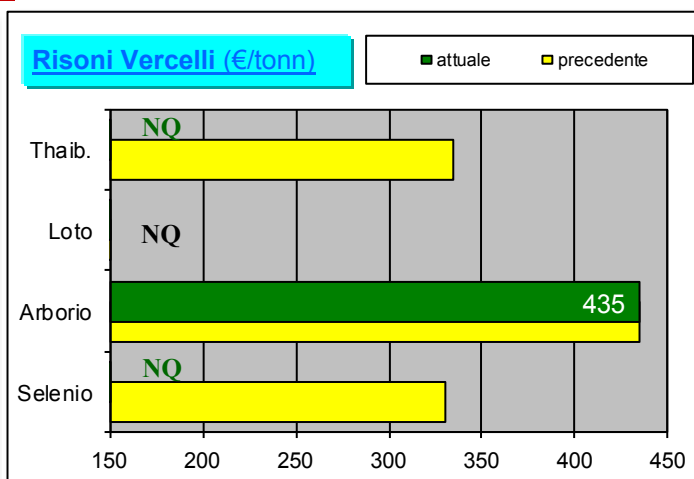
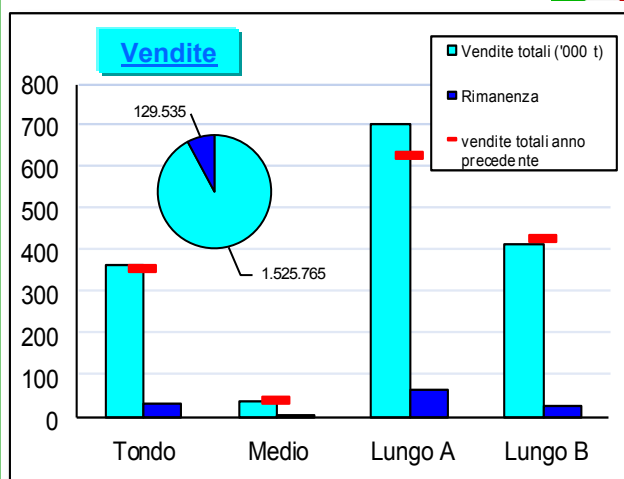




Mercati italiani



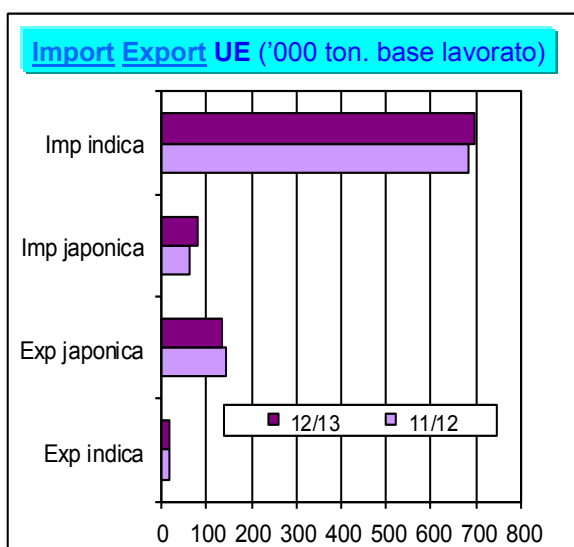
Il commento della settimana

Nel corso della settimana i produttori hanno venduto 17.667 tonnellate di risone, così suddivise 7.360 tonnellate di "lunghi A", 5.210 tonnellate di "tondi", 4.122 tonnellate di "lunghi B" e 975 tonnellate di "medi".

Rispetto all'anno scorso risultano maggiori vendite per 56.586 tonnellate (+3,9%) con un collocamento del 92,3% della disponibilità vendibile.

Presso la Borsa Merci di Vercelli è stata apposta la dicitura "non quotato" per il Selenio e il Thaibonnet. Invariata la quotazione dell'Arborio.

Mercati europei



Assegnazioni GATT - luglio 2013 - Regolamento UE n. 1273/11 -

Numero d'ordine	Provenienza	Tipo di riso	Rilasciato in tonnellate
09.4127	U.S.A.	Semilav. e lavorato	4.827,141
09.4128	THAILANDIA	Semilav. e lavorato	7.931,114
09.4129	AUSTRALIA	Semilav. e lavorato	517,130
09.4148	TUTTI I PAESI	Semigreggio	0,000
09.4149	THAILANDIA	Rotture	< a 51.571,716
09.4150	AUSTRALIA	Rotture	< a 16.000,000
09.4152	GUYANA	Rotture	0,000
09.4153	U.S.A.	Rotture	0,000
09.4154	ALTRE ORIGINI	Rotture	6.000,008
09.4166	TUTTI I PAESI	Semilav. e lavorato	17.011,000

Il commento della settimana

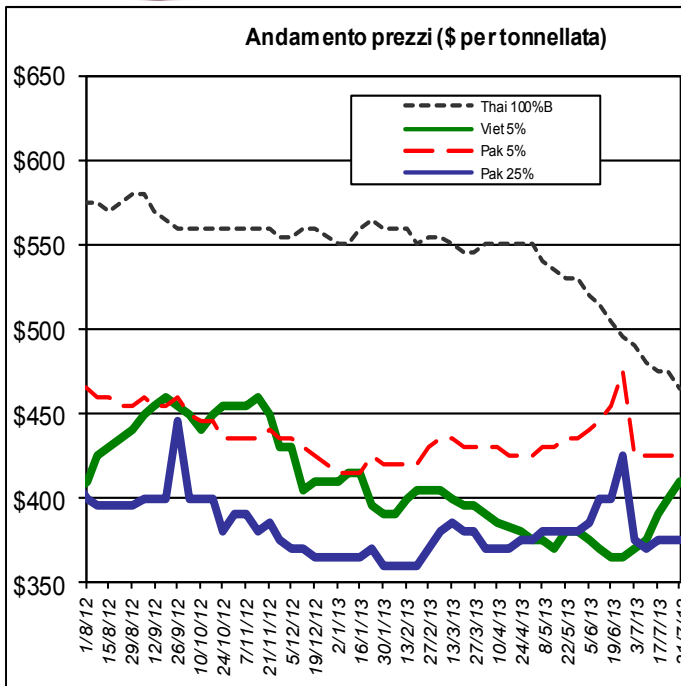
Le importazioni totali si attestano a 779.304 tonnellate, base riso lavorato, a fronte delle 747.060 tonnellate di un anno fa, ne consegue un aumento di 32.244 tonnellate (+4,3%). Risultano in calo del 2,3% le importazioni di riso semigreggio, mentre aumentano dell'11,4% quelle di riso lavorato. Importate 337.690 tonnellate di semigreggio Basmati (+7,3% rispetto alla campagna precedente), di cui 278.111 tonnellate di origine indiana e 59.579 tonnellate di origine pachistana.

Sul fronte dell'export si registra un volume complessivo di 153.400 tonnellate contro le 161.242 tonnellate della scorsa campagna, facendo segnare un calo del 4,9%. Con 112.509 tonnellate gli operatori italiani coprono il 73,3% del totale esportato.

Mercati internazionali



Principali quotazioni FOB del riso lavorato		
Tasso di cambio		1 € = \$1,3236
Mercati asiatici	\$/t	€/t
Thai 100%B	465	351
Vietnam 5%	410	310
India 5%	445	336
Pakistan 5%	425	321
Pakistan 25%	375	283
India Basmati trad.	1.650	1.247
Altri mercati	\$/t	€/t
Uruguay 5%	625	472
Argentina 5%	625	472
Brasile 5%	N.D.	N.D.
USA LG 2/4%	606	458
California MG 1/4%	750	567
Egitto 101 6%	N.D.	N.D.



Prezzi In calo il Thai 100% B (-\$10). In aumento il Vietnam 5% (+\$10) e l'India 5% (+\$5). Invariate le altre quotazioni.

Mondo La **Siria** ha indetto una gara per l'acquisto di 135.000 tonnellate di riso che si terrà il 25 agosto: dovrebbero partecipare i Paesi vicini come Egitto, Turchia e Giordania, mentre non parteciperanno né gli Stati Uniti né l'Australia.

Thailandia Siglato un accordo tra il governo thailandese e quello iraniano per l'esportazione di 250.000 tonnellate di riso lavorato Thai 100 B%. La consegna dovrà essere effettuata nell'arco di sei mesi a partire dal mese di ottobre. Non è stato reso noto né il prezzo di vendita né il tipo di pagamento e non è chiaro come sia stato aggirato il sistema delle sanzioni Usa. Questa transazione rappresenta un duro colpo per gli esportatori uruguayani, argentini e statunitensi che con l'Iran, avevano appena concluso vendite rispettivamente per 60, 30 e 125 mila tonnellate ed ora si trovano a competere con la Thailandia.

Sud America Nei primi cinque mesi del 2013, l'**Argentina** ha effettuato esportazioni per 366.372 tonnellate, facendo registrare un incremento del 45% rispetto allo stesso periodo del 2012. I maggiori volumi in esportazione sono stati realizzati verso i paesi confinanti quali il Brasile (195.381 t) e il Cile (17.662 t). Importanti anche i flussi verso l'Iraq (31.430 t) e il Senegal (25.863 t).

Sicurezza alimentare

Rapid Alert System (Fonte: EFSA)

Nessuna segnalazione relativa al riso.

Norme e gare

Regolamento di esecuzione della Commissione (Fonte: G.U.U.U. del 26 luglio 2013 n° L 201)

Publicato il regolamento (UE) n. 720/2013 della Commissione del 25 luglio 2013 relativo al rilascio dei titoli di importazione di riso nell'ambito dei contingenti tariffari aperti dal regolamento di esecuzione (UE) n. 1273/2011 per il sottoperiodo di luglio 2013.

Varie

Outlook USDA: record per la produzione risicola (Fonte: Agrisole)

Secondo le stime del dipartimento americano dell'Agricoltura per la campagna 2013-14 la produzione dovrebbe portarsi al livello record di 478,7 milioni di tonnellate in equivalente di riso lavorato. Massimo storico anche per i consumi che toccheranno i 476,1 milioni di tonnellate. Nonostante ciò, sempre a livello mondiale, le scorte saliranno del 2,5%.

Dazi sul riso semigreggio e sul riso lavorato invariati fino al 28 febbraio 2013 (Fonte: nota Ente Risi)

In base alle informazioni fornite dalla Commissione europea relativamente ai volumi di importazione del riso semigreggio non basmati e del riso lavorato, i dazi in vigore (€30 alla tonnellata per il riso semigreggio e €175 alla tonnellata per il riso lavorato) resteranno invariati almeno fino al 28 febbraio 2014.

RisoNews tornerà il 4 settembre (Fonte: Nota Ente Risi)

Il prossimo numero di RisoNews è programmato per il 4 settembre. L'aggiornamento statistico e normativo è comunque disponibile sul nostro sito. Pertanto, non ci rimane che farVi i nostri migliori auguri di Buone vacanze.

