



Mercati italiani

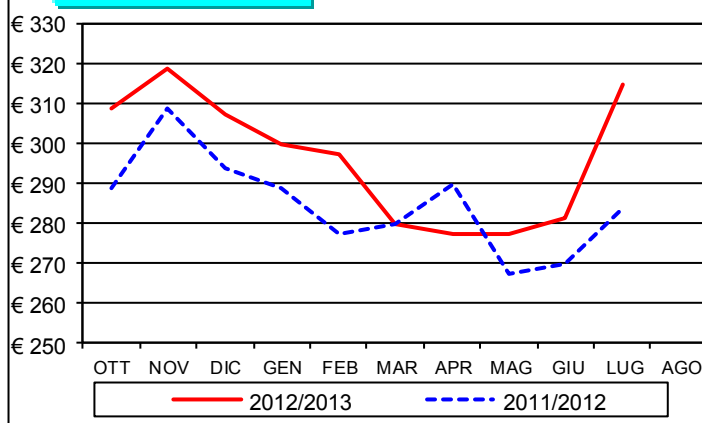
Confronto

TIPO	CAMPAGNA	
	2013/14 tonnellate	2012/13 tonnellate
TONDO	15.791	15.796
MEDIO	626	2.512
LUNGO A	34.839	40.836
LUNGO B	9.509	16.517
TOTALE	60.765	75.661

Vendite

Risoni Vercelli (€/tonn)

RISONE SELENIO - MEDIE MENSILI



Il commento della settimana

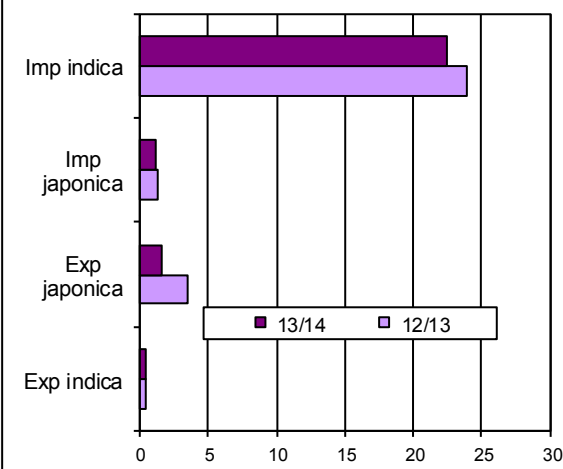
Questa settimana i produttori hanno venduto 20.874 tonnellate, così ripartite: 11.768 tonnellate di "lunghi A", 5.740 tonnellate di "tondi", 3.191 tonnellate di "lunghi B" e 175 tonnellate di "medi". Rispetto alla precedente campagna le transazioni risultano in calo di 14.896 tonnellate (-19,7%).

Nel grafico dei prezzi dei risoni di Vercelli, si propongono le medie mensili rilevate per la varietà Selenio nel corso delle ultime due campagne. Dal confronto si evince che le quotazioni della campagna 2012/2013 si sono mantenute sempre al di sopra dei valori della campagna precedente, ad eccezione del mese di aprile.

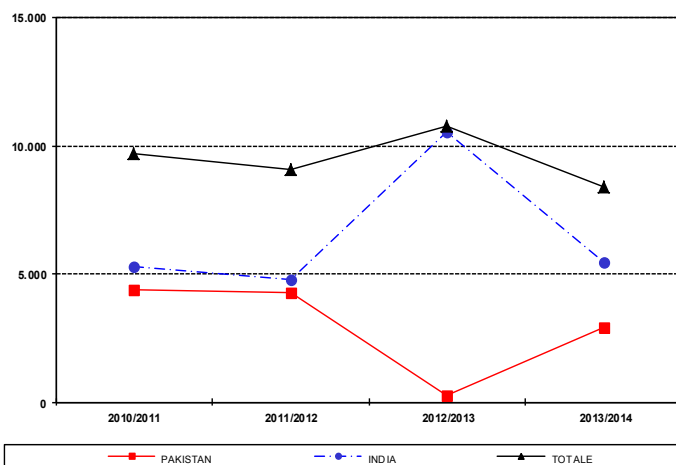
Mercati europei



Import Export UE ('000 ton. base lavorato)



Importazioni riso semigreggio Basmati
(Dati espressi in tonnellate)



Il commento della settimana

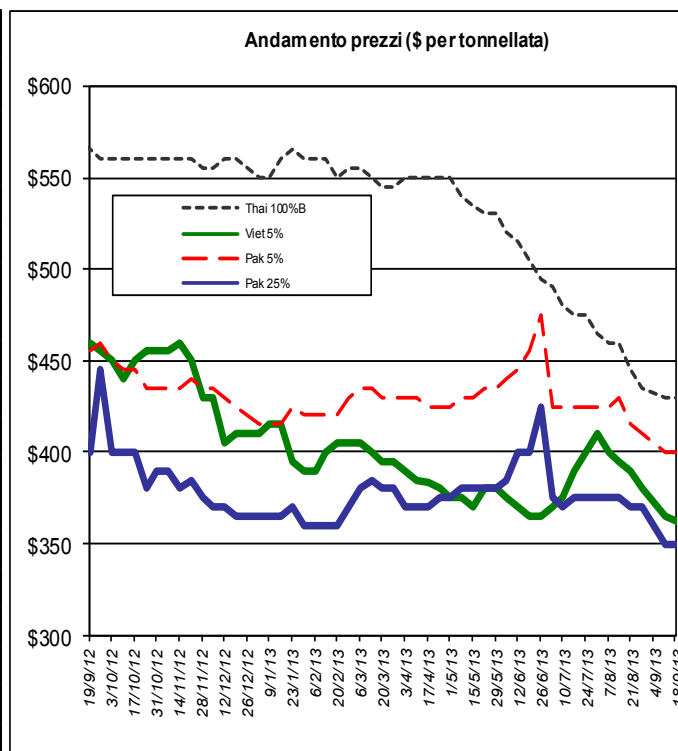
Con le 18.627 tonnellate di questa settimana, le importazioni della campagna si sono portate a 23.731 tonnellate, base lavorato, con un calo di 1.466 tonnellate (-5,8%) rispetto ad un anno fa. Le importazioni di riso semigreggio fanno registrare una diminuzione di 13.693 tonnellate (-51,7%) di cui 2.402 tonnellate di riso Basmati e 11.291 tonnellate di riso non Basmati. In netto aumento le importazioni di riso lavorato che passano da 6.958 tonnellate di un anno fa alle attuali 14.951 tonnellate facendo registrare un incremento del 115%.

Sul fronte dell'export il volume totale della campagna ammonta a 1.982 tonnellate, base lavorato, in calo di 1.968 tonnellate (-50%) rispetto alla campagna precedente.



Principali quotazioni FOB del riso lavorato

Tasso di cambio 1 € = \$1,3352		
Mercati asiatici	\$/t	€/t
Thai 100%B	430	322
Vietnam 5%	360	270
India 5%	400	300
Pakistan 5%	400	300
Pakistan 25%	350	262
Cambogia 5%	450	337
India Basmati trad.	1.620	1.213
Altri mercati	\$/t	€/t
Uruguay 5%	620	464
Argentina 5%	620	464
Brasile 5%	635	476
USA LG 2/4%	601	450
California MG 1/4%	725	543
Egitto 101 6%	N.D.	N.D.



Prezzi In calo l'Usa LG 2/4% (-\$16), il California MG 1/4% (-\$25), l'India 5% (-\$10), il Vietnam 5% (-\$5), il Cambogia 5% (-\$5). Invariate le altre quotazioni.

Mondo Il **Giappone**, nell'ambito degli accordi WTO, ha acquistato due partite da 13.000 tonnellate ciascuna di riso Calrose californiano e tre partite da 6.000 tonnellate ciascuna di riso lungo B thailandese.

Si attendono i risultati per la gara dell'**Iraq**. Le offerte più vantaggiose sono pervenute da Argentina ed Uruguay.

Thailandia Fonti governative thailandesi hanno annunciato la vendita alla Cina di circa 1,2 milioni di tonnellate di riso prelevato dalle scorte di intervento. Sebbene in passato ci siano stati altri simili comunicati, pare che in questa occasione la vendita si sia effettivamente conclusa, ma non è stata ancora resa nota né la varietà né il prezzo di vendita. Questa operazione, se con fermata, è il segnale che la Thailandia ha serie intenzioni di iniziare a smaltire le abbondantissime scorte accumulate in questi anni. Inoltre, ha annunciato la messa in vendita di un ulteriore quantitativo di circa 200-300 mila tonnellate di riso lavorato.

Vietnam I prezzi in Vietnam risultano ancora in diminuzione. A causa della concorrenza indiana e thailandese, le proiezioni indicano un export totale per il 2013 di 7 milioni di tonnellate, in calo rispetto al record di quasi 8 milioni di tonnellate raggiunto nel 2012.

Cambogia In seguito alle vendite effettuate nel mese di agosto pari a 29.358 tonnellate, la Cambogia ha raggiunto nel corso del 2013 un export totale di 236.728 tonnellate con un incremento di 31.011 rispetto al dato complessivo del 2012.

L'Unione europea rimane la destinazione preferita grazie all'accesso in esenzione di dazio; tuttavia, sul mercato comunitario la Cambogia dovrà confrontarsi con la concorrenza del **Myanmar** che, di recente, si è vista ripristinare l'accesso al mercato comunitario in esenzione di dazio.

Sicurezza alimentare

Rapid Alert System (Fonte: EFSA)

Inviata dalla Slovacchia una notifica di informazione per la presenza di riso GM non autorizzato (CryIAb/Ac) in una partita di pasta di riso proveniente dalla Cina, via Repubblica Ceca.

Varie

Pac: De Castro, voto finale su riforma il 30 settembre (Fonte: www.ansa.it)

Il Parlamento europeo "dovrà necessariamente votare sulla riforma della Politica agricola comune (Pac) il 30 settembre e quindi bisogna ricercare un accordo politico sulle ultime istanze di carattere finanziario su cui si sta discutendo". Lo ribadisce in una lettera al Consiglio dei ministri dell'agricoltura dell'Ue, Paolo De Castro, presidente della Commissione agricoltura del Parlamento europeo, mettendo in guardia sulle conseguenze di un eventuale fallimento dei negoziati sui temi che non rientrano nell'accordo del 26 giugno.

Intanto le tre istituzioni Ue hanno ripreso ieri sera i negoziati sulla riforma riscontrando - dice De Castro - alcune aperture da parte della presidenza lituana che riferirà sull'incontro lunedì 23 settembre al Consiglio dei ministri dell'agricoltura, mentre il 24 settembre è fissato un nuovo incontro negoziale che De Castro spera sia quello decisivo.

Il Myanmar investe nella ricerca per aumentare la produzione di riso (Fonte: www.irri.org)

L'Istituto internazionale di ricerca sul riso (IRRI) sta espandendo la propria attività in Myanmar tramite tre nuovi progetti finalizzati all'incremento della produttività.