



## Mercati italiani

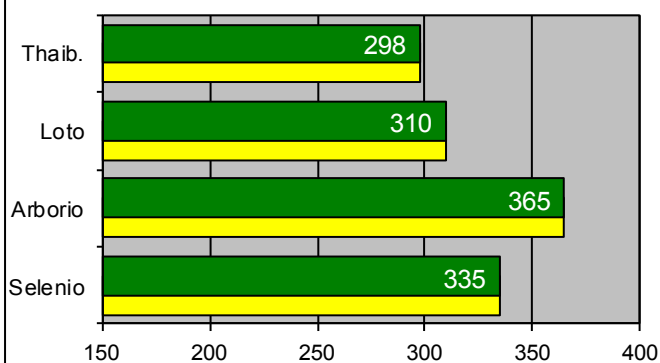
Confronto

**Vendite**

TIPO	CAMPAGNA	
	12/13 (ton.)	11/12 (ton.)
TONDO	91.963	88.701
MEDIO	11.682	11.804
LUNGO A	166.803	165.939
LUNGO B	113.876	100.780
<b>TOTALE</b>	<b>384.324</b>	<b>367.224</b>

**Risoni Vercelli (€/tonn)**

■ attuale ■ precedente



### Il commento della settimana

Le vendite dei produttori di questa settimana hanno riguardato 28.731 tonnellate, di cui 12.989 di "lunghi A", 7.807 di "lunghi B", 7.390 di "tondi" e 545 di "medi".

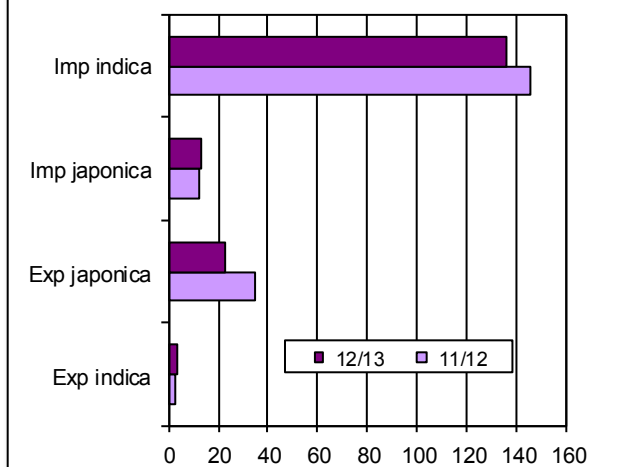
Nel complesso le transazioni risultano in aumento di 17.100 tonnellate (+4,7%) rispetto ad un anno fa, dovuto principalmente all'incremento delle vendite dei "lunghi B" (+13.096 t) e dei "tondi" (+3.262 t).

Tutte invariate le quotazioni rilevate presso la Borsa Merci di Vercelli.

## Mercati europei

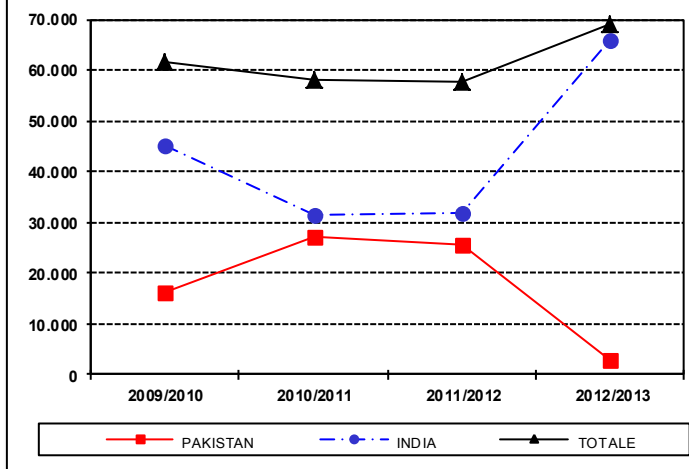


**Import Export UE ('000 ton. base lavorato)**



**Importazioni riso semigreggio Basmati**

(Dati espressi in tonnellate)



### Il commento della settimana

Le importazioni ammontano a 148.811 tonnellate, base lavorato, risultando in calo di 9.874 tonnellate (-6,2%) rispetto ad un anno fa. Si registra un calo del 5,3% delle importazioni di riso semigreggio, nonostante un aumento di quasi il 20% del riso semigreggio basmati, mentre risulta più consistente la riduzione dell'import di riso lavorato (-7,3%).

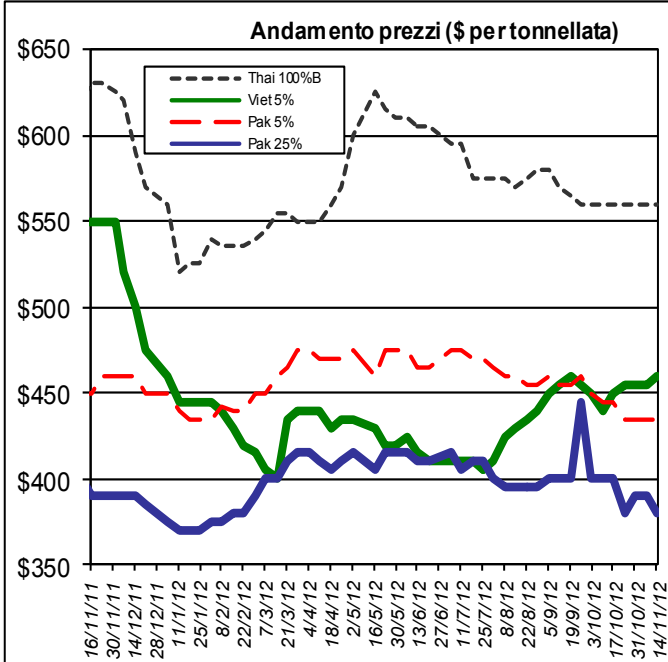
Le esportazioni ammontano a 26.313 tonnellate, base lavorato, con una riduzione del 30,1% rispetto alla campagna precedente. Gli operatori italiani coprono il 54,5% del volume totale, seguiti dagli operatori spagnoli (22,9%).

# Mercati internazionali



## Principali quotazioni FOB del riso lavorato

Tasso di cambio 1 € = \$1,2726		
Mercati asiatici	\$/t	€/t
Thai 100%B	560	440
Vietnam 5%	460	361
India 5%	435	342
Pakistan 5%	435	342
Pakistan 25%	380	299
India Basmati trad.	1.125	884
Altri mercati	\$/t	€/t
Uruguay 5%	N.D.	N.D.
Argentina 5%	N.D.	N.D.
Brasile 5%	N.D.	N.D.
USA LG 2/4%	595	468
California MG 1/4%	815	640
Egitto 101 6%	760	597



**Prezzi** In aumento il Vietnam 5% (+\$5). In calo il Pakistan 25% (-\$10).

**Mondo** La **Corea del Sud** ha acquistato 33.361 tonnellate di riso semigreggio Medium grain e ha pubblicato una nuova gara per l'acquisto di 2.910 tonnellate di riso lavorato thailandese. L'**Egitto** ha pubblicato un'altra gara per assegnare altre 100.000 tonnellate di prodotto da destinare all'export. Le operazioni di semina sono state completate in **Sud America** e i nuovi raccolti sono attesi per marzo, nel caso dell'Uruguay e dell'Argentina, e per aprile, per quanto riguarda il Brasile.

**Thailandia** Il mercato risulta in stallo e rimane in attesa della nuova gara per la fornitura all'Iraq che si terrà il 19 novembre; nel 2012, la Thailandia è riuscita ad aggiudicarsi forniture verso l'Iraq per 750.000 tonnellate e ha molte probabilità di aggiudicarsi anche quest'ultima fornitura.

**Vietnam** È confermata la notizia di un nuovo acquisto da parte dell'Indonesia per un quantitativo di 300.000 tonnellate di riso lavorato che si aggiunge alle 300.000 tonnellate già siglate nel mese di ottobre. Le esportazioni del 2012 potrebbero toccare il livello record di 7,5 - 7,7 milioni di tonnellate.

**India** Considerata anche la congestione del porto di Kakinada, dove si sono cumulate le esportazioni delle ultime tre settimane, è più probabile che l'export del 2012 si attesterà su un valore più vicino ai 7 milioni di tonnellate che non ai 10 milioni stimati dal Dipartimento dell'Agricoltura statunitense (USDA).

**USA** Si registrano nuove vendite di Long grain verso Haiti, Nicaragua e Messico. Le esportazioni di Medium grain verso il bacino del Mediterraneo procedono spedite, ma solo verso alcuni Paesi quali Giordania, Arabia Saudita e Israele. Le operazioni di raccolta del Medium grain californiano sono state completate nel 76% dei casi, in ritardo rispetto alla media degli ultimi 5 anni a causa delle avverse condizioni atmosferiche.

## Sicurezza alimentare

### Rapid Alert System (Fonte: EFSA)

Respinta alla frontiera italiana una partita di spaghetti di riso proveniente dalla Cina, per l'assenza di certificato sanitario.

Respinta alla frontiera belga una partita di crackers di riso proveniente dalla Cina per la presenza di riso GM [p35S, CryIA(b)].

Inviata dalla Norvegia una notifica di allerta per la presenza di soia in cracker di riso provenienti dai Paesi Bassi.

## Varie

### Indice dei prezzi alimentari Fao, leggera flessione ad ottobre (Fonte: FAO)

Nel mese di ottobre l'Indice dei prezzi alimentari della Fao ha registrato un calo dell'1%, e nei primi dieci mesi dell'anno i prezzi alimentari sono stati in media un 8% più bassi rispetto allo stesso periodo del 2011.

Secondo il Food Outlook si prevede che il saldo domanda-offerta nel 2012-013 si irrigidirà in modo considerevole, principalmente a causa del calo della produzione di grano e di mais. La produzione cerealicola mondiale si prevede diminuirà del 2,7 % rispetto al raccolto record del 2011, con una contrazione di 25 milioni di tonnellate degli stock mondiali.

Mentre l'indice FAO dei prezzi cerealicoli è rimasto il 12 % più alto rispetto all'ottobre dello scorso anno, è calato dell'1,2 % rispetto al mese di settembre 2012, principalmente per i prezzi leggermente più bassi di grano e mais. Gli attuali prezzi del grano riflettono la ridotta attività commerciale, mentre i valori del mais sono calati a causa del rallentamento della domanda proveniente dal settore zootecnico e da quello industriale. Si prevede che nel 2012-13 per il grano il volume di scambi a livello mondiale sarà al di sotto del picco raggiunto la scorsa stagione, con i prezzi che resteranno ai livelli del 2011.

La produzione mondiale di riso nel 2012 potrebbe superare il record raggiunto nella scorsa stagione, sostenuta da favorevoli condizioni per le colture. Una domanda d'importazioni stabile insieme ad un'offerta molto ampia per le esportazioni, corroborano un'espansione degli scambi per il 2012, con un ulteriore seppur piccolo aumento previsto per il 2012.