




SITUAZIONE DI MERCATO

Fine giugno 2025





Mercato italiano

Campagna 2024/2025



Trasferimenti Risone

(al 24 giugno 2025)

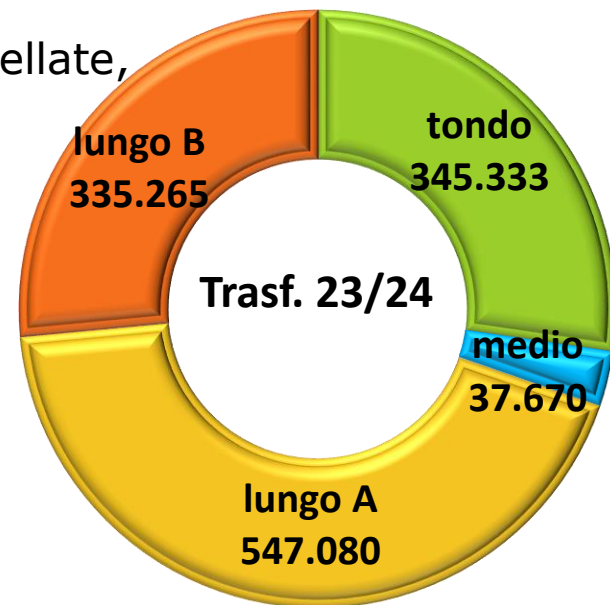
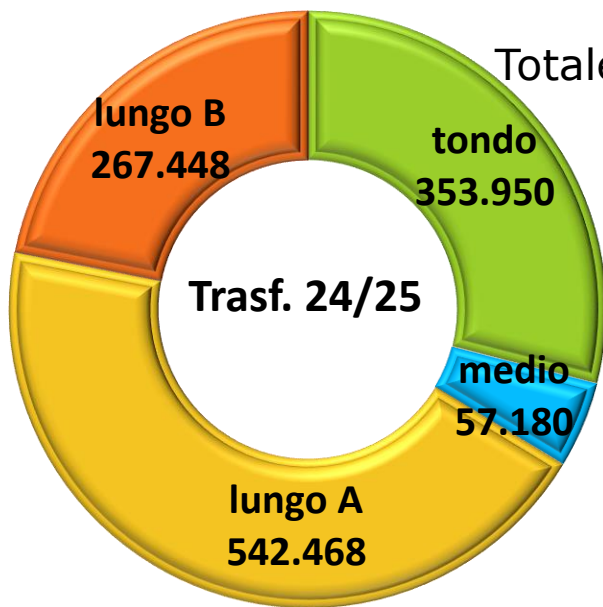
Totale Trasferimenti = 1.221.046 tonnellate,

in calo del 3,5%

rispetto ai trasferimenti

di un anno fa

(1.265.348 t)



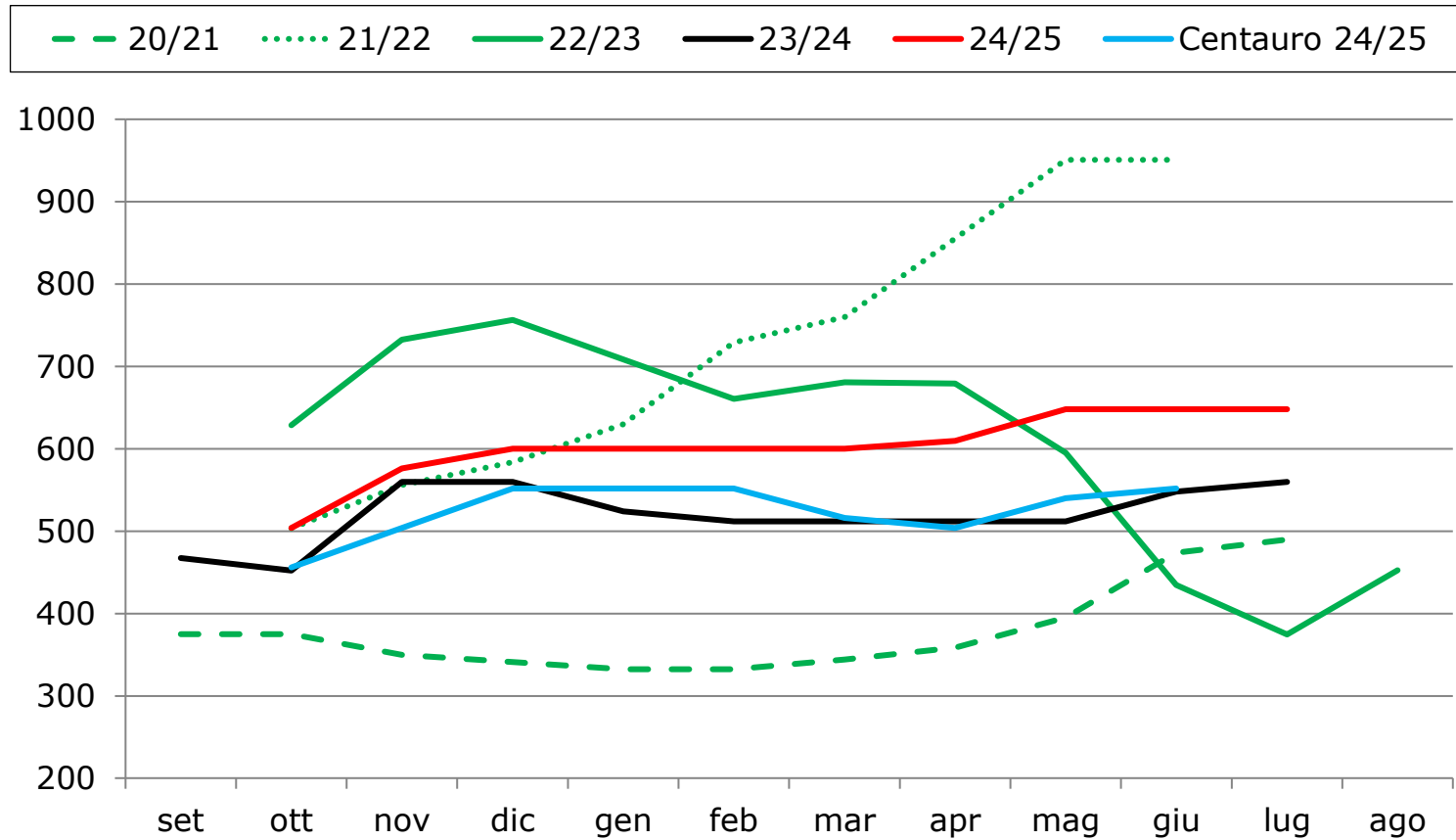
	Trasferimenti 24/245	Trasferimenti 23/24	Differenza	Variazione	%
Tondo	353.950	345.333	+8.617	↑	+2,5%
Medio	57.180	37.670	+19.510	↑	+51,8%
Lungo A	542.468	547.080	-4.612	↓	-0,8%
Lungo B	267.448	335.265	-67.817	↓	-20,2%
Totale	1.221.046	1.265.348	-44.302	↓	-3,5%



Prezzi risone – trend ultime 5 campagne

Risone Selenio (— Centauro)

(medie mensili in €/t rilevate presso la Borsa di Vercelli)

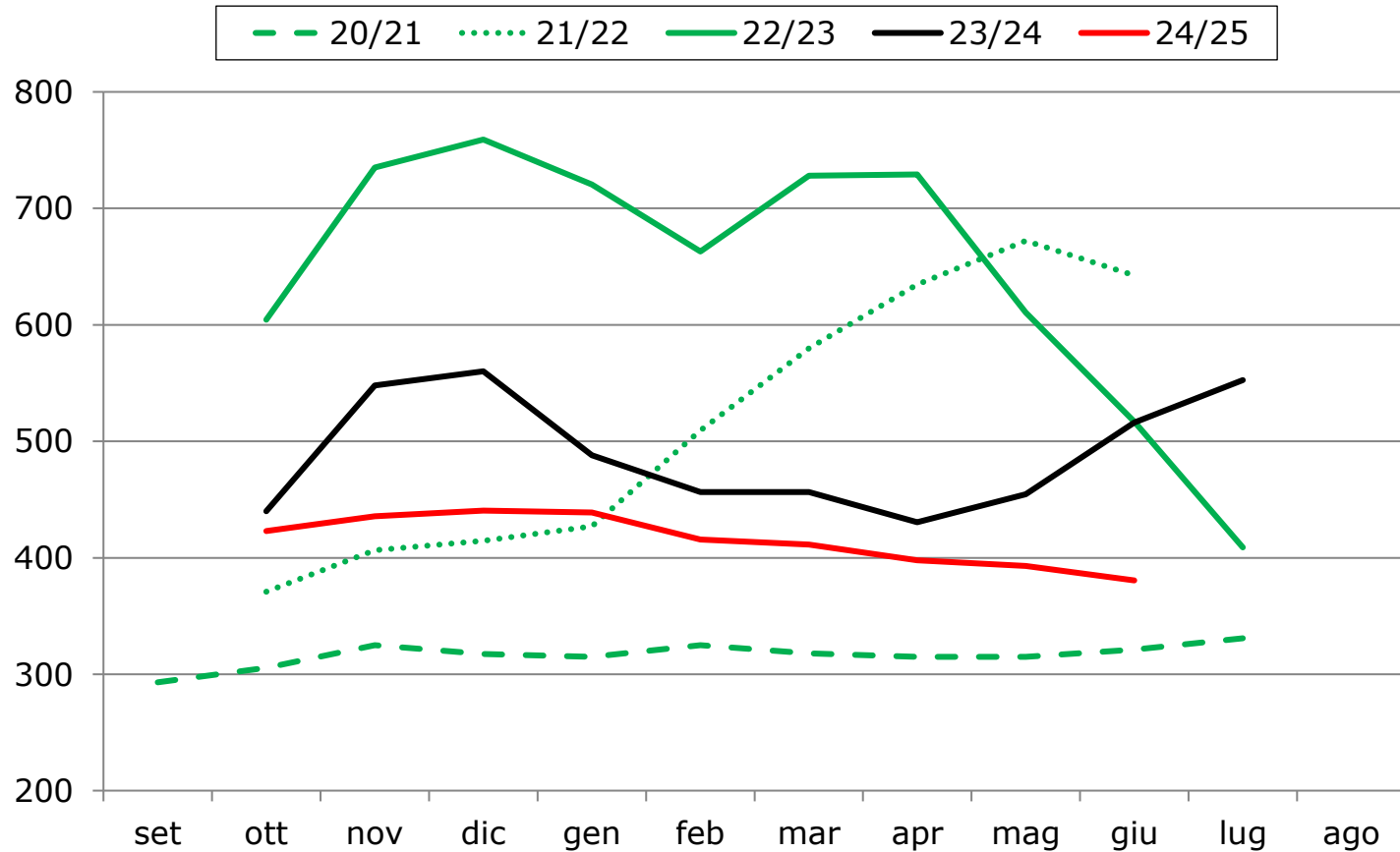




Prezzi risone – trend ultime 5 campagne

Risone Lungo-A da Parboiled

(medie mensili in €/t rilevate presso la Borsa di Vercelli)



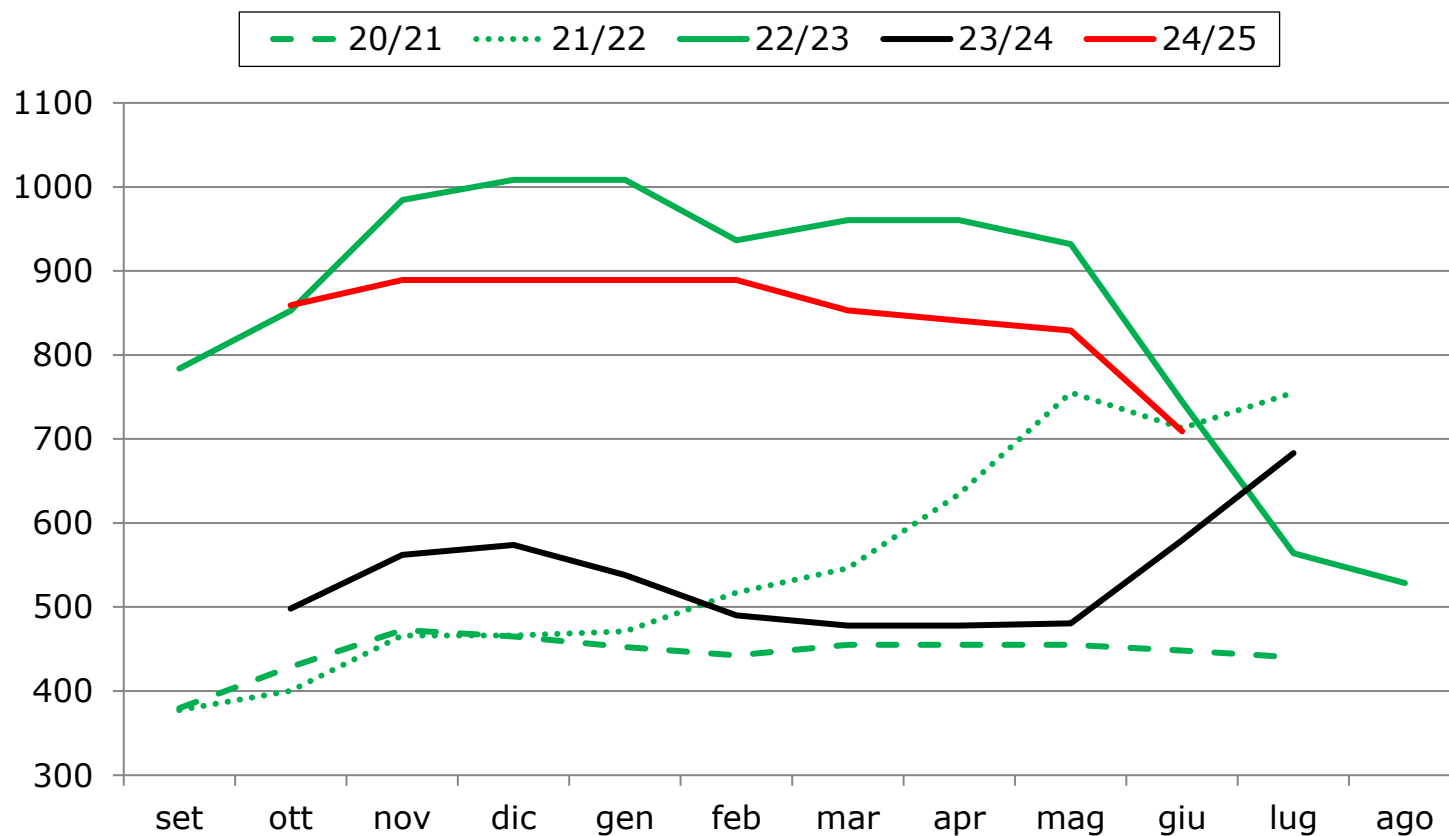
Media ponderata delle quotazioni delle varietà Diva PV, CL 007, Dardo/Ronaldo e Leonardo



Prezzi risone – trend ultime 5 campagne

Mercato interno: Arborio

(medie mensili in €/t rilevate presso la Borsa di Vercelli)

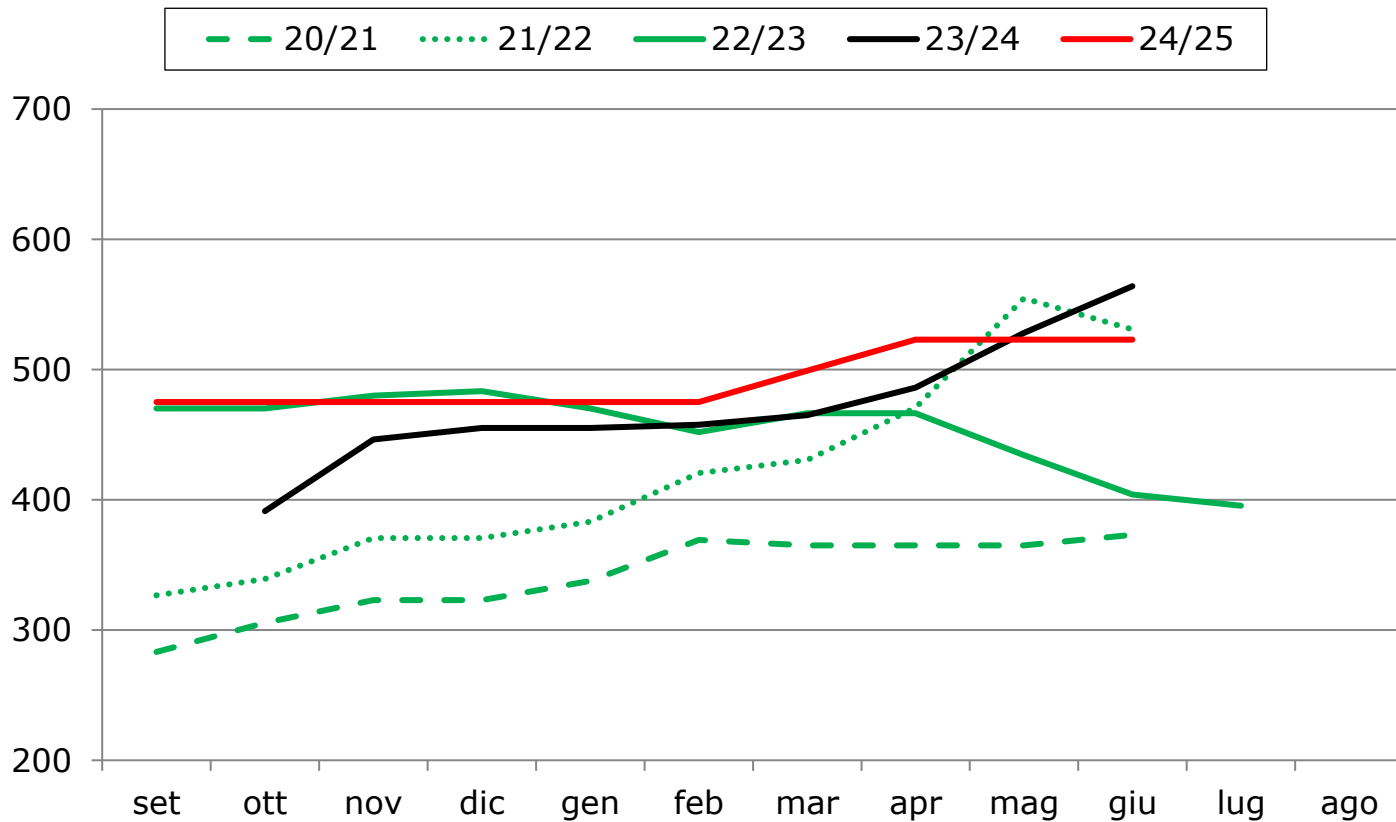




Prezzi risone – trend ultime 5 campagne

Risone Lungo B

(medie mensili in €/t rilevate presso la borsa di Vercelli)





ESPORTAZIONI DALL'ITALIA

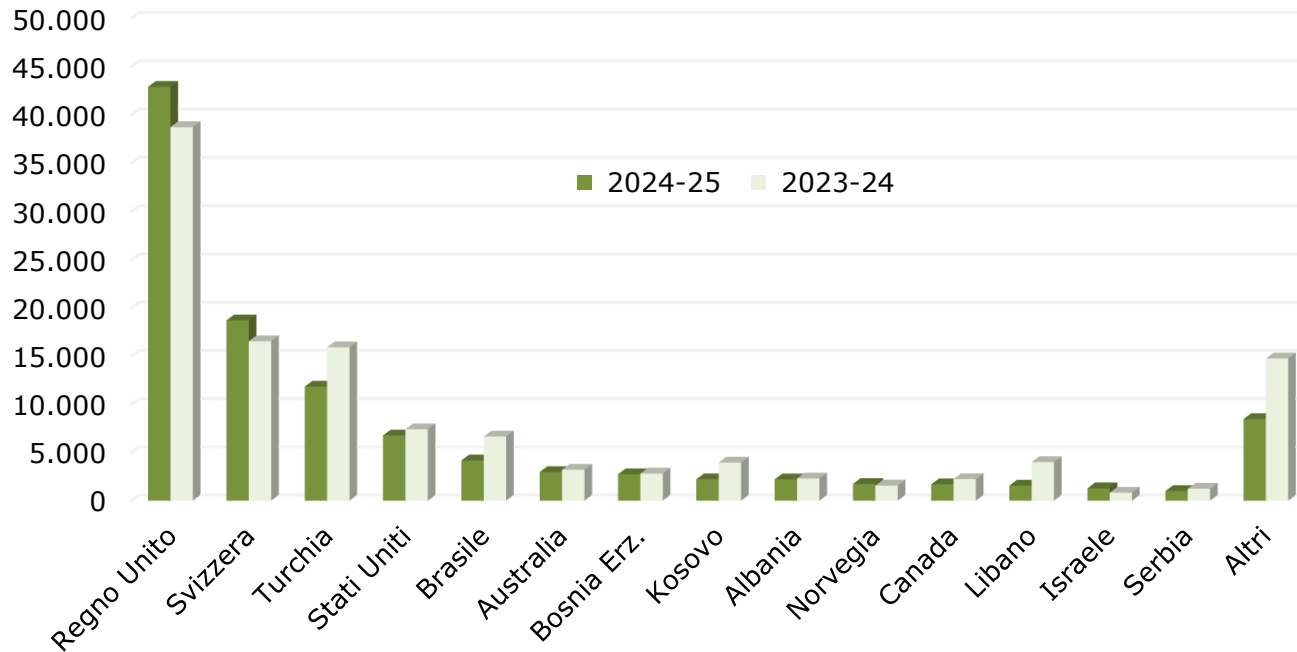
al 25 giugno 2025

(Fonte: dichiarazioni di esportazione dell'Ente Risi)

Nel corso della campagna 2024/2025 le richieste di dichiarazioni ENR per le esportazioni verso Paesi terzi hanno riguardato a 110.372 tonnellate, base lavorato



**-10%
rispetto a
un anno fa**





Consegne dall'Italia verso i Paesi Ue

dal 1° settembre 2024 al 31 marzo 2025 (ultimi dati disponibili)
(dati espressi in tonnellate base lavorato)
(Fonte: ISTAT)

	tondo	medio	lungo-A	lungo-B	TOTALE
TOTALE GENERALE (al 31/3/2025)	91.593	2.879	64.767	142.691	301.930
TOTALE GENERALE (al 31/3/2024)	83.902	5.405	67.931	143.739	300.977
Differenza	7.691	-2.526	-3.164	-1.048	953
%	9,2%	-46,7%	-4,7%	-0,7%	0,3%
TOTALE GENERALE (al 31/3/2023)	76.383	5.524	58.502	164.009	304.418



DETTAGLIO IMPORTAZIONI IN ITALIA

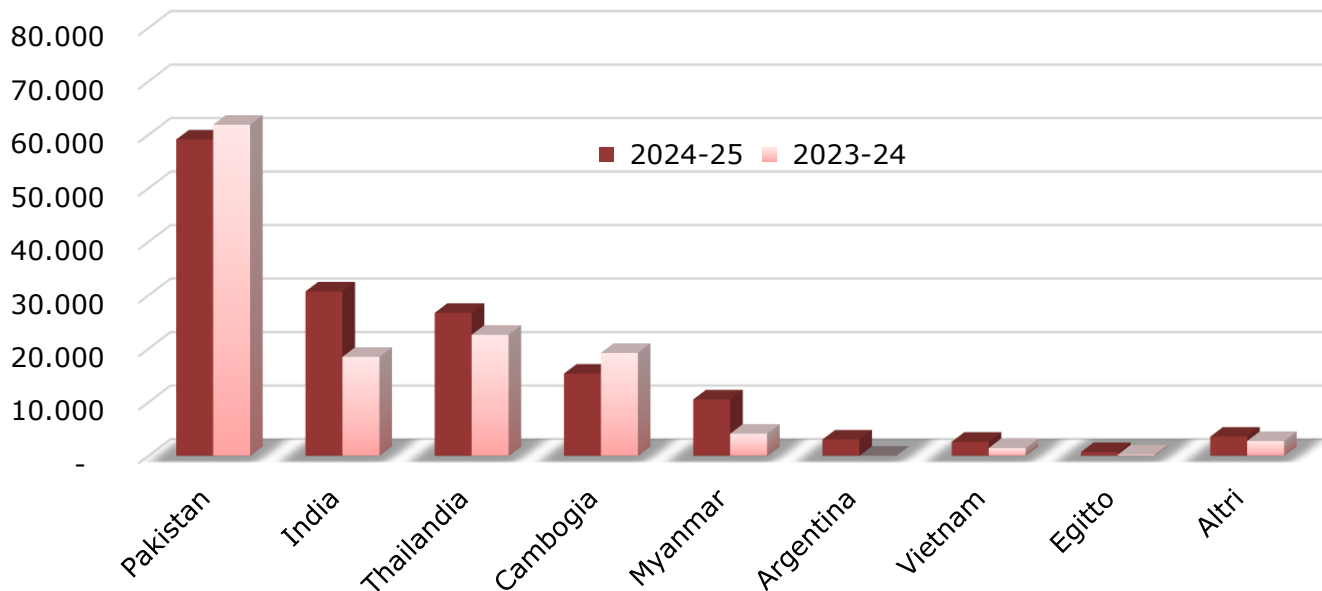
al 25 giugno 2025

(Fonte MAECI: *titoli richiesti per semigreggio e lavorato*)

Nel corso della campagna 2024/2025 i titoli richiesti per le importazioni da Paesi terzi (risone escluso) hanno interessato 152.342 tonnellate, base lavorato



**+17%
rispetto a
un anno fa**





Acquisti dell'Italia dai Paesi Ue

dal 1° settembre 2024 al 31 marzo 2025 (ultimi dati disponibili)
(dati espressi in tonnellate base lavorato)
(Fonte: ISTAT)

	tondo	medio	lungo-A	lungo-B	TOTALE
TOTALE GENERALE (al 31/3/2025)	2.802	718	6.647	17.710	27.877
TOTALE GENERALE (al 31/3/2024)	3.779	299	2.954	8.122	15.154
Differenza	-977	419	3.693	9.588	12.723
%	-25,9%	140,1%	125%	118%	84%
TOTALE GENERALE (al 31/3/2023)	10.667	1.997	7.244	10.994	30.902



Mercato Unione europea

Campagna 2024/2025

(ultimi dati disponibili)



IMPORT-EXPORT UE

(Fonte: Commissione europea – quantità effettivamente sdoganate in tonnellate)

(tonnes milled equivalent)

		EU 01/09/2024 - 22/06/2025		EU 01/09/2023 - 23/06/2024		EU 01/09/2022 - 25/06/2023	
		Export	Import	Export	Import	Export	Import
Paddy	Indica	81	7 602	173	3	290	10 622
	Japonica	11 912	35	13 791	410	25 345	206
	Total paddy	11 993	7 638	13 964	413	25 635	10 829
Husked	Indica	3 447	357 884	16 908	285 313	12 150	363 615
	Japonica	17 577	24 897	10 551	17 265	11 602	60 246
	Total husked	21 024	382 781	27 459	302 578	23 752	423 861
Milled & semi-milled	Indica	69 031	762 803	80 448	632 727	78 513	623 199
	Japonica	133 973	126 237	146 652	158 591	169 673	208 760
	Total milled	203 004	889 039	227 100	791 318	248 187	831 959
General Total		236 021	1 279 458	268 523	1 094 309	297 574	1 266 649
Broken	Total broken	12 848	492 114	8 141	364 535	12 136	419 138

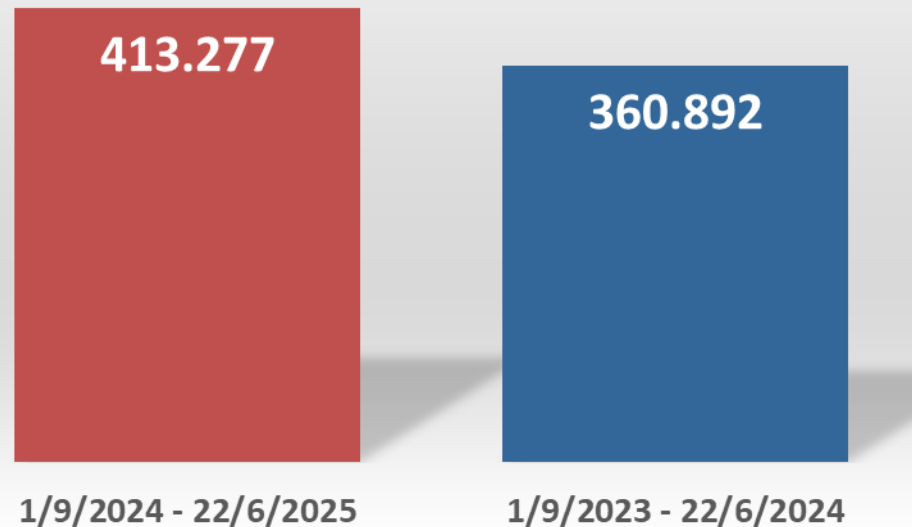
Export: -32.502 t (-12%)

Import: +185.149 t (+17%)



L'import dai PMA

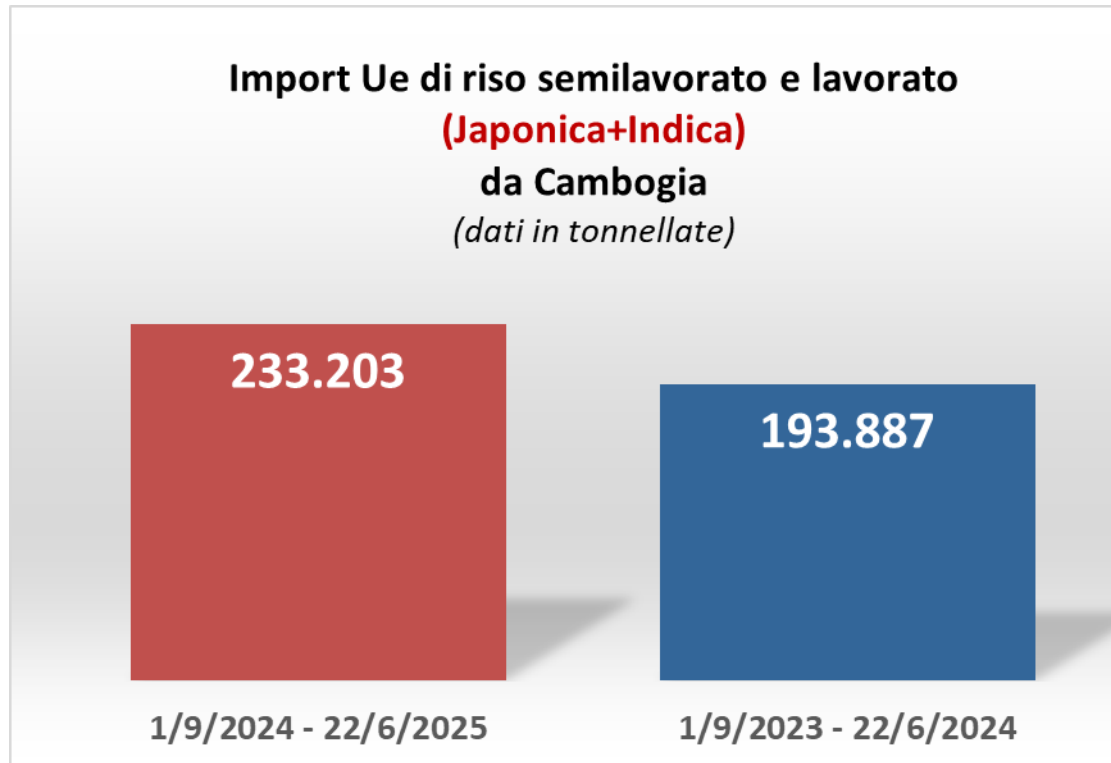
Import Ue di riso semilavorato e lavorato
(Japonica+Indica)
da Myanmar e Cambogia
(dati in tonnellate)



Importazioni in **aumento del 15%** rispetto alla campagna precedente



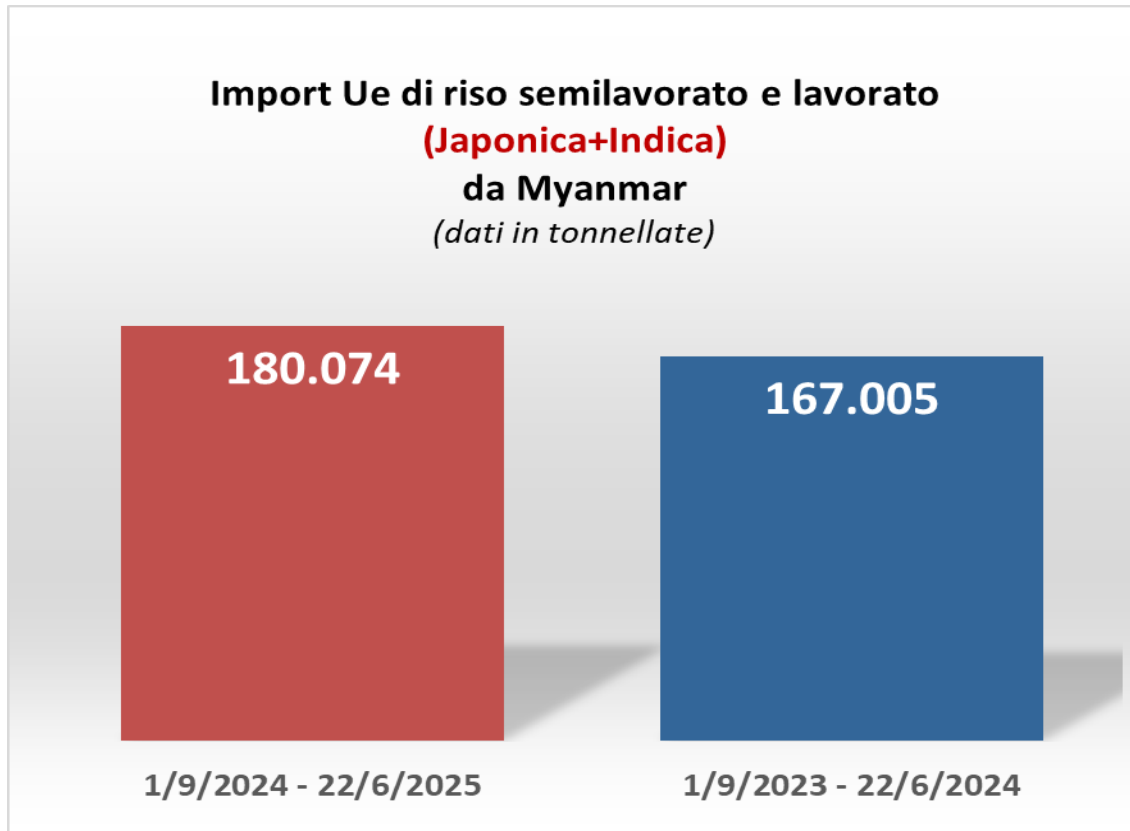
L'import dai PMA



Importazioni in **aumento del 20%** rispetto alla campagna precedente



L'import dai PMA

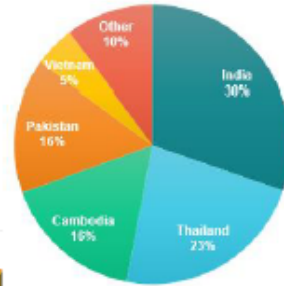
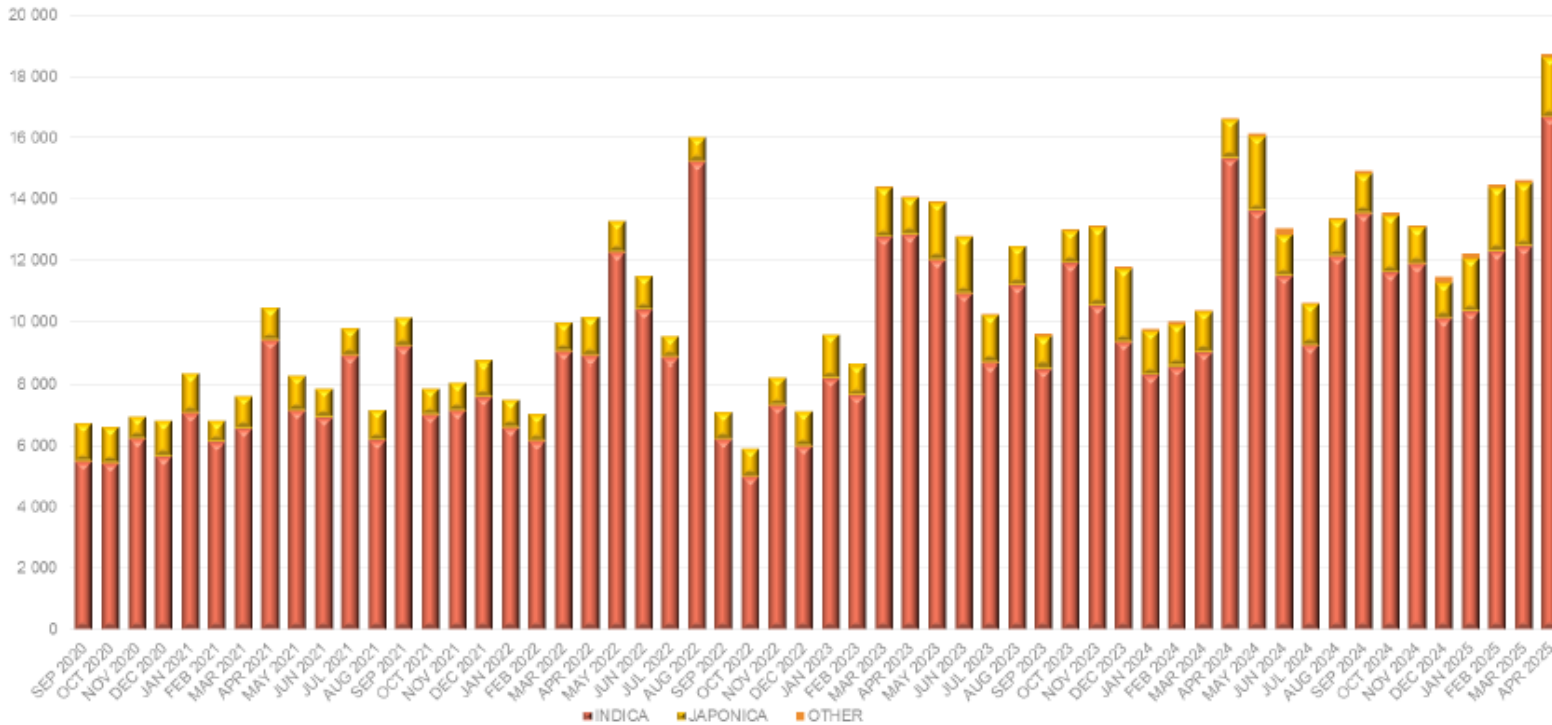


Importazioni in **aumento dell'8%** rispetto alla campagna precedente



L'import nell'Ue di riso confezionato e confronto con la scorsa campagna

EU: Imports of rice in **small packages 0-5 Kg**
SEP-APR 2024/25: 113 118 t (in milled eq.): UP 20% vs MY 2023/24





L'import nell'Ue di riso confezionato e confronto con la scorsa campagna

EU: Imports of rice **in small packages 5-20 Kg**

SEP-APR 2024/25: 238 409 t (in milled eq.): UP 10% vs MY 2023/24

