



News

Il Ministro parla del piano strategico sul riso e della missione in Cina (Fonte: Nota Ente Risi su articolo de "La Stampa")

Nell'ambito di un convegno tenutosi in settimana a Vercelli il Ministro Centinaio ha annunciato che entro la fine dell'anno verrà attivato il tavolo strategico sul riso. Inoltre, ha parlato del recente incontro in Cina con il vice ministro delle dogane per discutere dell'export di riso italiano da risotto, al momento non possibile. "I cinesi hanno detto di essere molto interessati - ha dichiarato -, e attraverso l'ambasciatore italiano in Cina stiamo sollecitando la chiusura dell'accordo. Fino a poco tempo fa vendere riso ai cinesi sembrava fantascienza, ora stiamo andando verso quella direzione".

Comitato di gestione del 28 febbraio (Fonte: Nota Ente Nazionale Risi)

Durante il Comitato di gestione la Commissione europea ha presentato la consueta situazione di mercato nella quale risulta che nei primi cinque mesi della campagna:

- le importazioni totali di riso nell'Unione europea sono aumentate del 6% rispetto alla campagna precedente;
- le importazioni di riso lavorato sono aumentate del 13%;
- le importazioni di riso semigreggio non basmati sono aumentate dell' 88%;
- le importazioni di riso semigreggio basmati sono calate del 43%;
- le importazioni di riso lavorato dai PMA sono aumentate del 34%;
- le esportazioni totali dell'Unione europea sono calate del 33%.

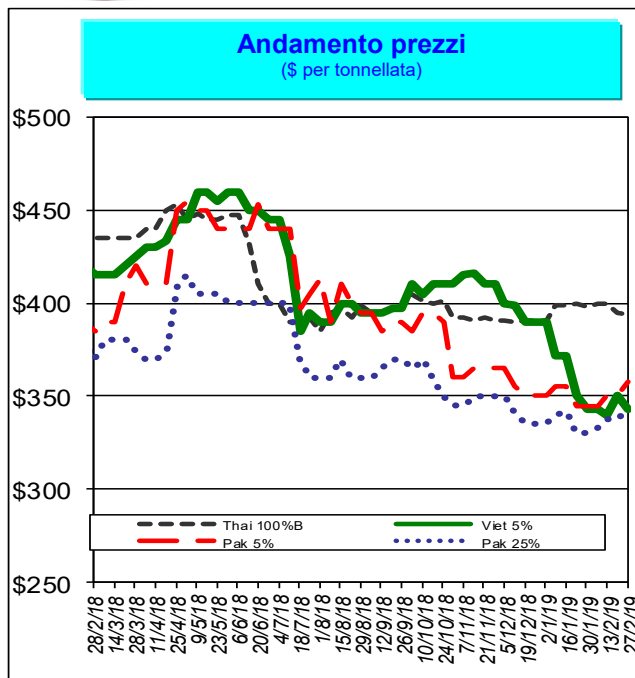
Mercati internazionali



Principali quotazioni FOB del riso lavorato

Tasso di cambio €1 = \$1,1361

Mercati asiatici	\$/t	€/t
Thai 100%B	394	347
Vietnam 5%	343	302
India 5%	370	326
Pakistan 5%	358	315
Pakistan 25%	344	303
Cambogia 5%	410	361
Myanmar 5%	385	339
India Basmati trad.	1.450	1.276
Altri mercati	\$/t	€/t
Uruguay 5%	515	453
Argentina 5%	510	449
Paraguay 5%	495	436
USA LG 2/5% - sacked -	525	462
California MG 1/4% - Med -	900	792



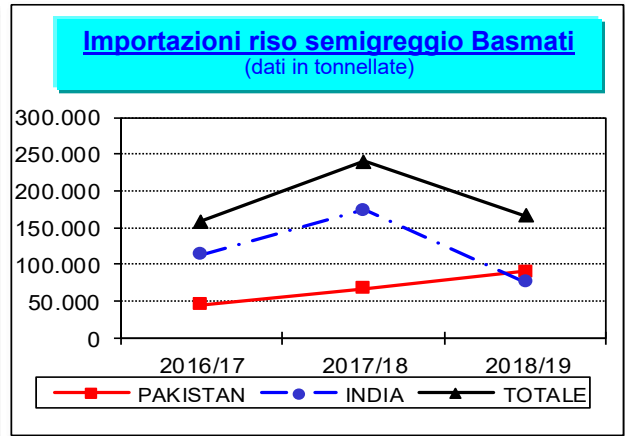
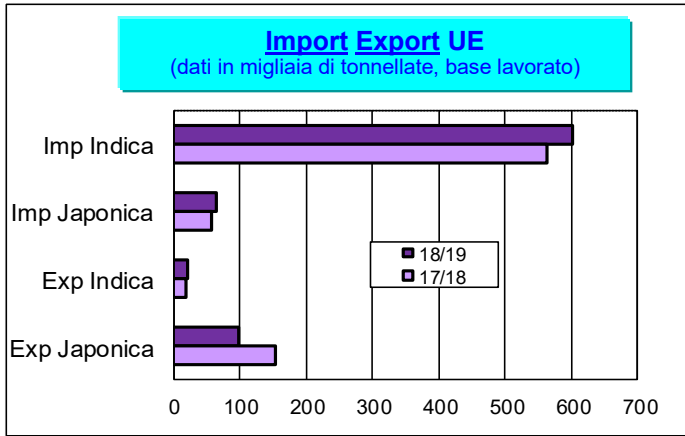
Prezzi In calo il Vietnam 5% (-\$7), il Cambogia 5% (-\$5) e il Thai 100% B (-\$1). In aumento il Myanmar 5% (+\$10), il Pakistan 5% (+\$8) e il Pakistan 25% (+\$6).

Sicurezza alimentare

Rapid Alert System (Fonte: EFSA)

Inviata dal Belgio una notizia di allerta per la presenza di ocratossina A (14,1 µg/kg - ppb) in riso semigreggio biologico con materia prima proveniente dall'Italia.

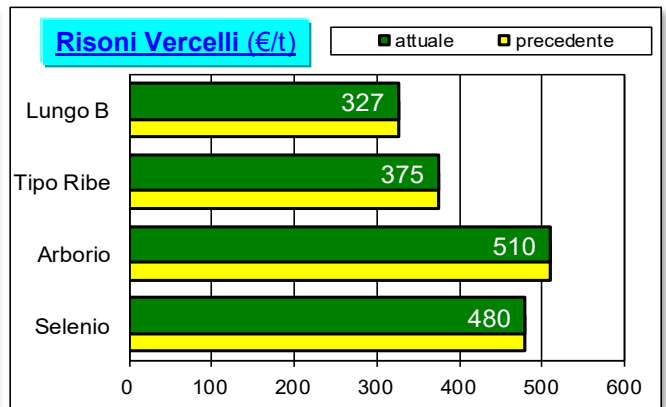
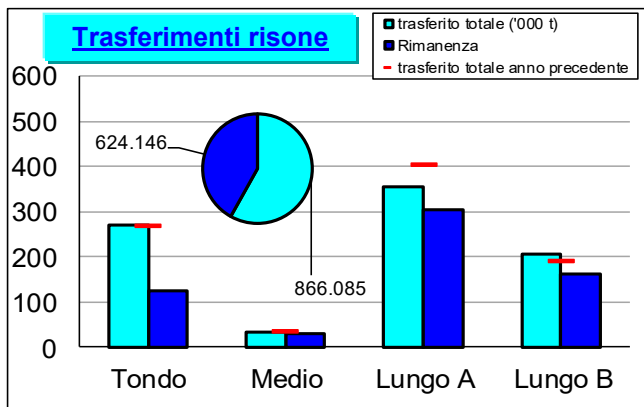
Respinta alla frontiera italiana una partita di riso Basmati proveniente dal Pakistan per la presenza di aflatossine (B1 = 4,3 µg/kg - ppb).



Il commento della settimana

Le importazioni in ambito Ue ammontano a 665.580 tonnellate, base lavoro, in aumento di 45.563 tonnellate (+6%) rispetto a un anno fa. Le importazioni di riso semigreggio Basmati si collocano a 166.561 tonnellate, facendo segnare un decremento del 43%. Le esportazioni, pari a 118.181 tonnellate, fanno segnare un calo del 33% rispetto a un anno fa. L'Italia copre il 51% del volume totale esportato.

Mercati italiani



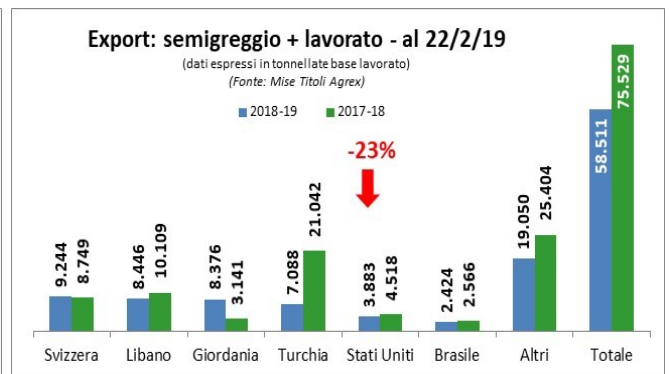
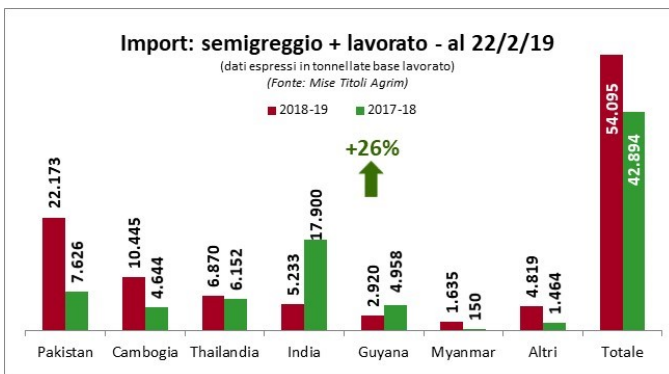
Il commento della settimana

Nel corso della settimana i produttori hanno trasferito 36.243 tonnellate di risone, di cui 13.975 di "lunghe A", 11.036 di "tondi", 9.148 di "lunghe B" e 2.084 di "medi". Il confronto con la campagna precedente evidenzia un calo di 15.666 tonnellate (-2%), con incrementi di 19.310 tonnellate per i "lunghe B", di 6.455 tonnellate per i "tondi" e di 1.704 tonnellate per i "medi" ed un calo di 43.135 tonnellate per i "lunghe A".

Sulla Piazza di Vercelli non si registra alcuna variazione delle quotazioni di riferimento.

In Italia sono stati rilasciati titoli di importazione per 54.095 tonnellate, base lavoro, in aumento di 11.201 tonnellate (+26%) rispetto allo scorso anno. Le importazioni con pagamento del dazio ammontano a 24.756 tonnellate, mentre quelle in esenzione del dazio si collocano a 29.339 tonnellate, di cui 12.887 t di riso Basmati, 12.423 t di riso originario dei Pma, 2.920 t di riso proveniente dai Cariforum (Guyana) e 1.109 di riso assegnato con i contingenti Gatt. L'effettivo sdoganato ammonta a 55.637 tonnellate, in aumento di 9.350 tonnellate (+20%).

Nel corso dell'ultima settimana sono stati rilasciati titoli di esportazione per 3.109 tonnellate, base lavoro, di cui 923 tonnellate con destinazione Libano e 860 tonnellate con destinazione Giordania. Il volume dei titoli richiesti, nell'attuale campagna, ammonta a 58.511 tonnellate, in calo di 17.018 tonnellate (-23%) rispetto a un anno fa.



Importazioni in Italia al 25/2/2019 - Quantitativi effettivamente sdoganati - Fonte: DG Agri

in tonnellate base riso lavorato	Risone			Semigreggio			Semilavorato/Lavorato			TOTALE		
	Indica	Japonica	Totale	Indica	Japonica	Totale	Indica	Japonica	Totale	Indica	Japonica	TOTALE
2018/2019	5.832	-	5.832	16.937	456	17.393	31.348	1.064	32.412	54.117	1.520	55.637
2017/2018	4.837	-	4.837	21.154	52	21.206	19.364	880	20.244	45.355	932	46.287