



## News

### Caos Brexit: il piano inglese e quello dell'UE (Fonte: L'informatore Agrario)

Il Regno Unito ha pubblicato un piano temporaneo di dazi in caso di fuoriuscita di Londra dall'UE senza accordo.

Il piano britannico copre un arco di dodici mesi, prevede accesso senza dazi all'87% dei prodotti importati dall'UE e tariffe a protezione dell'economia britannica per il restante 13%, in particolare per carni bovine, suine, di agnello, pollame e formaggi, e automobili, seppure mettendo al riparo dal dazio zero le filiere meccaniche integrate con l'UE.

Il commissario all'agricoltura Phil Hogan ha sintetizzato il punto di vista della Commissione europea nella conferenza stampa alla fine del Consiglio. "Vorrei sottolineare che in caso di mancato accordo sulla Brexit anche l'UE potrà introdurre delle tariffe ai prodotti provenienti dal Regno Unito" ha dichiarato, ribadendo che dal suo punto di vista "le proposte di dazi sono illegali secondo le regole della Wto e il fatto che il Regno Unito utilizzi la parola "temporanei" dimostra che ne sono consapevoli anche loro".

### Riso pakistano semigreggio Basmati Super Kernel: aumenta la domanda dell'UE (Fonte: Livericeindex)

La quotazione del riso semigreggio pakistano con il 2% di rotture della varietà Basmati Super Kernel risulta in aumento per effetto della domanda dell'Unione europea. Alcuni acquirenti, che dispongono di impianti di lavorazione, accettano di pagare di più il prodotto che presenta alti livelli di aflatossine perché convinti di abbassare tali livelli per farli rientrare negli standard dell'Unione europea attraverso la trasformazione del prodotto in riso lavorato.

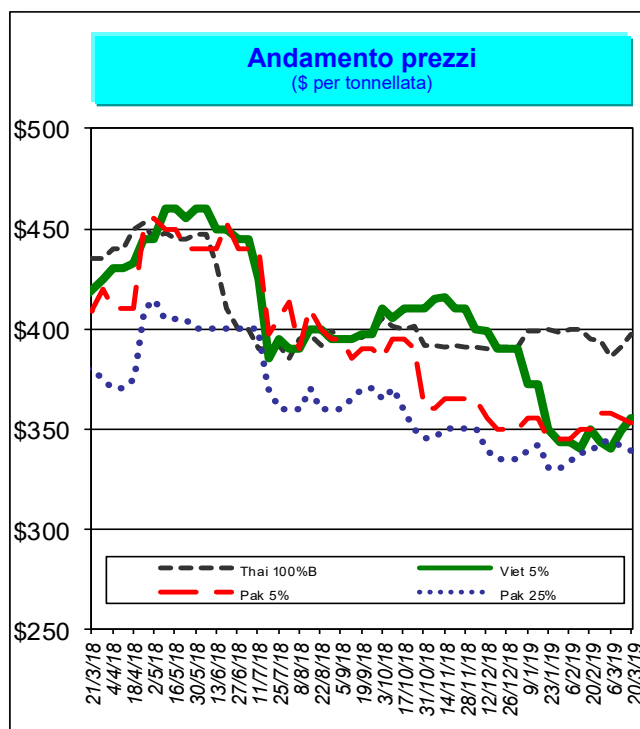
## Mercati internazionali



### Principali quotazioni FOB del riso lavorato

Tasso di cambio €1 = \$1,1275

Mercati asiatici	\$/t	€/t
Thai 100%B	397	352
Vietnam 5%	355	315
India 5%	370	328
Pakistan 5%	353	313
Pakistan 25%	339	301
Cambogia 5%	400	355
Myanmar 5%	385	341
India Basmati trad.	1.450	1.286
Altri mercati	\$/t	€/t
Uruguay 5%	515	457
Argentina 5%	510	452
Paraguay 5%	495	439
USA LG 2/5% - sacked -	525	466
California MG 1/4% - Med -	900	798



**Prezzi** In aumento il Vietnam 5% (+\$6) e il Thai 100% B (+\$6). In calo il Cambogia 5% (-\$10), il Pakistan 5% (-\$2) e il Pakistan 25% (-\$3).

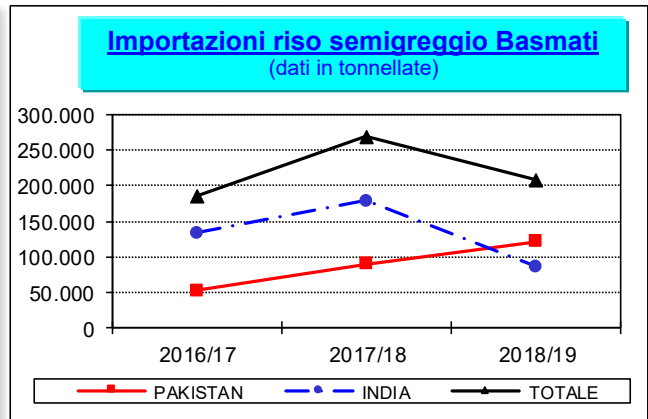
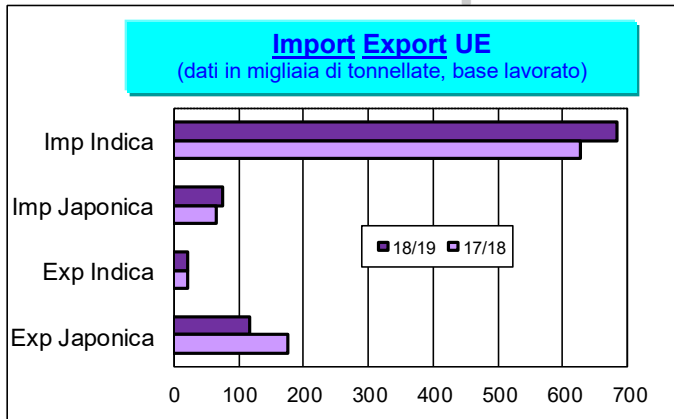
## Sicurezza alimentare

### Rapid Alert System (Fonte: EFSA)

Respinta alla frontiera finlandese una partita di riso Basmati, proveniente dall'India, per la presenza del principio attivo non autorizzato triciclazolo (0,17 mg/kg - ppm).

Respinta alla frontiera olandese una partita di riso, proveniente dalla Cina, per la presenza di riso GM (35S).

Respinta alla frontiera britannica una partita di torte di riso, proveniente dalla Cina, per mancanza del rapporto analitico.

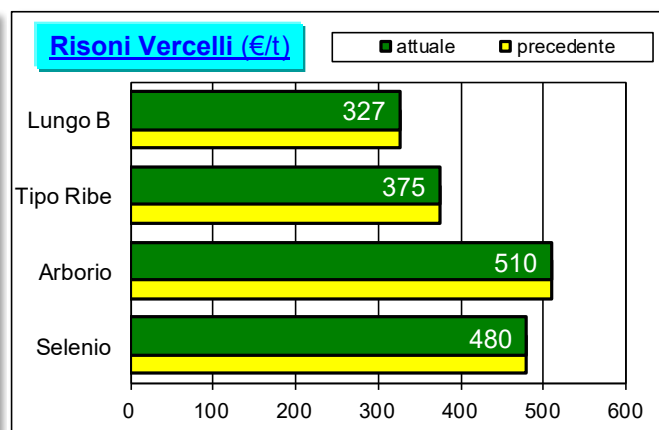
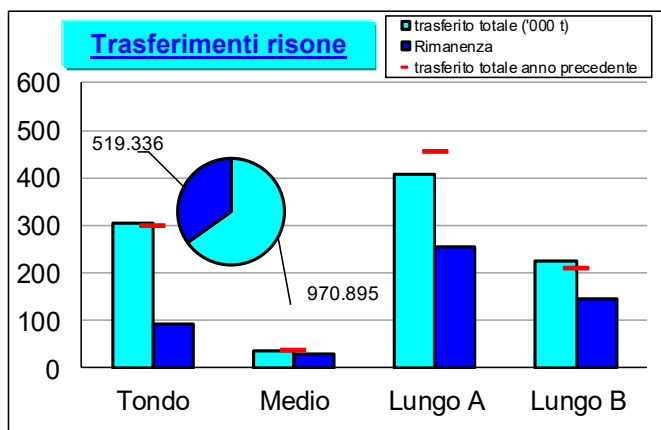


## Il commento della settimana

Le importazioni in ambito Ue ammontano a 760.232 tonnellate, base lavorato, in aumento di 68.114 tonnellate (+10%) rispetto allo scorso anno. Ad eccezione delle importazioni di risone, in calo del 30%, per gli altri stadi di lavorazione si registrano incrementi che ammontano al 7% per il riso semigreggio e a 13% per il riso semilavorato e lavorato. Le importazioni di riso semigreggio Basmati, pari a 208.260 tonnellate, fanno segnare una contrazione di 60.593 tonnellate (-22%).

Le esportazioni si collocano a 138.382 tonnellate, in calo di 55.972 tonnellate (-29%) rispetto alla campagna precedente. Le esportazioni di riso Japonica risultano in calo di 57.485 tonnellate (-33%), mentre quelle di riso Indica fanno segnare un aumento di 1.514 tonnellate (+8%).

# Mercati italiani



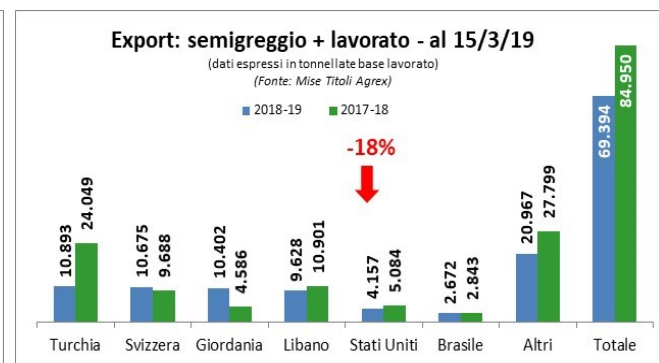
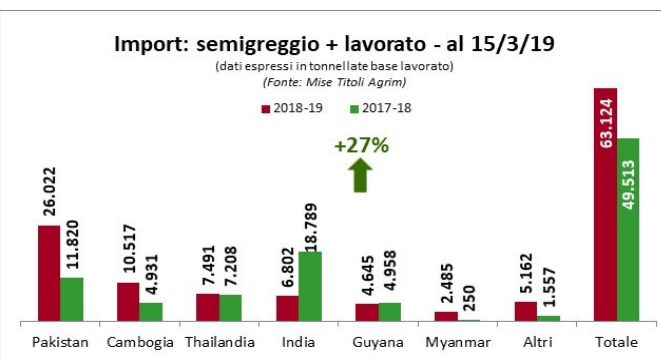
## Il commento della settimana

Nel corso della settimana i produttori hanno trasferito 29.850 tonnellate di risone, di cui 13.283 di "lunghe A", 8.597 di "tondi", 6.809 di "lunghe B" e 1.161 di "medi", portando il totale della campagna a 970.895 tonnellate. Rispetto a un anno fa i trasferimenti risultano in calo di 17.274 tonnellate (-2%). Rimangono da collocare 519.336 tonnellate.

Presso la Borsa di Vercelli non si registra alcuna variazione delle quotazioni di riferimento. È stata apposta la dicitura "nominale" a tutte le quotazioni dei risoni.

Le richieste dei titoli di importazione ammontano a 63.124 tonnellate, base lavorato, di cui 59.736 di riso di tipo Indica, facendo segnare un incremento di 13.611 tonnellate (27%) rispetto alla campagna precedente. Il trend di aumento è confermato dai quantitativi effettivamente sdoganati che risultano pari a 61.898 tonnellate (+8.448 t, +16%). Vedere la tabella a fondo pagina.

Le esportazioni italiane si collocano a 69.394 tonnellate, in calo di 15.556 tonnellate (-18%) rispetto a un anno fa. Nonostante una contrazione di 13.156 tonnellate, la Turchia risulta essere il primo partner commerciale italiano con 10.893 tonnellate, seguono la Svizzera con 10.675 tonnellate e la Giordania con 10.402 tonnellate.



## Importazioni in Italia al 17/3/2019 - Quantitativi effettivamente sdoganati - Fonte: DG Agri

in tonnellate base riso lavorato	Risone			Semigreggio			Semilavorato/Lavorato			TOTALE		
	Indica	Japonica	Totale	Indica	Japonica	Totale	Indica	Japonica	Totale	Indica	Japonica	TOTALE
2018/2019	6.384	-	<b>6.384</b>	20.352	927	<b>21.279</b>	32.826	1.409	<b>34.235</b>	<b>59.562</b>	<b>2.336</b>	<b>61.898</b>
2017/2018	4.837	-	<b>4.837</b>	25.965	177	<b>26.142</b>	21.557	914	<b>22.471</b>	<b>52.359</b>	<b>1.091</b>	<b>53.450</b>