



## News

### Pac 2018: l'importo del sostegno accoppiato per il riso è stato fissato a €101,71 ad ettaro (Fonte: Ente Risi)

Il 5 giugno Ager ha pubblicato la circolare cn.49652 con la quale ha notificato gli importi unitari definitivi relativi ai sostegni accoppiati erogati per la PAC 2018.

Per quanto riguarda il sostegno accoppiato a favore del riso Ager ha determinato un importo ad ettaro pari a €101,71.

### Autorizzato l'anticipo Pac al 31 luglio (Fonte: Terraevita)

Arriva l'anticipo Pac. Con Decreto ministeriale n.5932 del 3 giugno 2019 il ministro Gian Marco Centinaio ha dato il via libera al provvedimento che autorizza gli anticipi della Pac al 31 luglio 2019.

Non si procede alla concessione dell'anticipazione nei confronti di:

- soggetti aventi una situazione debitoria con importi esigibili nel Registro nazionale debiti o nel Registro debitori dell'Organismo Pagatore e non esigibili ma comunque noti all'Organismo Pagatore;
- soggetti con provvedimenti di sospensione dei pagamenti attivati dall'Organismo Pagatore;
- soggetti con trasferimenti dei titoli in qualità di cedente non perfezionati al momento del finanziamento.

L'anticipazione non è concessa qualora l'importo sia inferiore a 750 euro.

### Slitta l'accordo dei ministri UE sulla riforma della PAC (Fonte: www.ansa.it)

Non ci saranno conclusioni del Consiglio agricoltura sulla riforma della PAC a giugno. Lo hanno dichiarato in conferenza stampa il presidente in turno del Consiglio, il ministro rumeno Petre Daea, e il commissario UE all'agricoltura Phil Hogan, al termine della riunione informale in Romania nella quale un ampio numero di delegazioni ha detto di voler attendere l'accordo sul bilancio Ue 2021-2027 prima di fissare i contenuti della futura politica agricola.

Nel Consiglio di giugno, dunque, non ci sarà nessuna posizione comune da parte dei ministri, come avrebbero voluto presidenza romena e Commissione, ma solo una relazione intermedia, "sperando che la presidenza finlandese sappia concludere un buon accordo per il bilancio della PAC, che poi è quello che interessa maggiormente gli agricoltori", ha concluso Hogan.

## Mercati internazionali



### Principali quotazioni FOB del riso lavorato

Tasso di cambio €1 = \$1,1257

Mercati asiatici	\$/t	€/t
Thai 100%B	397	353
Vietnam 5%	375	333
India 5%	375	333
Pakistan 5%	372	330
Pakistan 25%	360	320
Cambogia 5%	430	382
Myanmar 5%	345	306
India Basmati trad.	1.450	1.288
Altri mercati	\$/t	€/t
Uruguay 5%	528	469
Argentina 5%	523	465
Paraguay 5%	493	438
USA LG 2/5% - sacked -	505	449
California MG 1/4% - Med -	825	733

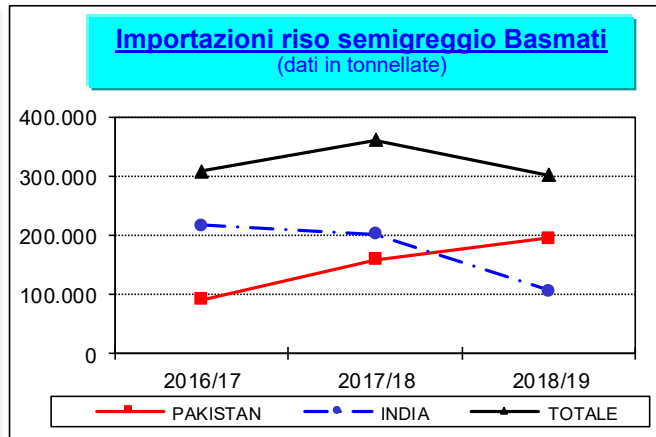
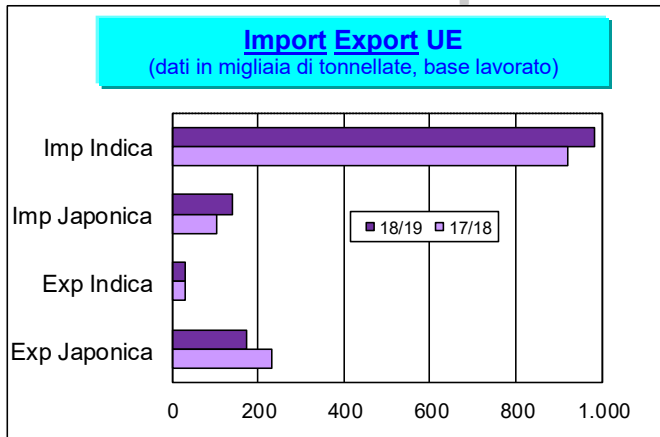


**Prezzi** Anche questa settimana il bollettino di riferimento non è stato pubblicato, pertanto, sono riportate le quotazioni riferite a due settimane fa, ma aggiornate con l'attuale tasso di cambio euro-dollaro.

## Sicurezza alimentare

### Rapid Alert System (Fonte: EFSA)

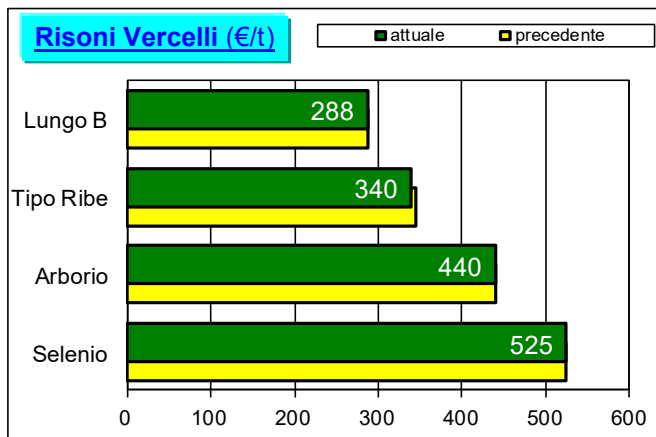
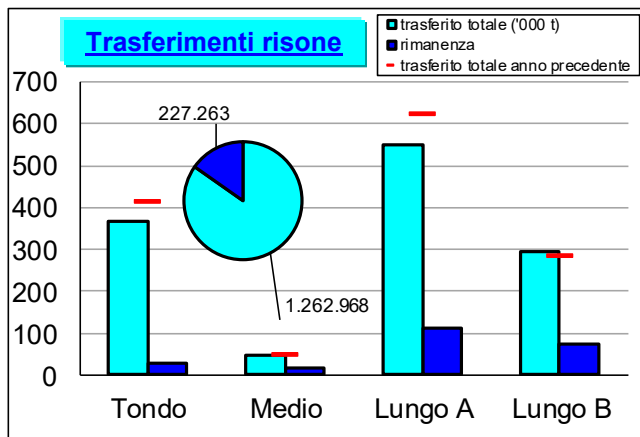
Nessuna segnalazione relativa al riso.



## Il commento della settimana

L'ultimo aggiornamento fornito dalla Commissione europea evidenzia che le importazioni, pari a 1.126.038 base lavorato, mostrano un incremento di circa 105.000 tonnellate (+10%) rispetto alla campagna precedente. Nel complesso le importazioni di riso Japonica e di riso Indica fanno segnare aumenti rispettivamente di 39.831 tonnellate (+39%) e di 65.366 tonnellate (+7%). Le importazioni di riso semigreggio Basmati di origine indiana si attestano a 106.907 tonnellate, in calo di 95.636 tonnellate (-47%), mentre quelle di origine pakistana, pari a 195.720 tonnellate, risultano in aumento di 35.889 tonnellate (+22%). Con 204.263 tonnellate, base lavorato, l'export evidenzia una contrazione di 56.602 tonnellate (-22%) rispetto alla scorsa campagna.

# Mercati italiani



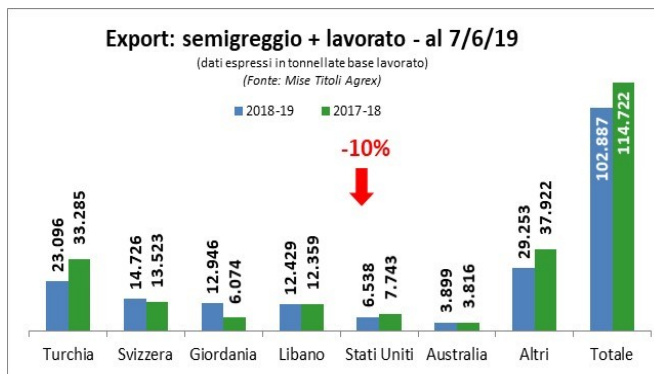
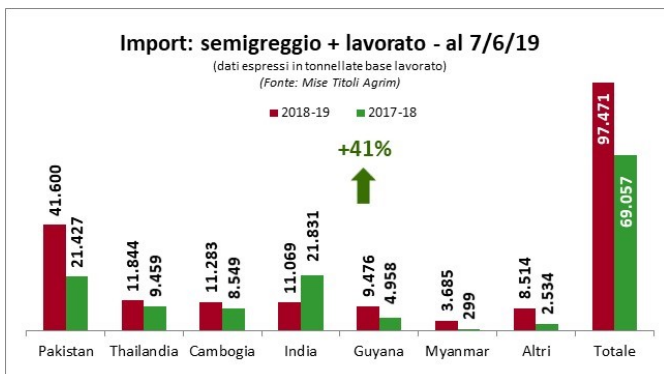
## Il commento della settimana

Nel corso della settimana i produttori hanno trasferito 18.234 tonnellate di risone, di cui 8.914 di "lunghi A", 4.933 di "lunghi B", 3.342 di "tondi" e 1.045 di "medi", portando il totale della campagna a 1.262.968 tonnellate. Rispetto a un anno fa i trasferimenti risultano in calo di 99.734 tonnellate (-7%). Rimangono da collocare 227.263 tonnellate.

Sulla Piazza di Vercelli si registra il calo della quotazione della varietà Tipo Ribe (-€5).

In Italia sono stati rilasciati titoli d'importazione per 97.471 tonnellate, base lavorato, facendo segnare un incremento di 28.414 tonnellate (+41%) rispetto a un anno fa. I titoli emessi per il riso di tipo Indica, pari a 90.556 tonnellate, coprono il 93% del volume totale. I quantitativi effettivamente sdoganati ammontano a 114.763 tonnellate, facendo segnare un incremento del 58% rispetto a un anno fa (vedere tabella a fondo pagina).

L'export si attesta a 102.887 tonnellate, in calo di 11.835 tonnellate rispetto allo scorso anno. Le esportazioni verso i Paesi del Bacino del Mediterraneo (Turchia, Giordania, Libano, Israele e Siria) coprono il 50% del quantitativo totale esportato.



## Importazioni in Italia al 9/6/2019 - Quantitativi effettivamente sdoganati - Fonte: DG Agri

in tonnellate base riso lavorato	Risone			Semigreggio			Semilavorato/Lavorato			TOTALE		
	Indica	Japonica	Totale	Indica	Japonica	Totale	Indica	Japonica	Totale	Indica	Japonica	TOTALE
2018/2019	19.235	-	<b>19.235</b>	44.790	2.377	<b>47.167</b>	44.370	3.991	<b>48.361</b>	<b>108.395</b>	<b>6.368</b>	<b>114.763</b>
2017/2018	4.837	-	<b>4.837</b>	34.775	263	<b>35.038</b>	30.947	1.758	<b>32.705</b>	<b>70.559</b>	<b>2.021</b>	<b>72.580</b>