



## News

### L'accordo di libero scambio tra UE e Mercosur potrebbe concludersi a breve (Fonte: Agronotizie)

Lo scorso 6 giugno in un incontro a Buenos Aires, il presidente dell'Argentina Maurizio Macri e quello del Brasile Jair Bolsonaro hanno dichiarato che l'accordo di libero scambio fra Mercosur (Brasile, Argentina, Uruguay e Paraguay) e l'Unione europea potrebbe concludersi a breve.

Da Bruxelles arrivano solo rumori, soprattutto da parte di dimostranti e per opera delle 340 organizzazioni internazionali che hanno firmato un appello che chiede alla Commissione Ue di sospendere immediatamente le trattative. Le trattative fra i due grandi blocchi economici sono iniziate nel lontano 1995 per un accordo che potrebbe avere una cruciale importanza geo-politica.

È noto che dal punto di vista economico (e agricolo) i quattro paesi sud americani sono grandissimi produttori di commodities: dalla carne alla soia, dallo zucchero al riso e al succo d'arancia passando per le carni avicole.

Commercialmente e in termini di valore si tratterebbe del maggiore accordo bilaterale mai firmato dalla Ue, con una abolizione tariffaria di quattro volte maggiore rispetto al recente accordo siglato con il Giappone. In ambascie sono quindi gli agricoltori europei, ma qualche preoccupazione la dovrebbe avere però anche chi si interessa di ambiente.

### AGEA ricalcola i titoli (Fonte: Terraevita)

La Circolare Agea n. 50074 del 6 giugno 2019 ha comunicato l'esito del ricalcolo dei titoli che interessa tutti gli agricoltori e che modifica il loro valore, a partire dal 2018 e per tutti gli anni successivi. I titoli sono in continua evoluzione, seppure le variazioni del valore dei titoli sono di piccola entità; il ricalcolo si rende annualmente necessario per alimentare il plafond della riserva nazionale. Con la Circolare n. 50074 del 6 giugno 2019, Agea ha comunicato anche il nuovo valore dei titoli assegnati dalla riserva nazionale, la riduzione del pagamento dei giovani agricoltori, a causa dello sfioramento del massimale, l'esito delle domande della fattispecie C e D della riserva nazionale e la percentuale del pagamento relativa al *greening*. Il ricalcolo dei titoli aveva bloccato l'erogazione del saldo dei pagamenti della Domanda 2018, che sono attesi dagli agricoltori. Ora, a seguito del ricalcolo dei titoli definitivi, gli Organismi pagatori possono erogare il saldo dei pagamenti diretti: pagamento di base, pagamento *greening*, pagamento giovani agricoltori.

Il saldo dei pagamenti (o l'intero pagamento per gli agricoltori che non hanno ricevuto l'anticipo) dovrà avvenire entro il 30 giugno 2019. Anche il pagamento accoppiato sarà erogato entro il 30 giugno 2019, a seguito che del recente calcolo delle superfici e dei capi che beneficiano di tale pagamento. Agea è dovuta ricorrere al taglio di tutti i titoli per alimentare il plafond della riserva nazionale. In totale, Agea ha dovuto effettuare una riduzione lineare del valore di tutti i titoli nel 2018 nella misura del **2,65%**.

Gli agricoltori possono controllare tale variazione consultando il Registro Nazionale dei Titoli (RNT) sul sito web [www.sian.it](http://www.sian.it).

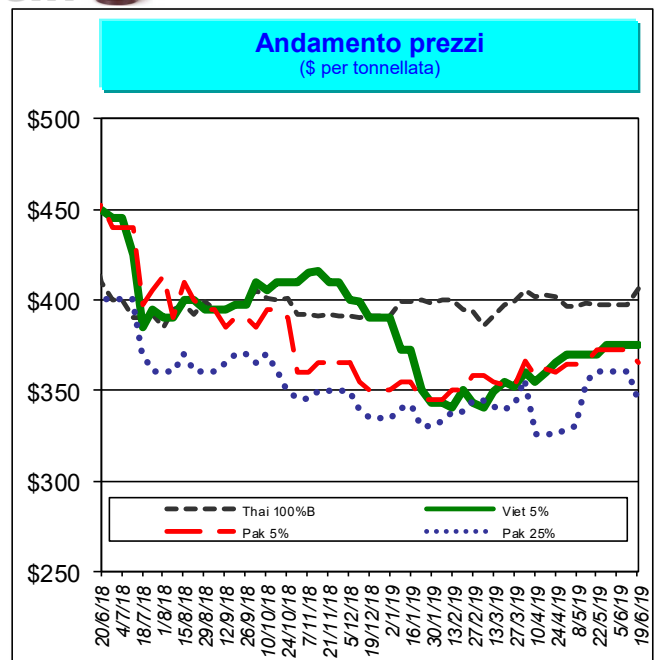
## Mercati internazionali



### Principali quotazioni FOB del riso lavorato

Tasso di cambio €1 = \$1,1207

Mercati asiatici	\$/t	€/t
Thai 100%B	406	362
Vietnam 5%	375	335
India 5%	375	335
Pakistan 5%	365	326
Pakistan 25%	345	308
Cambogia 5%	430	384
Myanmar 5%	350	312
India Basmati trad.	nq	nq
Altri mercati	\$/t	€/t
Uruguay 5%	528	471
Argentina 5%	523	467
Paraguay 5%	493	440
USA LG 2/5% - sacked -	515	460
California MG 1/4% - Med -	825	736

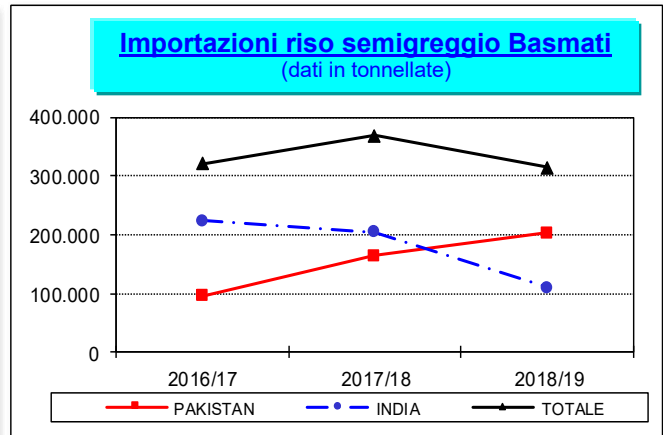
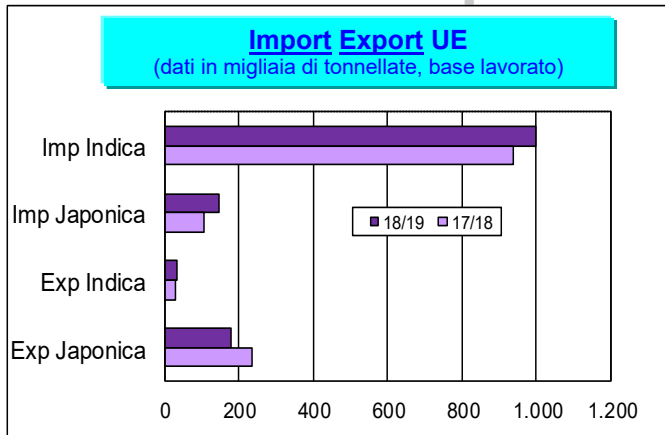


**Prezzi** In aumento l'Usa Long grain 2/5% (+\$10), il Thai 100% B (+\$9) e il Myanmar 5% (+\$5). In calo il Pakistan 25% (-\$15) e il Pakistan 5% (-\$7).

## Sicurezza alimentare

### Rapid Alert System (Fonte: EFSA)

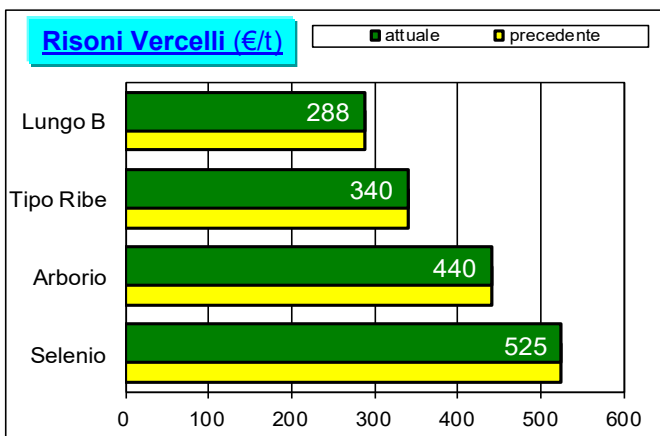
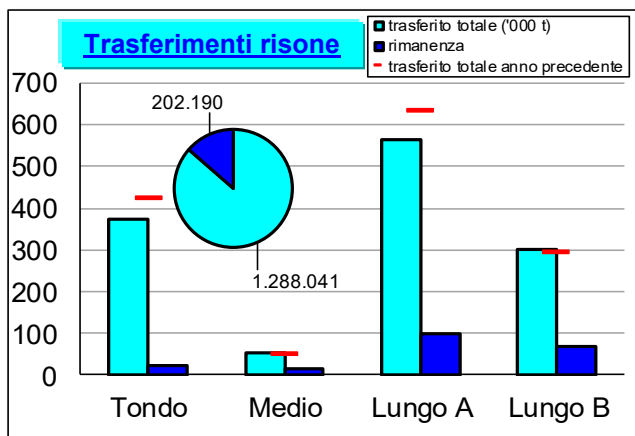
Nessuna segnalazione relativa al riso.



## Il commento della settimana

I volumi sdoganati in ambito Ue si collocano a 1.146.150 tonnellate, base lavorato, in aumento del 10% rispetto alla campagna precedente. Le importazioni di risone si attestano a circa 19.500 tonnellate (+100% rispetto a un anno fa), quelle di riso semigreggio, Basmati compreso, e quelle di riso semilavorato e lavorato fanno segnare un incremento rispettivamente del 12% e del 7%. Le importazioni di riso semigreggio Basmati ammontano a 314.313 tonnellate, in calo di 54.320 tonnellate (-15%). Con 207.696 tonnellate, base lavorato, l'export fa segnare un decremento di 57.843 tonnellate (-22%) rispetto a un anno fa. Le esportazioni di riso Japonica evidenziano un calo del 25%, mentre quelle di riso Indica mostrano un aumento del 3%.

# Mercati italiani

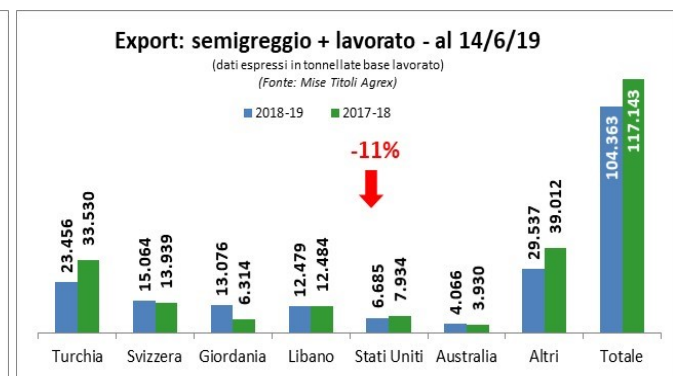
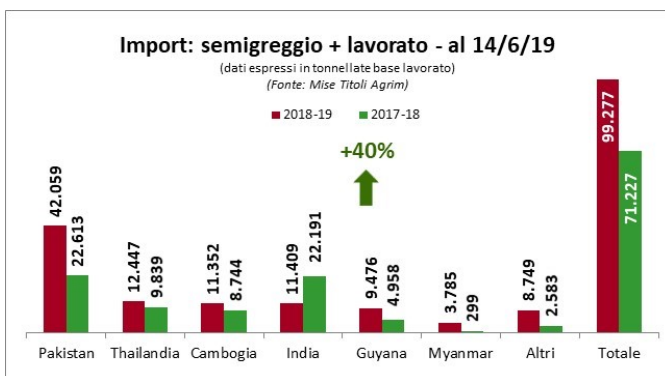


## Il commento della settimana

I trasferimenti dei produttori di questa settimana hanno riguardato 25.073 tonnellate di risone. La tipologia più trasferita è risultata quella dei "lunghe A" con 11.577 tonnellate, seguita dai "lunghe B" con 6.496 tonnellate, dai "tondi" con 4.729 tonnellate e dai "medi" con 2.271 tonnellate. Dall'inizio della campagna i trasferimenti hanno interessato l'86% della disponibilità vendibile, con un decremento di 102.050 tonnellate (-7%) rispetto alla campagna precedente.

Sulla Piazza di Vercelli non si registra alcuna variazione delle quotazioni.

In Italia le importazioni di riso semigreggio e lavorato si attestano a 99.277 tonnellate, base lavorato, in aumento di 28.050 tonnellate (+40%) rispetto a un anno fa. Per la tipologia dei "lunghe B" sono stati rilasciati titoli per 92.021 tonnellate, seguita dai "medi" e dai "lunghe A" con 5.130 tonnellate e dai "tondi" con 2.126 tonnellate. L'effettivo sdoganato (tabella a fondo pagina) evidenzia un incremento di 43.293 tonnellate (+58%). Per quanto concerne l'export gli operatori hanno richiesto titoli di esportazioni per 104.363 tonnellate, base lavorato, in calo di 12.780 tonnellate (-11%) rispetto alla scorsa campagna.



## Importazioni in Italia al 16/6/2019 - Quantitativi effettivamente sdoganati - Fonte: DG Agri

in tonnellate base riso lavorato	Risone			Semigreggio			Semilavorato/Lavorato			TOTALE		
	Indica	Japonica	Totale	Indica	Japonica	Totale	Indica	Japonica	Totale	Indica	Japonica	TOTALE
2018/2019	19.235	-	<b>19.235</b>	46.296	2.764	<b>49.060</b>	45.037	4.233	<b>49.270</b>	110.568	6.997	<b>117.565</b>
2017/2018	4.837	-	<b>4.837</b>	35.232	280	<b>35.512</b>	32.152	1.771	<b>33.923</b>	72.221	2.051	<b>74.272</b>