



News

Mercato mondiale (Fonte: nota Ente Nazionale Risi)

In **Australia**, nella campagna 2018/2019, la produzione di riso si è attestata a 37.000 tonnellate, base lavorato, con un calo del 90% rispetto alla campagna precedente, che rappresenta il peggior risultato degli ultimi 10 anni. La scarsa disponibilità di acqua ha causato una riduzione della superficie investita a riso da 60.000 ad appena 5.000 ettari. Per la campagna 2019/2020 è previsto un leggero aumento della superficie, ma tutto dipenderà dalle piogge e dalla disponibilità di acqua nei prossimi mesi.

In **Egitto**, nonostante il Governo abbia fissato a circa 450.000 ettari la soglia massima di semina del riso, sembra che i produttori abbiano superato tale limite del 60-70%. Se questi dati troveranno conferma, la produzione sarà più che sufficiente a soddisfare la domanda interna, pertanto, il Governo potrebbe togliere il divieto all'esportazione di riso che vige dall'aprile 2016.

La gestione dei 7 miliardi di euro dei fondi europei per l'agricoltura ritorna a via XX settembre (Fonte: www.teatronaturale.it)

Il Consiglio dei Ministri ha approvato, in esame preliminare, un decreto legislativo che attribuisce al ministero delle politiche agricole alimentari, forestali e del turismo una serie di competenze in precedenza allocate in capo all'AGEA, provvedendo contemporaneamente a porre in essere le operazioni necessarie a consentire alla SIN S.p.a., nella quale dovranno confluire le risorse della AGECONTROL S.p.a., di divenire una società in house del medesimo ministero. La stessa SIN spa viene individuata quale possibile organo per il coordinamento gestionale del SIAN.

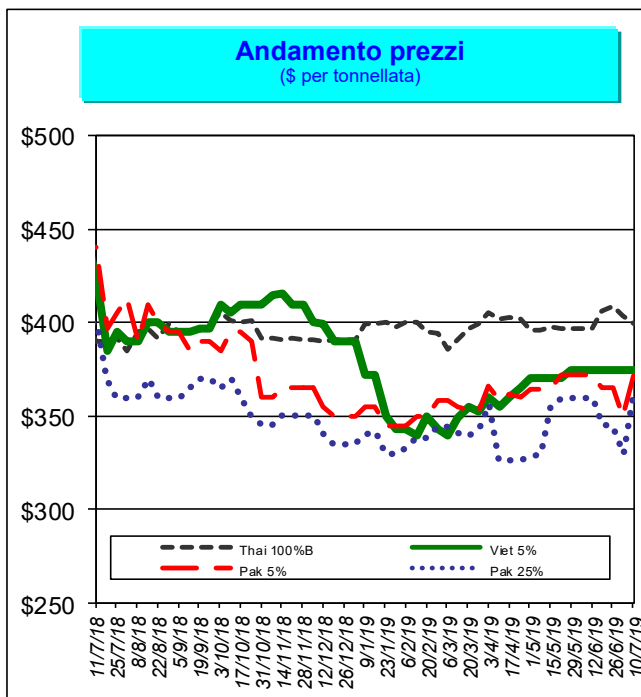
La riorganizzazione di Agea, l'agenzia per le erogazioni in Agricoltura per la quale passano circa 7 miliardi di euro dei fondi Ue, è contenuta in nove articoli. Così il Consiglio dei ministri trasferisce di fatto al ministero delle Politiche agricole competenze che prima facevano capo all'Agenzia per le erogazioni. E prevedendo la migrazione di Sin a via Venti Settembre.

Mercati internazionali

Principali quotazioni FOB del riso lavorato

Tasso di cambio €1 = \$1,1205

Mercati asiatici	\$/t	€/t
Thai 100%B	399	356
Vietnam 5%	375	335
India 5%	370	330
Pakistan 5%	373	333
Pakistan 25%	361	322
Cambogia 5%	415	370
Myanmar 5%	355	317
India Basmati trad.	nq	nq
Altri mercati	\$/t	€/t
Uruguay 5%	528	471
Argentina 5%	523	467
Paraguay 5%	493	440
USA LG 2/5% - sacked -	555	495
California M G 14% - Med -	825	736

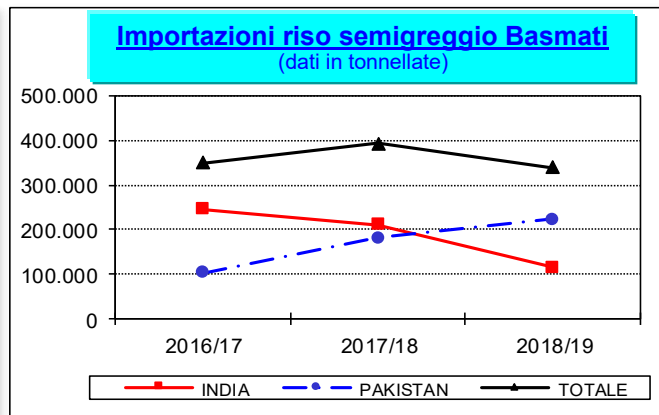
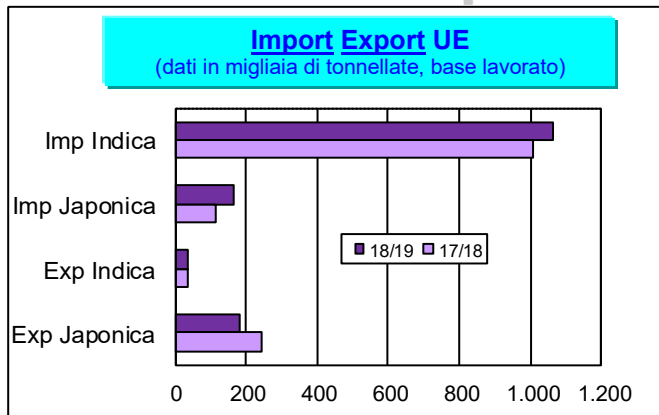


Prezzi In aumento l'Usa Long grain 2/5% (+\$50), il Pakistan 25% (+\$31) e il Pakistan 5% (+\$23). In calo il Thai 100%B (-\$5) e l'India 5% (-\$5).

Sicurezza alimentare

Rapid Alert System (Fonte: EFSA)

Respinta alla frontiera britannica una partita di spaghetti di riso integrale, proveniente dalla Cina, per la presenza di riso GM (35s Promoter). Inviata dalla Finlandia una notifica informativa per la presenza del principio attivo non autorizzato triciclazolo (0,082 mg/kg - ppm) in riso basmati proveniente dall'India, via Germania.

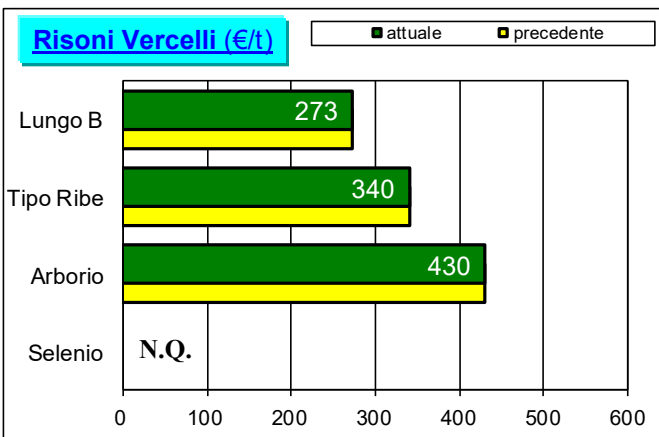
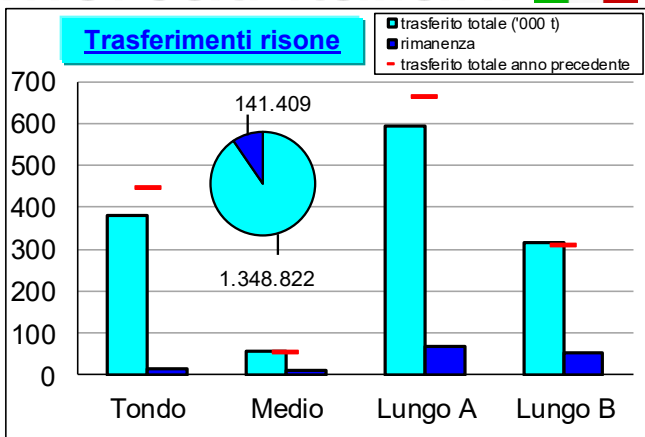


Il commento della settimana

Dai dati relativi ai quantitativi effettivamente sdoganati si evince che le importazioni in ambito Ue si collocano a 1.224.977 tonnellate, facendo segnare un aumento di circa 100.000 tonnellate (+9%) rispetto alla campagna precedente. Le variazioni in percentuale mostrano incrementi in tutti i comparti rispettivamente del 100% per il risone, del 13% per il riso semigreggio e del 4% per il riso semilavorato/lavorato. Le importazioni di riso semigreggio Basmati ammontano a 339.676 tonnellate, evidenziando una contrazione di 52.929 tonnellate (-13%).

Le esportazioni, pari a 2.957 tonnellate, base lavorato, si attestano a 217.029 tonnellate, in calo di 58.706 tonnellate (-21%) rispetto alla campagna precedente. Le esportazioni di tipo Japonica fanno segnare una contrazione di 59.987 tonnellate (-25%), mentre quelle di tipo Indica risultano in aumento di 1.281 tonnellate (+4%).

Mercati italiani

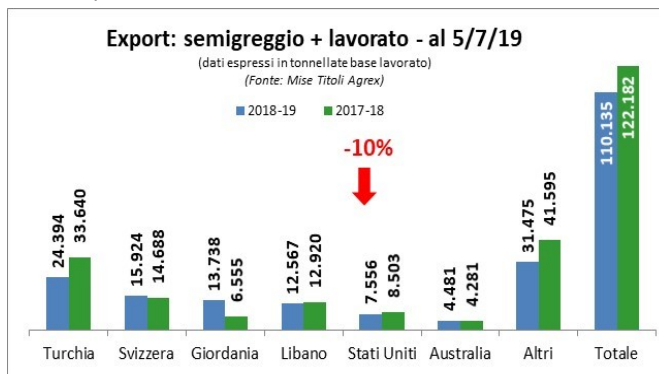
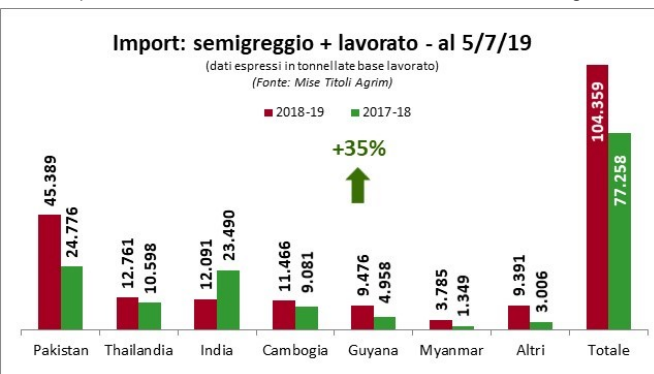


Il commento della settimana

I trasferimenti dei produttori di questa settimana hanno riguardato 17.610 tonnellate di risone, di cui: 7.994 di "lunghe A", 4.355 di "lunghe B", 3.003 di "tondi" e 2.258 di "medi". Dall'inizio della campagna i trasferimenti hanno interessato il 90,5% della disponibilità vendibile, con un decremento di 114.430 tonnellate (-8%) rispetto alla scorsa campagna.

Sulla Piazza di Vercelli non si registra alcuna variazione delle quotazioni.

In Italia sono stati rilasciati titoli di importazione per 104.359 tonnellate, base lavorato, in aumento di 27.101 tonnellate (+35%) rispetto a un anno fa. Le importazioni di riso lungo B ammontano a 96.764 tonnellate e coprono il 93% del totale dei titoli Mise rilasciati. Le importazioni di riso medio/lungo A si collocano a 5.253 tonnellate, mentre quelle di riso tondo risultano pari a 2.342 tonnellate. L'effettivo sdoganato si attesta a 123.554 tonnellate, in aumento di 43.155 tonnellate (+54%) rispetto a un anno fa (vedi tabella a fondo pagina). Le esportazioni, si collocano a 110.135 tonnellate, base lavorato, in diminuzione di 12.047 tonnellate (-10%) rispetto allo scorso anno. Le esportazioni di riso lungo A (83.150 t) e di riso tondo (8.630 t), evidenziano rispettivamente un calo del -10% e del 42%, mentre quelle di riso lungo B e di riso medio, pari a 11.013 tonnellate e 7.342 tonnellate, fanno segnare incrementi rispettivamente del 15% e del 37%.



Importazioni in Italia al 7/7/2019 - Quantitativi effettivamente sdoganati - Fonte: DG Agri

in tonnellate base riso lavorato	Risone			Semigreggio			Semilavorato/Lavorato			TOTALE		
	Indica	Japonica	Totale	Indica	Japonica	Totale	Indica	Japonica	Totale	Indica	Japonica	TOTALE
2018/2019	19.235	-	19.235	49.024	2.962	51.986	47.934	4.399	52.333	116.193	7.361	123.554
2017/2018	4.837	-	4.837	37.015	346	37.361	36.250	1.951	38.201	78.102	2.297	80.399