



News

Ente Risi in tribunale contro la Cambogia (Fonte: nota Ente Nazionale Risi)

Governo cambogiano e CRF (Cambodia Rice Federation) hanno presentato ricorso al Tribunale dell'Unione europea per chiedere l'annullamento del regolamento di esecuzione della Commissione (UE) n. 2019/67 che ha istituito misure di salvaguardia in relazione alle importazioni di riso lavorato Indica originario della Cambogia e del Myanmar.

Il ricorso è rivolto contro la Commissione europea e si fonda sul presupposto che nella procedura di inchiesta la Commissione abbia leso i diritti di difesa dei cambogiani e che sia giunta a conclusioni errate sulla base di elementi di valutazione inappropriati. La Commissione si costituirà in giudizio e lo Stato Membro Italia, in qualità di interveniente privilegiato, interverrà in giudizio.

L'Ente Nazionale Risi ha dato mandato allo studio legale che per suo conto aveva già curato l'iter dell'applicazione delle misure di salvaguardia per chiedere di essere ammesso in giudizio in qualità di parte privilegiata. Per visionare la notizia nella versione integrale cliccare sul seguente link: [News](#)

L'Europa si è arresa al Mercosur (Fonte: nota Ente Nazionale Risi)

Il 28 giugno si sono conclusi i negoziati per la definizione di un accordo di associazione tra l'Unione europea e i Paesi dell'area economica Mercosur che sono Brasile, Argentina, Uruguay e Paraguay. Il negoziato, che solo qualche mese fa sembrava lontano dal concludersi, ha avuto un'accelerazione che pare sia stata motivata più da questioni politiche che non commerciali.

In base ai documenti pubblicati dalla Commissione europea l'accordo prevede la liberalizzazione, ovvero eliminazione totale dei dazi, sul 91% dei beni esportati dalla UE nel Mercosur e del 92% di quelli esportati dal Mercosur alla UE. Per quanto riguarda il settore risicolo, l'accordo prevede che una volta andato a regime, ovvero dopo 6 anni dall'entrata in vigore, gli operatori dei Paesi del Mercosur potranno esportare ogni anno 60.000 tonnellate di prodotto verso l'Unione europea in esenzione totale dai dazi. Nel testo messo a disposizione dalla Commissione europea si specifica che si arriverà al contingente di importazione per 60.000 tonnellate in modo graduale, ma non si specifica quale sarà l'entità del contingente al momento dell'entrata in vigore dell'accordo, né sono stati specificati quali saranno gli stadi di lavorazione che potranno godere della concessione. Per visionare la notizia nella versione integrale cliccare sul seguente link: [News](#)

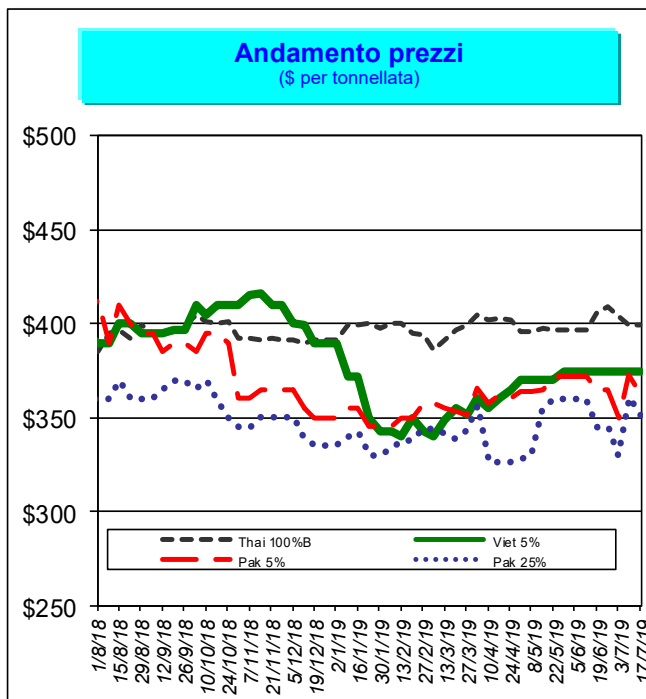
Mercati internazionali



Principali quotazioni FOB del riso lavorato

Tasso di cambio €1 = \$1,1223

Mercati asiatici	\$/t	€/t
Thai 100%B	399	356
Vietnam 5%	375	334
India 5%	370	330
Pakistan 5%	363	323
Pakistan 25%	351	313
Cambogia 5%	410	365
Myanmar 5%	355	316
India Basmati trad.	nq	nq
Altri mercati	\$/t	€/t
Uruguay 5%	528	470
Argentina 5%	523	466
Paraguay 5%	493	439
USA LG 2/5% - sacked -	555	495
California MG 1/4% - Med -	825	735



Prezzi In calo il Pakistan 5% (-\$10), il Pakistan 25% (-\$10) e il Cambogia 5% (-\$5).

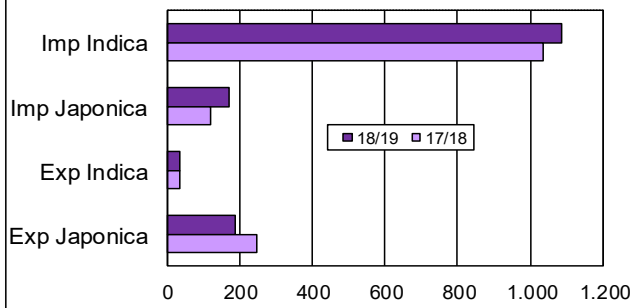
Sicurezza alimentare

Rapid Alert System (Fonte: EFSA)

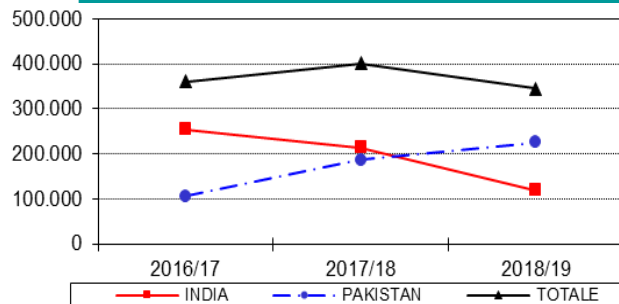
Respinta alla frontiera britannica una partita di spaghetti di riso integrale, proveniente dalla Cina, per la presenza di riso GM (CaMV 35S). Inviata dal Regno Unito una notifica di allerta per la presenza di un componente del latte (proteine: 752 mg/kg - ppm) non dichiarato in torte di riso biologico con copertura di cioccolato al latte di riso, provenienti dai Paesi Bassi.



Import Export UE (dati in migliaia di tonnellate, base lavoro)



Importazioni riso semigreggio Basmati (dati in tonnellate)

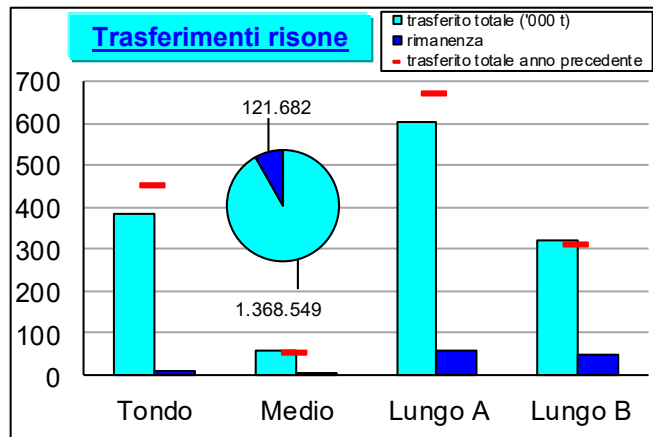


Il commento della settimana

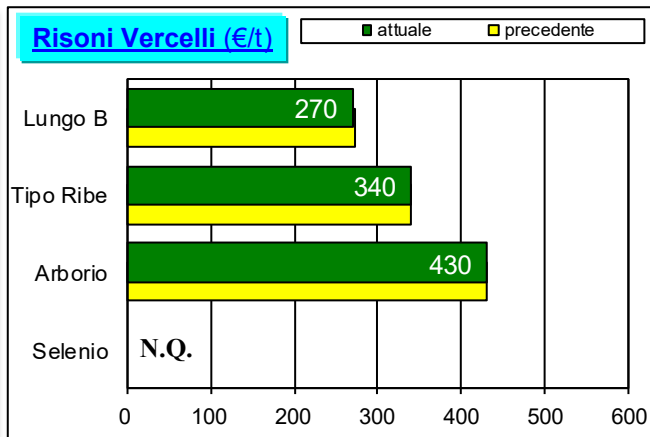
I volumi sdoganati in ambito Ue si collocano a 1.255.343, base lavoro, in aumento del 9% rispetto alla scorsa campagna. Nel complesso le importazioni di riso Japonica e di riso Indica fanno segnare aumenti rispettivamente di 52.449 tonnellate (+45%) e di 51.903 tonnellate (+5%). Le importazioni di riso semigreggio Basmati di origine indiana si attestano a 119.244 tonnellate, in calo di 94.393 tonnellate (-44%), mentre quelle di origine pakistana, pari a 226.222 tonnellate, risultano in aumento di 39.276 tonnellate (+21%). Con 220.300 tonnellate, base lavoro, l'export evidenzia una contrazione di 58.808 tonnellate (-21%) rispetto alla scorsa campagna. In particolare, le esportazioni di riso Japonica risultano in diminuzione del 25%, mentre quelle di riso indica mostrano un aumento del 5%.

Mercati italiani

Trasferimenti risone



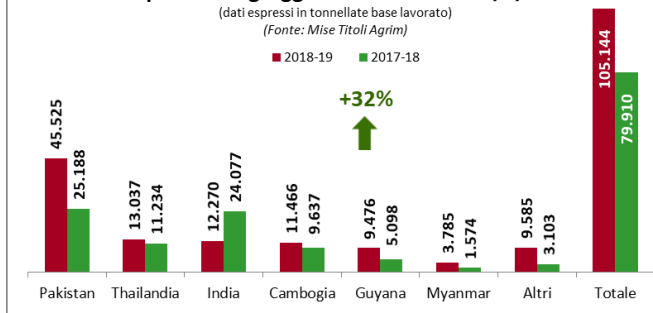
Risoni Vercelli (€/t)



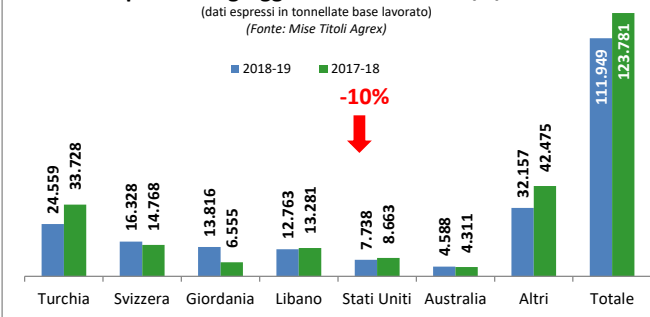
Il commento della settimana

I trasferimenti di risone di questa settimana hanno interessato 19.727 tonnellate di risone, di cui 10.456 di "lunghi A", 5.091 di "lunghi B", 2.526 di "tondi" e 1.654 di "medi". Il confronto con la campagna precedente evidenzia un calo di 119.800 tonnellate (-8%), con incrementi di 9.706 tonnellate per i "lunghi B" e di 5.911 tonnellate per i "medi" e i cali di 68.115 tonnellate per i "tondi" e di 67.302 tonnellate per i "lunghi A". Il collocato si attesta al 91,8% della disponibilità vendibile. Sulla Piazza di Vercelli si registra il calo della quotazione della varietà Lungo B (-€3). In Italia sono stati rilasciati titoli di importazione per 105.144 tonnellate, base lavoro, in aumento di 25.234 tonnellate (+32%) rispetto a un anno fa. L'effettivo sdoganato ammonta a 124.310 tonnellate, in aumento di 42.050 tonnellate (+51%). Nel corso dell'ultima settimana sono stati rilasciati titoli di esportazione per 1.814 tonnellate, base lavoro, portando il volume totale dell'attuale campagna a 111.949 tonnellate, in calo di 11.832 tonnellate (-10%) rispetto allo scorso anno. Le maggiori riduzioni riguardano la Turchia (-9.169 t), la Serbia (-2.749 t) e la Siria (-1.536 t).

Import: semigreggio + lavorato - al 12/7/19



Export: semigreggio + lavorato - al 12/7/19



Importazioni in Italia al 14/7/2019 - Quantitativi effettivamente sdoganati - Fonte: DG Agri

in tonnellate base riso lavorato	Risone			Semigreggio			Semilavorato/Lavorato			TOTALE		
	Indica	Japonica	Totale	Indica	Japonica	Totale	Indica	Japonica	Totale	Indica	Japonica	TOTALE
2018/2019	19.235	-	19.235	49.187	3.156	52.343	48.257	4.475	52.732	116.679	7.631	124.310
2017/2018	4.837	-	4.837	37.949	346	38.295	37.135	1.993	39.128	79.921	2.339	82.260