



News

Soddisfazione per il 3° Forum sul settore del Riso dell'UE (Fonte: Nota Ente Nazionale Risi)

Grande soddisfazione per l'esito del 3° Forum sul settore del Riso dell'UE, promosso dall'Ente Nazionale Risi a Bruxelles: «Abbiamo ulteriormente coeso la filiera risicola europea sui temi che minacciano il settore, arrivando a definire una posizione condivisa a larga maggioranza. Agli Europarlamentari intervenuti abbiamo presentato le nostre istanze ed abbiamo raccolto da parte loro la volontà di impegnarsi per il settore» ha dichiarato il presidente Paolo Carrà all'uscita dai lavori, cui hanno partecipato i delegati di tutti i Paesi produttori e numerosi europarlamentari di tutti gli schieramenti politici. Il terzo forum segue una prima edizione, che ha chiesto l'applicazione della clausola di salvaguardia, e una seconda edizione, che ha chiesto un extra-budget all'Ue per la promozione del riso europeo: entrambi gli obiettivi sono stati centrati in seguito ai due Forum. In quest'edizione, si è registrata una condivisione unanime di tutte le priorità, dalla lotta alle importazioni alla difesa del settore nella riforma della Pac, senza dimenticare l'etichettatura d'origine.

Anche in questo caso, l'Ente Risi ha presentato un ordine del giorno su cui si è sviluppata la discussione.

Ecco quali sono i punti su cui l'assemblea dei delegati ha deciso all'unanimità di lavorare:

- 1) riformare la normativa in modo che la clausola di salvaguardia si attivi automaticamente al verificarsi dell'aumento delle importazioni rispetto all'anno precedente, prevedendo altresì che essa scatti in caso di danno accertato anche a carico dei produttori agricoli;
- 2) monitorare le importazioni in corso dal Myanmar, che stanno crescendo in modo esponenziale per la tipologia Japonica, ed applicare la salvaguardia a tutto il riso lavorato importato;
- 3) considerare il riso un prodotto sensibile nei negoziati con i Paesi extraeuropei in quanto già molto penalizzato dalle attuali concessioni uni e bilaterali;
- 4) applicare la revoca temporanea della concessione al Myanmar per il mancato rispetto dei diritti umani e subordinare a questo rispetto le nuove concessioni tariffarie ad altri Paesi extra Ue;
- 5) in sede di riforma della Pac, mantenere l'aiuto specifico, esentare il riso dal rispetto di alcuni adempimenti della condizionalità rafforzata e scongiurare l'applicazione di una convergenza interna del pagamento di base;
- 6) etichettatura d'origine europea e obbligatoria;
- 7) reciprocità nelle regole sull'uso degli agrofarmaci tra i Paesi dell'Ue e tra l'Ue e i Paesi terzi, e previsione di aiuti per gli operatori della filiera nel caso in cui la revisione dei limiti di residuo determini l'impossibilità di commercializzare il riso già trattato con il principio attivo oggetto di limitazione.

[Scarica la presentazione](#)

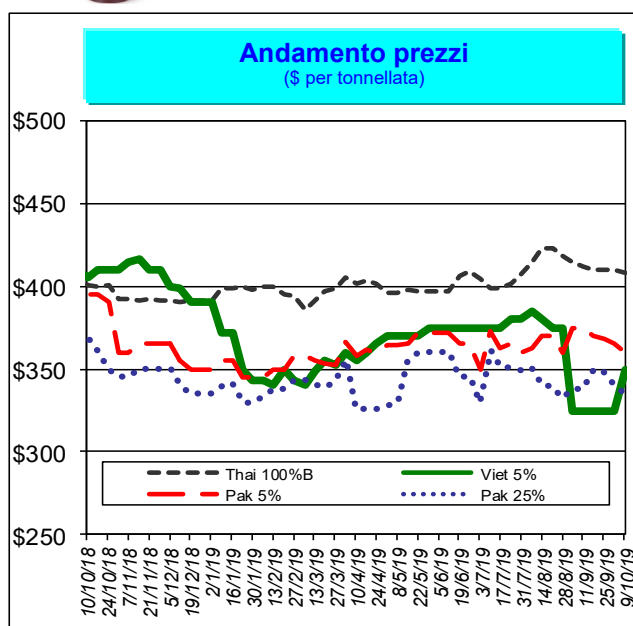
Mercati internazionali



Principali quotazioni FOB del riso lavorato

Tasso di cambio €1 = \$1,0986

Mercati asiatici	\$/t	€/t
Thai 100%B	408	371
Vietnam 5%	350	319
India 5%	370	337
Pakistan 5%	360	328
Pakistan 25%	335	305
Cambogia 5%	440	401
Myanmar 5%	345	314
India Basmati trad.	nq	nq
Altri mercati	\$/t	€/t
Uruguay 5%	528	481
Argentina 5%	475	432
Paraguay 5%	465	423
USA LG 2/5% - sacked -	555	505
California MG 1/4% - Med -	825	751

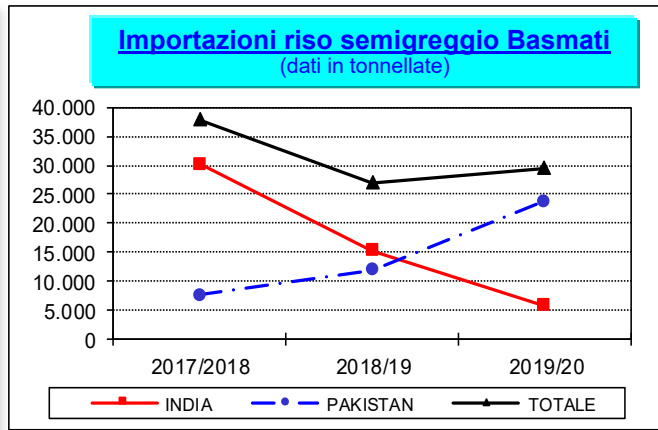
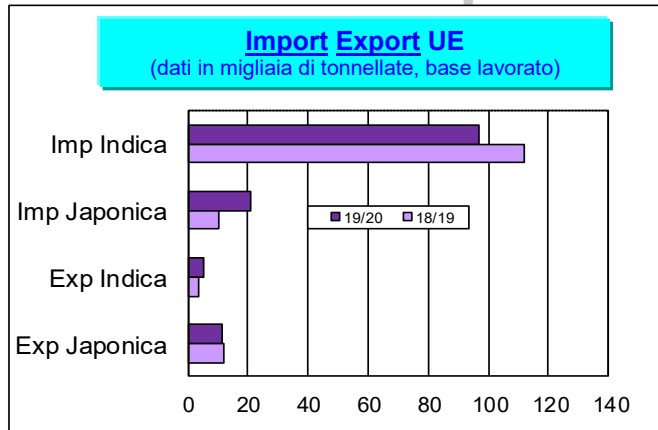


Prezzi In aumento il Vietnam 5% (+\$25). In calo il Pakistan 5% (-\$5), il Pakistan 25% (-\$5) e il Thai 100%B (-\$2).

Sicurezza alimentare

Rapid Alert System (Fonte: EFSA)

Respinta alla frontiera belga una partita di riso basmati, proveniente dall'India, per la presenza di thiamethoxam (0,045 mg/kg - ppm) e del principio attivo non autorizzato triciclazolo (0,20 mg/kg - ppm).



Il commento della settimana

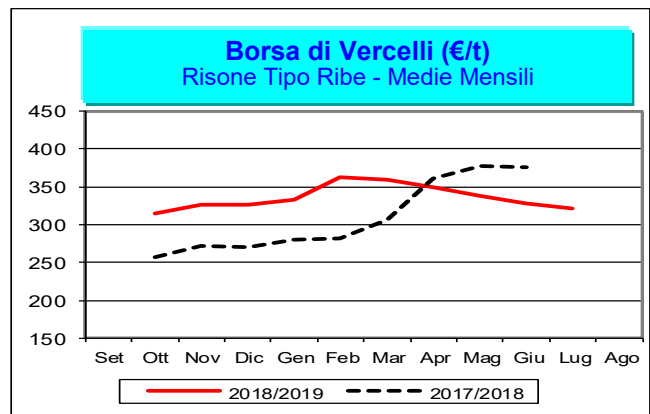
I quantitativi effettivamente sdoganati in ambito UE ammontano a 117.584 tonnellate, base lavorato, in calo di 4.626 tonnellate (-4%) rispetto a un anno fa. Le importazioni di riso di tipo Japonica fanno segnare un incremento di 10.294 tonnellate (+98%), mentre quelle di riso di tipo Indica risultano in calo di 14.920 tonnellate (-13%).

Il grafico delle esportazioni e quello delle importazioni di riso semigreggio Basmati sono riferiti alla scorsa settimana in quanto la Commissione europea non ha fornito gli aggiornamenti settimanali.

Mercati italiani



TIPO	CAMPAGNA	
	2019/20 (tonnellate)	2018/19 (tonnellate)
TONDO	27.681	56.213
MEDIO	6.502	7.594
LUNGO A	70.163	75.354
LUNGO B	57.734	62.153
TOTALE	162.080	201.314



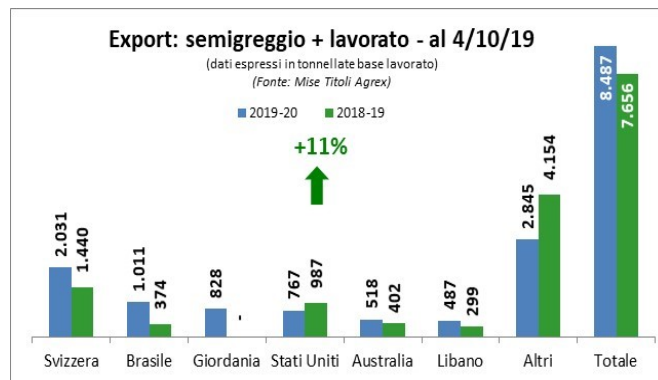
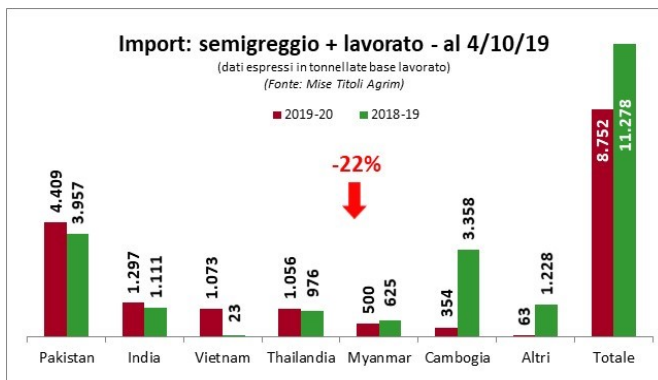
Il commento della settimana

Questa settimana i produttori hanno trasferito 47.083 tonnellate di risone così ripartite: 16.615 di "lunghi B", 16.175 di "lunghi A", 12.663 di "tondi" e 1.630 di "medi". I trasferimenti complessivi si attestano a 162.080 tonnellate, in calo di 39.234 tonnellate (-19%) rispetto alla campagna precedente.

Si riporta il grafico delle medie mensili dei prezzi del risone Tipo Ribe rilevate dalla Borsa di Vercelli nelle ultime due campagne. Questa settimana si è registrata la prima quotazione di riferimento per il risone Selenio (385 €/t) e Tipo Ribe (308 €/t). Invariata la quotazione del risone lungo B (260 €/t).

Nell'ultima settimana sono stati rilasciati titoli di importazione per 2.176 tonnellate, portando il totale a 8.752 tonnellate, base lavorato, in calo di 2.526 tonnellate (-22%) rispetto allo scorso anno. Le importazioni di riso di tipo Indica si attestano a 6.649 tonnellate, mentre quelle di tipo Japonica risultano pari a 2.103 tonnellate. I volumi sdoganati in Italia risultano in calo di 1.240 tonnellate (-15%). Vedere tabella a fondo pagina.

Le esportazioni si collocano a 8.487 tonnellate, base lavorato, in aumento dell'11% rispetto alla campagna precedente e così ripartite: 5.120 tonnellate di "lunghi A", 1.751 tonnellate di "lunghi B", 937 tonnellate di "tondi" e 679 tonnellate di "medi"



Importazioni in Italia al 6/10/2019 - Quantitativi effettivamente sdoganati - Fonte: DG Agri												
in tonnellate base riso lavorato	Risone			Semigreggio			Semilavorato/Lavorato			TOTALE		
	Indica	Japonica	Totale	Indica	Japonica	Totale	Indica	Japonica	Totale	Indica	Japonica	TOTALE
2019/2020	-	-	-	2.984	1.481	4.465	2.393	257	2.650	5.377	1.738	7.115
2018/2019	-	-	-	2.185	69	2.254	5.913	188	6.101	8.098	257	8.355