



## News

### Riso birmano: l'Italia chiede all'Ue di applicare i dazi (Fonte: L'Informatore agrario)

Durante l'ultimo Consiglio dei ministri europei dell'agricoltura, tenutosi a Bruxelles il 18 novembre, l'Italia ha presentato una richiesta formale alla Commissione di valutare la possibilità di ripristinare i dazi per il riso lavorato tipo japonica proveniente dalla Birmania.

Secondo i dati presentati, in virtù del regime preferenziale di scambi accordato dall'Ue alla Birmania in quanto Paese meno avanzato, nel 2018-19 le importazioni a dazio zero nell'Ue di riso di tipo Japonica dal Paese asiatico sono aumentate del 213% (da 27.000 a circa 86.000 tonnellate) rispetto alla campagna precedente.

Ricordiamo che a inizio 2019 l'Ue aveva ripristinato i dazi sulle importazioni di riso di tipo Indica proveniente da Cambogia e Birmania. Ora, evidentemente, «Gli operatori sembrano aver trovato altri tipi di riso che beneficiano ancora del regime di scambi preferenziali noto come Everything But Arms (tutto tranne le armi)» ha riconosciuto il commissario Phil Hogan.

Ma per attivare la clausola di salvaguardia e ripristinare le tariffe «servono dati non solo sul flusso delle importazioni, ma anche sugli effetti sul mercato. Se si trattasse solo di volumi e di prezzo – ha aggiunto il commissario – l'attivazione della clausola di salvaguardia non sarebbe giustificata al momento».

La richiesta italiana di seguire da vicino gli sviluppi della situazione e, se del caso, attivare la clausola di salvaguardia, è stata appoggiata da Spagna, Romania e Portogallo, con la Francia che è intervenuta sulla necessità di un meccanismo generale più efficace per evitare il ripetersi di queste situazioni.

### Tasso di adattamento dei pagamenti diretti per il 2019 (Fonte: Nota Ente Nazionale Risi)

Ai fini della fissazione del tasso di adattamento, gli importi dei pagamenti diretti - nell'ambito dei regimi di sostegno elencati nell'allegato I del regolamento (UE) n. 1307/2013 che superino i 2.000 euro, da versare agli agricoltori per le domande di aiuto presentate nel 2019 - sono ridotti dell'1,432635%.

### La Siria cancella il bando di gara per l'importazione di 45.000 tonnellate di riso (Fonte: Livericeindex)

L'Organizzazione Generale del Commercio Estero siriano (GFTO) ha annullato la gara internazionale del 13 novembre per l'acquisto di 45.000 tonnellate di riso lavorato a causa dell'impossibilità di aprire una lettera di credito in caso di aggiudicazione. Non è ancora chiaro se il Governo procederà ad indire una nuova gara o a trovare altre vie di approvvigionamento.

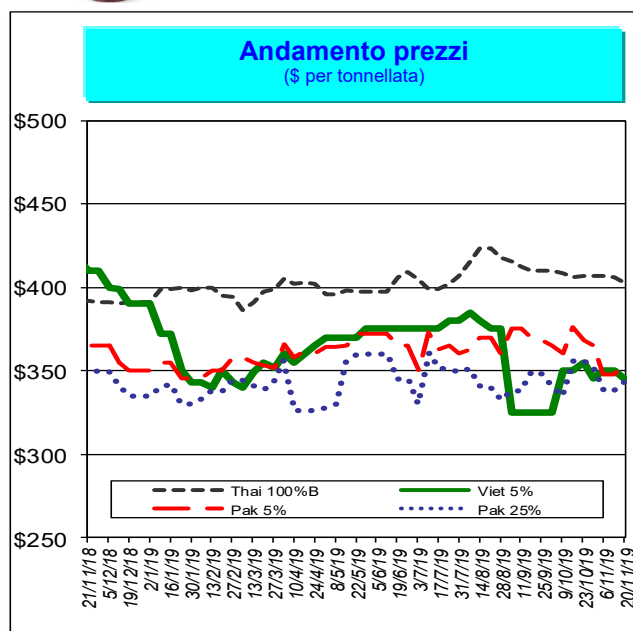
## Mercati internazionali



### Principali quotazioni FOB del riso lavorato

Tasso di cambio €1 = \$1,1059

Mercati asiatici	\$/t	€/t
Thai 100%B	403	364
Vietnam 5%	345	312
India 5%	360	326
Pakistan 5%	355	321
Pakistan 25%	343	310
Cambogia 5%	410	371
Myanmar 5%	340	307
India Basmati trad.	nq	nq
Altri mercati	\$/t	€/t
Uruguay 5%	528	477
Argentina 5%	475	430
Paraguay 5%	465	420
USA LG 2/5% - sacked -	560	506
California MG 1/4% - Med -	810	732

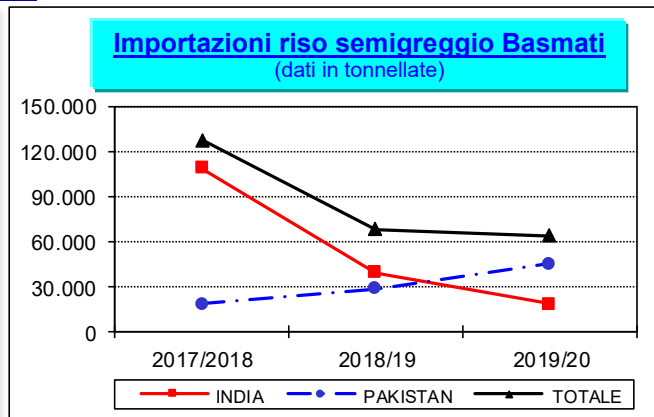
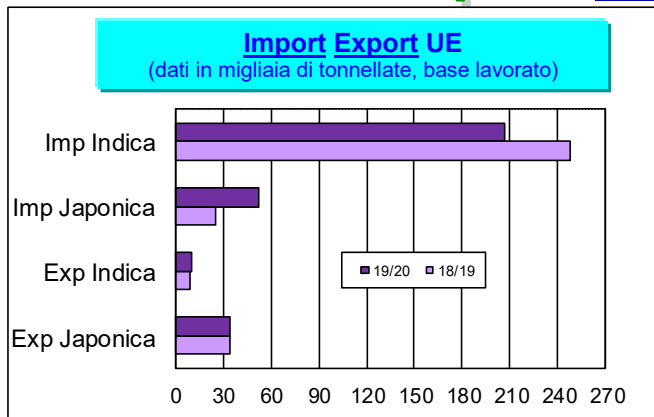


**Prezzi** In aumento il Pakistan 5% (+\$7) e il Pakistan 25% (+\$5). In calo il Myanmar 5% (-\$15), il Cambogia 5% (-\$10), il Vietnam 5% (-\$5) e il Thai 100% B (-\$3).

## Sicurezza alimentare

### Rapid Alert System (Fonte: EFSA)

Nessuna segnalazione relativa al riso.



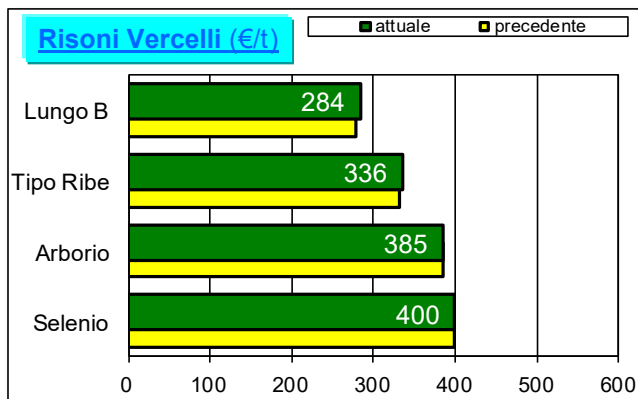
## Il commento della settimana

Le importazioni in ambito Ue ammontano a 258.939 tonnellate, base lavorato, in calo di 13.904 tonnellate (-5%) rispetto alla campagna precedente. Il volume importato risulta essere il più basso delle ultime quattro campagne. Le importazioni di risone e di riso semilavorato e lavorato fanno segnare rispettivamente una contrazione del 59% e del 15%, mentre quelle di riso semigreggio risultano in aumento del 12%. Le importazioni di riso semigreggio Basmati si collocano a 62.240 tonnellate, di cui 45.339 tonnellate di origine pakistana e 18.901 tonnellate di origine indiana; nel complesso fanno segnare un decremento di 4.295 tonnellate (-6%). Le richieste dei titoli di esportazione si collocano a circa 44.000 tonnellate, con un incremento di circa 900 tonnellate rispetto a un anno fa. La Commissione ha provveduto a rettificare l'anomalia riscontrata la scorsa settimana, pertanto il volume totale dei titoli richiesti risulta ora corretto.

# Mercati italiani

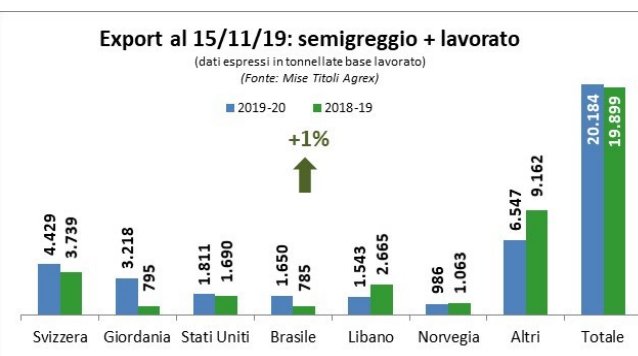
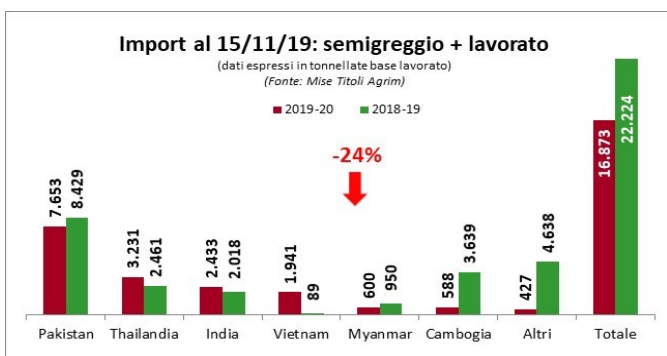
### Trasferimenti risone

TIPO	CAMPAGNA	
	2019/20 (tonnellate)	2018/19 (tonnellate)
TONDO	102.155	136.775
MEDIO	12.285	15.201
LUNGO A	163.950	170.819
LUNGO B	108.308	114.925
<b>TOTALE</b>	<b>386.698</b>	<b>437.720</b>



## Il commento della settimana

I trasferimenti dei produttori di questa settimana hanno riguardato 36.798 tonnellate di risone, di cui 15.778 di "lunghe A", 12.292 di "tondi", 7.954 di "lunghe B" e 774 di "medi". Le transazioni complessive risultano pari a 386.698 tonnellate, in calo di 51.022 tonnellate (-12%) rispetto alla scorsa campagna. Tutti i comparti fanno segnare delle diminuzioni così ripartite: -34.620 t (-25%) per i "tondi", -6.869 t (-4%) per i "lunghe A", -6.617 t (-6%) per i "lunghe B" e -2.916 t (-19%) per i medi. Presso la Borsa di Vercelli si registrano gli aumenti delle quotazioni delle varietà Tipo Ribe (+€5) e Lungo B (+€5). Gli operatori italiani hanno richiesto al Mise titoli di importazione per un volume pari a 16.873 tonnellate, base lavorato, in calo di 5.351 tonnellate (-24%) rispetto alla scorsa campagna. I titoli di importazione per il riso semigreggio Basmati riguardano 4.448 tonnellate, base lavorato, e rappresentano il 26% del totale delle richieste. L'effettivo sdoganato risulta in calo di 11.150 tonnellate, essendo passato dalle 26.900 tonnellate di un anno fa alle 15.750 tonnellate attuali. Vedere tabella a fondo pagina. Le esportazioni si attestano a 20.184 tonnellate, base lavorato, lo stesso livello dello scorso anno (+285 t, +1%). Le esportazioni risultano in aumento verso la Giordania (+2.423 t), il Brasile (+865 t), la Svizzera (+690 t) e gli Stati Uniti (+121 t), in calo verso il Libano (-1.122 t), la Norvegia (-77 t) e verso le altre destinazioni (-2.615 t).



## Importazioni in Italia al 17/11/2019 - Quantitativi effettivamente sdoganati - Fonte: DG Agri

in tonnellate base riso lavorato	Risone			Semigreggio			Semilavorato/Lavorato			TOTALE		
	Indica	Japonica	Totale	Indica	Japonica	Totale	Indica	Japonica	Totale	Indica	Japonica	TOTALE
2019/2020	-	-	-	6.204	1.481	<b>7.685</b>	6.923	1.142	<b>8.065</b>	13.127	2.623	<b>15.750</b>
2018/2019	5.832	-	<b>5.832</b>	7.114	180	<b>7.294</b>	13.449	325	<b>13.774</b>	26.395	505	<b>26.900</b>