



## News

**Commissione Ue, 24 miliardi in più per Pac e sviluppo rurale** (Fonte: [www.efanews.eu](http://www.efanews.eu))

**De Castro: "Grande giorno per l'Europa e l'agricoltura"**

Il bilancio agricolo 2021-2027 viene rafforzato di 24 miliardi di euro a prezzi costanti 2018, rispetto alla proposta messa sul tavolo dalla vecchia Commissione Ue.

"La Commissione europea pone l'agricoltura - non solo a parole - tra le priorità per il rilancio economico dell'Europa, dimostrando di voler essere all'altezza della sfida posta con il Green Deal e di voler superare le conseguenze devastanti provocate dal coronavirus", commenta Paolo De Castro, coordinatore S&D alla commissione Agricoltura del Parlamento europeo, subito dopo la presentazione all'Assemblea plenaria del "Next Generation EU", da parte del presidente dell'Esecutivo Ue, Ursula von der Leyen. "Le cifre parlano chiaro: il bilancio agricolo 2021-2027 viene rafforzato di 24 miliardi di euro a prezzi costanti 2018, rispetto alla proposta messa sul tavolo dalla vecchia Commissione Ue, alla quale ci siamo sempre opposti.

Dei 24 miliardi, 15 provengono dal cosiddetto Recovery Fund, e sono destinati al Fondo europeo agricolo dello sviluppo rurale, per realizzare gli obiettivi ambiziosi posti dalle strategie Farm to Fork e Biodiversità. I 9 miliardi aggiuntivi arrivano invece dalla nuova proposta di Quadro finanziario pluriennale di 2021-2027: 4 miliardi per i pagamenti diretti ai produttori agricoli e 5 miliardi per lo sviluppo rurale".

Per De Castro, "oggi l'Europa si dimostra di essere a fianco di tutti i cittadini europei, non lasciando indietro nessun settore cruciale, come agricoltura e agroalimentare. Ho apprezzato - sottolinea - come la stessa presidente von der Leyen abbia citato l'agricoltura digitale tra i settori su cui investire, illustrando il nuovo progetto globale che potremo lasciare come eredità alla prossima generazione, ai giovani di oggi". "Perché ci sia davvero una 'svolta di idealismo europeo' - come l'ha chiamata von der Leyen - il Parlamento inizierà subito a lavorare sulla nuova proposta di 1.100 miliardi di euro per l'insieme del Quadro finanziario Ue, e sui finanziamenti supplementari per 750 miliardi di euro del 'Next Generation EU', impegnandoci per un futuro sempre più ambizioso - prosegue De Castro - Ci auguriamo che gli Stati membri reagiscano con lo stesso entusiasmo".

"L'obiettivo - conclude De Castro - è salvaguardare un modello agricolo europeo che tenga unite tutte le realtà rurali, a partire da quelle più fragili che svolgono un importante ruolo come presidio del territorio e dell'ambiente.

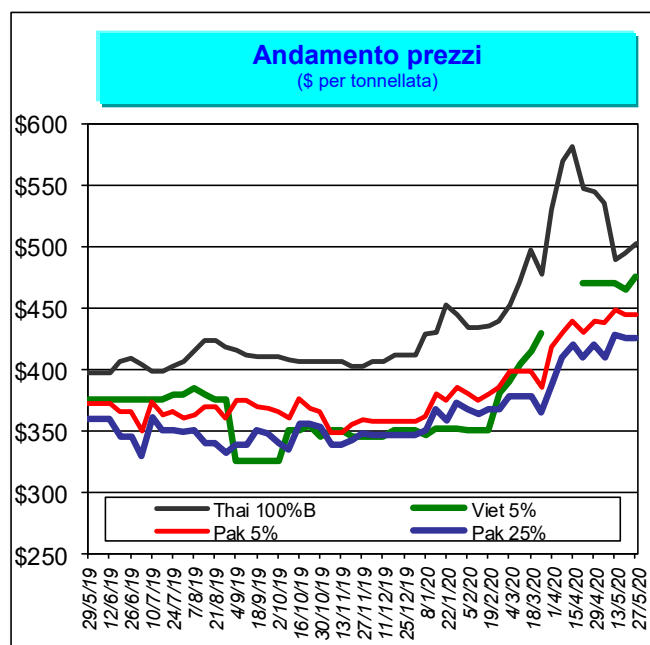
Le aziende agricole devono riprendere a crescere, produrre, assicurare cibo sano, sufficiente e di qualità a tutti i cittadini europei."

## Mercati internazionali

### Principali quotazioni FOB del riso lavorato

Tasso di cambio €1 = \$1,0975

Mercati asiatici	\$/t	€/t
Thai 100%B	503	458
Vietnam 5%	475	433
India 5%	370	337
Pakistan 5%	445	405
Pakistan 25%	425	387
Cambogia 5%	N.Q.	N.Q.
Myanmar 5%	450	410
India Basmati trad.	1.066	971
Altri mercati	\$/t	€/t
Uruguay 5%	528	481
Argentina 5%	475	433
Paraguay 5%	465	424
USA LG 2/5% - sacked -	675	615
California MG 14% - Med -	950	866



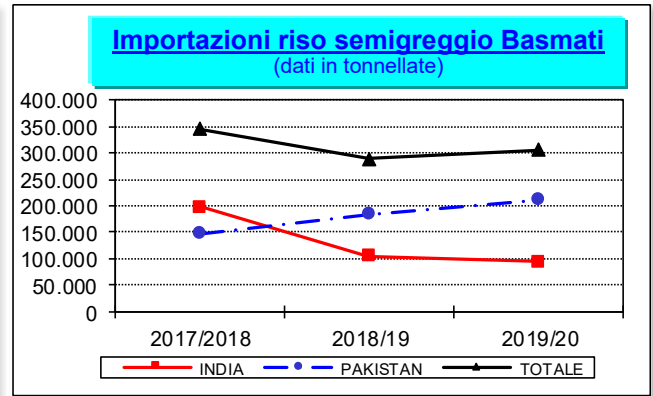
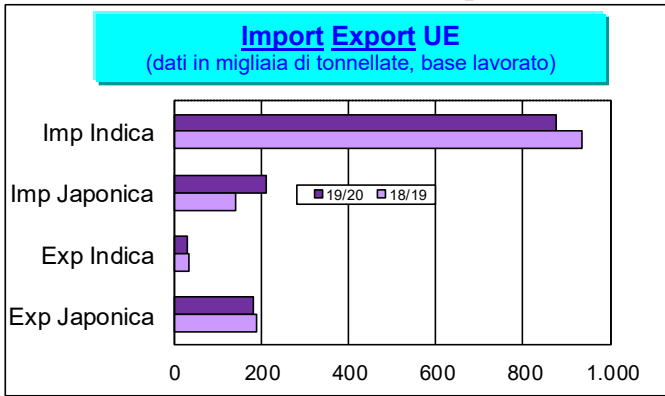
**Prezzi** In aumento il Basmati Traditional indiano (+\$41), il Vietnam 5% (+\$10) e il Thai 100%B (+\$8). In calo l'India 5% (-\$35).

## Sicurezza alimentare

**Rapid Alert System** (Fonte: EFSA)

Respinta alla frontiera italiana una partita di riso aromatico proveniente dal Bangladesh per la presenza del principio attivo non autorizzato triciclazolo (0,033 mg/kg - ppm).

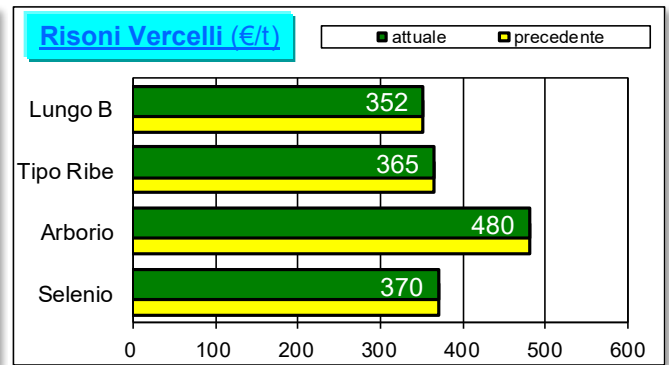
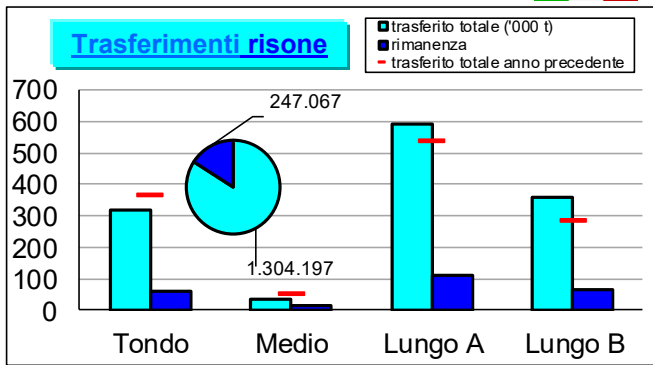
# Mercati europei



## Il commento della settimana

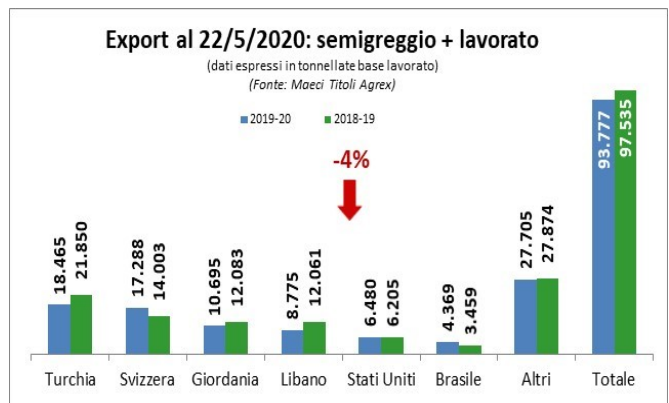
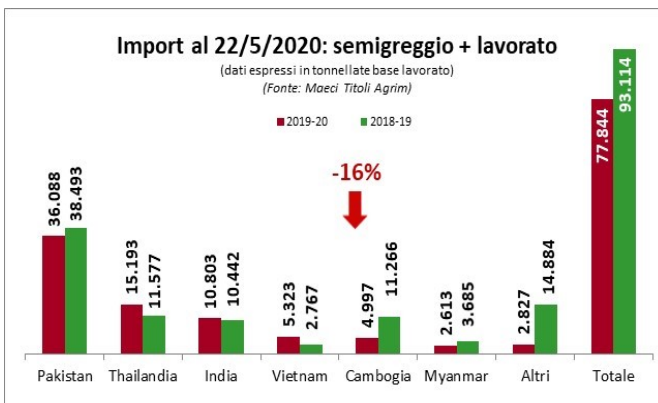
Alla data del 24 maggio i quantitativi effettivamente sdoganati in ambito UE ammontano a 1.087.096 tonnellate, base lavoro, in aumento di 11.555 tonnellate (+1%) rispetto allo scorso anno. Le importazioni di riso di tipo Japonica fanno segnare un incremento di circa 70.700 tonnellate (+51%), mentre quelle di riso di tipo Indica risultano in calo di circa 59.100 tonnellate (-6%). Per quanto concerne gli stadi di lavorazione, si segnala il calo delle importazioni di riso semilavorato/lavorato Indica (-74.915 t, -15%). Le importazioni di riso semigreggio Basmati si attestano a 305.738 tonnellate, in aumento di 16.502 tonnellate (+6%) rispetto a un anno fa. Le esportazioni, pari a 210.727 tonnellate, base lavoro, fanno segnare un decremento di 9.357 tonnellate (-4%) rispetto alla campagna precedente. Con 87.448 tonnellate, base lavoro, l'Italia copre il 41% del volume totale sdoganato in esportazione.

# Mercati italiani



## Il commento della settimana

I trasferimenti dei produttori di questa settimana hanno interessato 25.955 tonnellate di risone. La tipologia più trasferita è risultata quella dei "lunghi B" con 10.770 tonnellate, seguita dai "lunghi A" con 9.740 tonnellate, dai "tondi" con 4.391 tonnellate e dai "medi" con 1.054 tonnellate. Dall'inizio della campagna i trasferimenti hanno riguardato 1.304.197 tonnellate, in aumento di 82.828 tonnellate (+7%) rispetto alla campagna precedente, e coprono l'84% circa della disponibilità vendibile. Presso la Borsa merci di Vercelli non si registra alcuna variazione delle quotazioni di riferimento. Le richieste di titoli di importazione ammontano a 77.844 tonnellate, base lavoro, in calo di 15.270 tonnellate (-16%) rispetto a un anno fa. Nell'ultima settimana le richieste sono state pari a 3.190 tonnellate, base lavoro, così ripartite: 914 tonnellate di riso Basmati pakistano, 1.129 tonnellate di riso originario della Guyana e 1.147 tonnellate da altri Paesi terzi. L'effettivo sdoganato si colloca a 75.427 tonnellate in calo di circa 28.700 tonnellate (-28%), come da tabella a fondo pagina. Le esportazioni, pari a 93.777 tonnellate, fanno segnare un decremento di 3.758 tonnellate (-4%) rispetto alla scorsa campagna.



### Importazioni in Italia al 24/5/2020 - Quantitativi effettivamente sdoganati - Fonte: DG Agri

in tonnellate base riso lavorato	Risone			Semigreggio			Semilavorato/Lavorato			TOTALE		
	Indica	Japonica	Totale	Indica	Japonica	Totale	Indica	Japonica	Totale	Indica	Japonica	TOTALE
2019/2020	3.949	-	<b>3.949</b>	29.808	1.612	<b>31.420</b>	36.182	3.876	<b>40.058</b>	<b>69.939</b>	<b>5.488</b>	<b>75.427</b>
2018/2019	13.715	-	<b>13.715</b>	40.426	2.377	<b>42.803</b>	43.700	3.920	<b>47.620</b>	<b>97.841</b>	<b>6.297</b>	<b>104.138</b>