



News

Esito Comitato di gestione del 30 luglio (Fonte: Nota Ente Risi)

Durante il Comitato di gestione la Commissione europea ha presentato la consueta situazione di mercato nella quale risulta che dal 1° settembre 2019 al 30 giugno 2020:

- **le importazioni di riso nell'Unione europea**, in equivalente riso lavorato, sono aumentate del 6% rispetto alla campagna precedente;
- **le importazioni di riso PMA**, in equivalente riso lavorato, sono aumentate del 5%;
- **le esportazioni totali dell'Unione europea** sono aumentate del 2%.

La Commissione ha anche evidenziato che:

- ad agosto saranno operativi i contingenti di importazione dal **Vietnam** che sono riproporzionati per tener conto del fatto che riguardano 5 mesi del 2020, quindi i contingenti interesseranno 33.333 tonnellate in totale rispetto alle 80.000 previste su anno solare;
- a settembre il **dazio sul riso semigreggio** verrà aumentato a 65 euro alla tonnellata come conseguenza dell'aumento delle importazioni di riso semigreggio non basmati che ad oggi hanno già superato la soglia di riferimento di circa 540.000 tonnellate;
- il **Portogallo** ha notificato una superficie di circa 26.000 ettari per il 2020 con un calo del 10% rispetto al 2019.

Inoltre la Commissione ha aggiornato il bilancio di collocamento per la campagna attuale nel quale risulta una stima dell'import ad un valore record di 1,61 milioni di tonnellate e una stima del consumo nell'Ue ad un valore record di 3,046 milioni di tonnellate.

La delegazione italiana ha ribadito la propria preoccupazione per l'incremento dell'import nell'Ue di riso di tipo Japonica e ha evidenziato che il bilancio di collocamento per la campagna attuale andrà rivisto nei prossimi mesi perché la Commissione ha preventivato un consumo nell'Ue in netto aumento rispetto alla campagna precedente (+269.000 tonnellate; +10% circa) che è improbabile che si sia avverato.

Di conseguenza il dato degli stock finali, stimati dalla Commissione a 490.000 tonnellate, in calo di 42.000 tonnellate rispetto a un anno fa, andrà rivisto in aumento.

RisoNews tornerà il 4 settembre (Fonte: Nota Ente Risi)

Il prossimo numero di RisoNews è programmato per il 4 settembre. L'aggiornamento statistico e normativo è comunque disponibile sul nostro sito. Pertanto, non ci rimane che farVi i nostri migliori auguri di buone vacanze.



Mercati internazionali

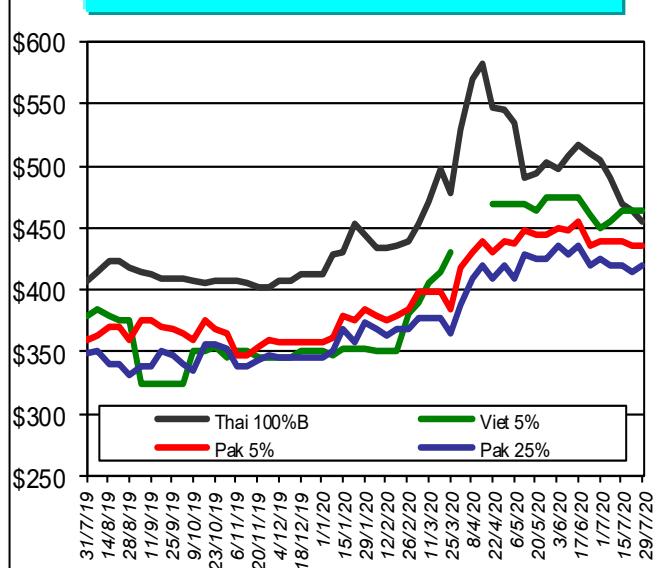


Principali quotazioni FOB del riso lavorato

Tasso di cambio €1 = \$1,1725

Mercati asiatici	\$/t	€/t
Thai 100%B	455	388
Vietnam 5%	465	397
India 5%	385	328
Pakistan 5%	435	371
Pakistan 25%	420	358
Cambogia 5%	N.Q.	N.Q.
Myanmar 5%	440	375
India Basmati trad.	1.375	1.173
Altri mercati	\$/t	€/t
Uruguay 5%	528	450
Argentina 5%	475	405
Paraguay 5%	465	397
USA LG 2/5% - sacked -	675	576
California MG 1/4% - Med -	920	785

Andamento prezzi (\$ per tonnellata)

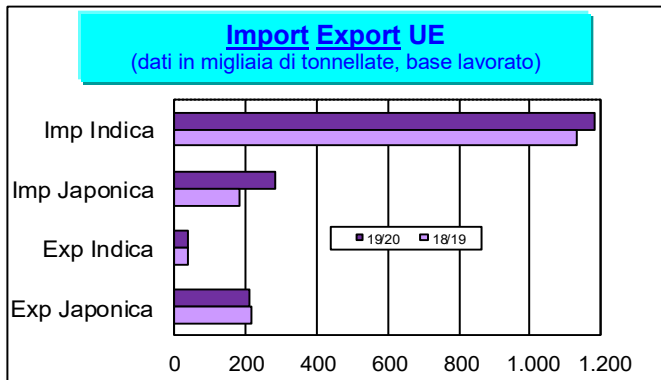


Prezzi In calo il Thai 100%B (-\$10). In aumento l'India Basmati Traditional (+\$150), l'India 5% (+\$5) e il Pakistan 25% (+\$5).

Sicurezza alimentare

Rapid Alert System (Fonte: EFSA)

Inviata dal Regno Unito una notifica di allarme per la possibile presenza di vetro in confezioni di riso Basmati semigreggio pronto da riscaldare, con materia prima proveniente dai Paesi Bassi.



Assegnazioni GATT - luglio 2020- Regolamento UE n. 1273/11

Numero d'ordine	Provenienza	Tipo di riso	Rilasciato in tonnellate
09.4127	U.S.A.	Semilav. e lavorato	3.746,817
09.4128	THAILANDIA	Semilav. e lavorato	6.446,227
09.4129	AUSTRALIA	Semilav. e lavorato	21,560
09.4148	TUTTI I PAESI	Semigriggio	150,000
09.4149	THAILANDIA	Rotture	408,844
09.4150	AUSTRALIA	Rotture	Nessuna richiesta
09.4152	GUYANA	Rotture	Nessuna richiesta
09.4153	U.S.A.	Rotture	Nessuna richiesta
09.4154	ALTRE ORIGINI	Rotture	1.850,000
09.4166	TUTTI I PAESI	Semilav. e lavorato	17.012,814

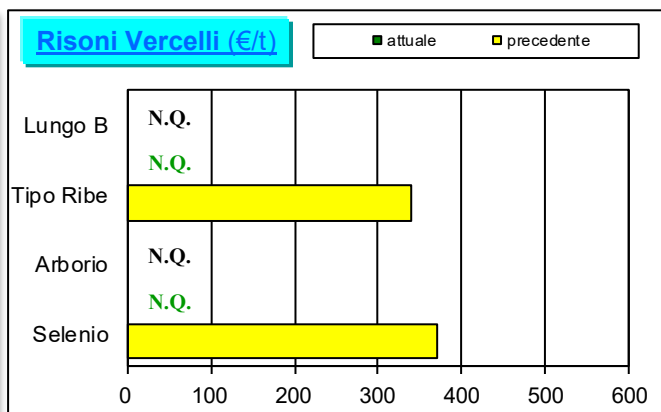
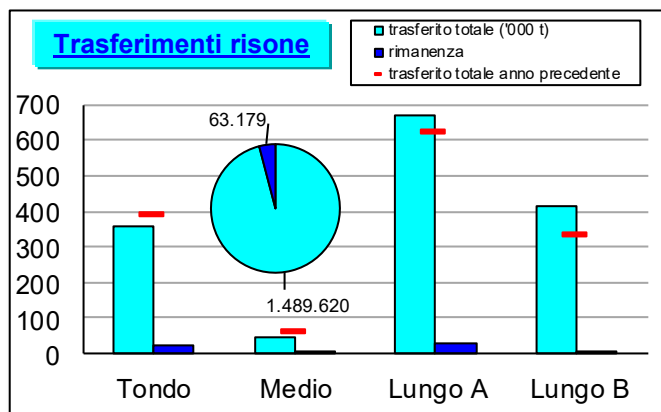
Il commento della settimana

Si riporta la tabella relativa alle assegnazioni della Quota Gatt del mese di luglio.

Il dato delle importazioni, aggiornato al 26 luglio, ammonta a 1.461.576 tonnellate, base lavorato, in aumento di circa 146.400 tonnellate (+11%) rispetto alla precedente campagna. Le importazioni di riso semigriggio Basmati ammontano a 423.097 tonnellate, in aumento di circa 59.300 tonnellate (+16%) rispetto a un anno fa. Le importazioni di Basmati pakistano e indiano fanno segnare, rispettivamente, incrementi del 19% e del 12%.

Le esportazioni, aggiornate al 26 luglio, fanno segnare un calo di circa 7.600 tonnellate (-3%), essendo passate dalle 257.949 tonnellate, base lavorato, di un anno fa alle 250.339 tonnellate attuali.

Mercati italiani



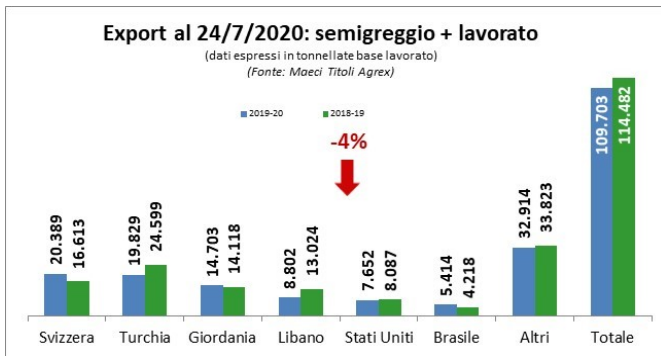
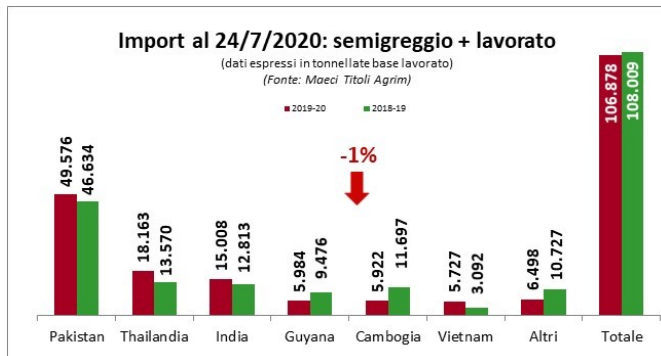
Il commento della settimana

I trasferimenti dei produttori di questa settimana hanno interessato 13.844 tonnellate di risone. La tipologia più trasferita è risultata quella dei "lunghe A" con 7.048 tonnellate, seguita dai "lunghe B" con 3.868 tonnellate, dai "tondi" con 2.781 tonnellate e dai "medi" con 147 tonnellate. Dall'inizio della campagna i trasferimenti hanno riguardato 1.489.620 tonnellate, in aumento di 83.223 tonnellate (+6%) rispetto alla campagna precedente, e coprono il 96% circa della disponibilità vendibile. Rimangono ancora da trasferire 63.179 tonnellate di risone.

Presso la Borsa Merci di Vercelli le varietà di riferimento risultano non quotate.

Gli operatori hanno richiesto titoli di importazione per un totale di 106.878 tonnellate, base lavorato e risone escluso, in calo di 1.131 tonnellate (-1%) rispetto alla campagna precedente. Le importazioni di riso di tipo Indica, pari a circa 99.371 tonnellate, coprono il 93% del volume totale. Dalla tabella relativa ai quantitativi effettivamente sdoganati si evince che le importazioni risultano in calo di 21.846 tonnellate (-17%), dovuto principalmente alle minori importazioni di risone (-12.553 t, -65%). Le importazioni di riso semigriggio e semilavorato/lavorato risultano in diminuzione rispettivamente di 5.520 tonnellate (-10%) e di 3.773 tonnellate (-7%).

I titoli rilasciati per l'export riguardano un volume totale di 109.703 tonnellate, base lavorato e risone escluso, in calo di 4.779 tonnellate (-4%) rispetto a un anno fa.



Importazioni in Italia al 26/7/2020 - Quantitativi effettivamente sdoganati - Fonte: DG Agri

in tonnellate base riso lavorato	Risone			Semigriggio			Semilavorato/Lavorato			TOTALE		
	Indica	Japonica	Totale	Indica	Japonica	Totale	Indica	Japonica	Totale	Indica	Japonica	TOTALE
2019/2020	6.682	-	6.682	46.526	1.717	48.243	45.555	4.681	50.236	98.763	6.398	105.161
2018/2019	19.235	-	19.235	50.413	3.350	53.763	49.397	4.612	54.009	119.045	7.962	127.007