



News

Carrà illustra alla Ministra i danni provocati dall'alluvione (Fonte: Nota Ente Risi)

Lunedì 12 ottobre il Presidente Carrà ha incontrato la Ministra dell'agricoltura Teresa Bellanova, per esporle i danni che i risicoltori del vercellese, novarese e lomellina hanno riportato a seguito del recente evento alluvionale.

Il Presidente ha esposto anche la grave preoccupazione per lo stato in cui attualmente versa la rete irrigua, che ha subito pesanti danni strutturali.

Rete irrigua utile all'irrigazione, alla produzione di energia elettrica, i cui introiti permettono di ridurre il costo dell'acqua sostenuto dagli agricoltori, e che consente anche la regimazione delle acque in eccesso.

La Ministra ha dato la propria più ampia disponibilità a supportare le istanze del settore non appena sarà dichiarato lo stato di calamità.

Appalto specifico AGEA - Fornitura di riso agli Indigenti (Fonte: www.agea.gov.it)

AGEA ha pubblicato l'appalto specifico relativo all'affidamento della fornitura di riso lavorato a grani tondi in confezioni sottovuoto da 1 kg destinata in aiuto alimentare agli Indigenti in Italia e distribuita per il tramite delle Organizzazioni partner accreditate presso l'AGEA. La fornitura utilizza fondi per quasi 5,5 milioni di Euro con consegne comprese tra l'11 gennaio e il 31 maggio 2021.

L'offerta dovrà essere presentata inderogabilmente attraverso il Sistema di e-Procurement entro e non oltre il termine del 2/11/2020, ore 23:59, a pena di inammissibilità, secondo le modalità indicate nella documentazione dell'Appalto Specifico.

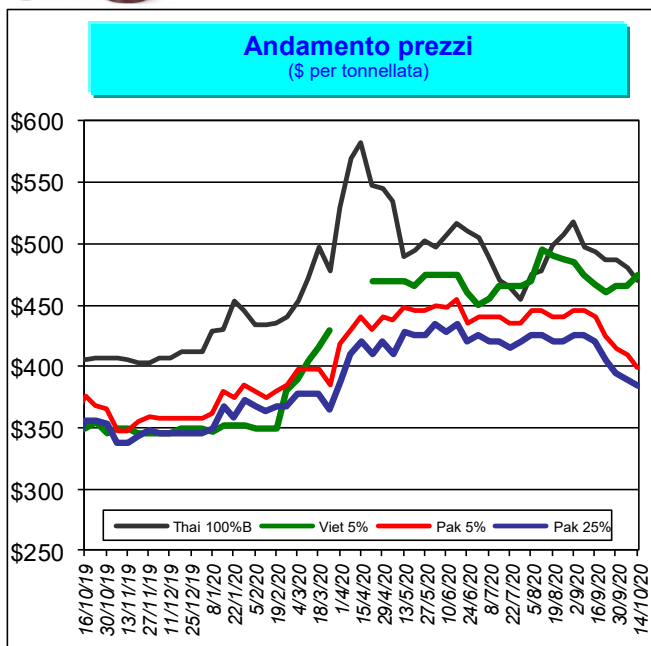
La seduta pubblica si terrà in via telematica il 4/11/2020, ore 10:00.

[Link all'appalto specifico](#)

Mercati internazionali



Principali quotazioni FOB del riso lavorato		
Tasso di cambio		€1 = \$1,1750
Mercati asiatici	\$/t	€/t
Thai 100%B	470	400
Vietnam 5%	475	404
India 5%	350	298
Pakistan 5%	399	340
Pakistan 25%	384	327
Myanmar 5%	445	379
India Basmati Traditional	1.375	1.170
Altri mercati	\$/t	€/t
Uruguay 5%	620	528
Argentina 5%	600	511
Paraguay 5%	560	477
USA LG 2/4% Fob Bulk No la	610	519
California M G 14% - Med -	850	723



Prezzi In aumento il Vietnam 5% (+\$10). In calo il Pakistan 5% (-\$11), il Thai 100% B (-\$10) e il Pakistan 25% (-\$6).

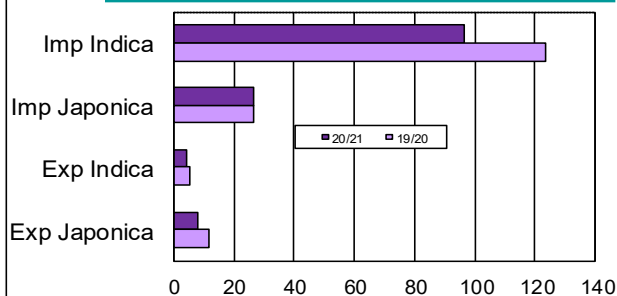
Sicurezza alimentare

Rapid Alert System (Fonte: EFSA)

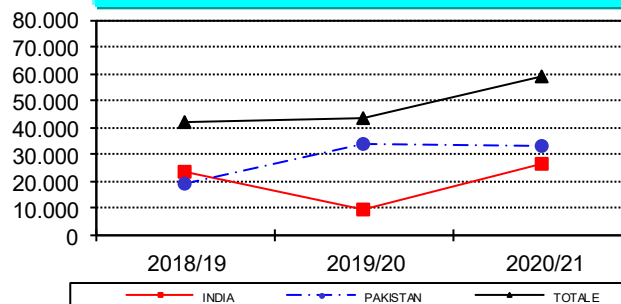
- Respinta alla frontiera olandese una partita di spaghetti di riso, proveniente dalla Cina, per la presenza di riso GM.
- Inviata dalla Danimarca una notifica informativa per la presenza di buprofezin (0.021 mg/kg - ppm) e del principio attivo non autorizzato triciclazolo (0,09 mg/kg - ppm) in riso Basmati proveniente dalla India.
- Inviata dalla Danimarca una notifica informativa per la presenza del principio attivo non autorizzato carbendazim (0.034 mg/kg - ppm) in riso parboiled a grani lunghi proveniente dal Pakistan.
- Inviata dalla Danimarca una notifica di attenzione per la presenza del principio attivo non autorizzato triciclazolo (0,08 mg/kg - ppm) in riso Basmati proveniente dall'India.
- Inviata dalla Germania una notifica di allarme per la presenza di ocratossina A (6,23 µg/kg - ppb) in riso Basmati proveniente dall'India, via Paesi Bassi.



Import Export UE
(dati in migliaia di tonnellate, base lavorato)



Importazioni riso semigreggio Basmati
(dati in tonnellate)



Il commento della settimana

La Commissione ha pubblicato un aggiornamento dei dati, specificando che è parziale a causa del persistere di un problema tecnico nell'acquisizione delle informazioni dagli Stati membri.

Le importazioni si collocano a 123.242 tonnellate, base lavorato, in calo di circa 26.600 tonnellate (-18%) rispetto alla scorsa campagna. Le importazioni di riso semilavorato/lavorato di tipo Japonica, pari a 24.023 tonnellate, fanno segnare un incremento del 20%, mentre si registra un calo del 24% per le importazioni di riso semilavorato/lavorato di tipo Indica che si attestano a 41.027 tonnellate. Risultano in calo sia le importazioni di risone (-95%) sia quelle di riso semigreggio (-23%), nonostante l'incremento delle importazioni di riso semigreggio Basmati (+16.016, +37%), dovuto ai maggiori flussi provenienti dall'India (+16.577 t, +172%). In calo l'import di Basmati dal Pakistan (-561 t, -2%).

Con 12.696 tonnellate, l'export fa segnare un decremento di circa 4.500 tonnellate (-26%) rispetto a un anno fa. Le esportazioni di riso di tipo Japonica, pari a 8.192 tonnellate risultano in calo di circa 3.700 tonnellate (-31%), mentre quelle di tipo Indica, anch'esse in diminuzione, fanno segnare una contrazione più contenuta (-776 t, -15%).

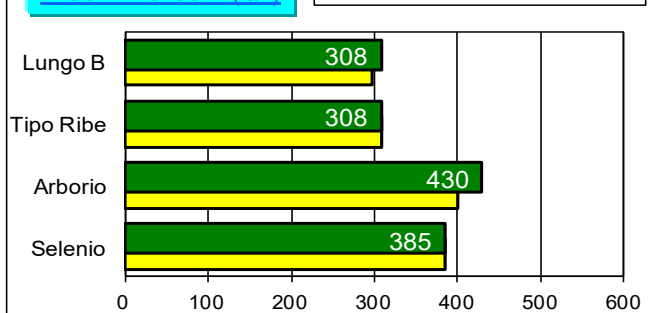
Mercati italiani

Trasferimenti

CAMPAGNA

TIPO	CAMPAGNA	
	2020/21 (tonnellate)	2019/20 (tonnellate)
TONDO	46.303	36.806
MEDIO	4.493	7.277
LUNGO A	89.247	84.367
LUNGO B	51.995	68.071
TOTALE	192.038	196.521

Risoni Vercelli (€/t)



Il commento della settimana

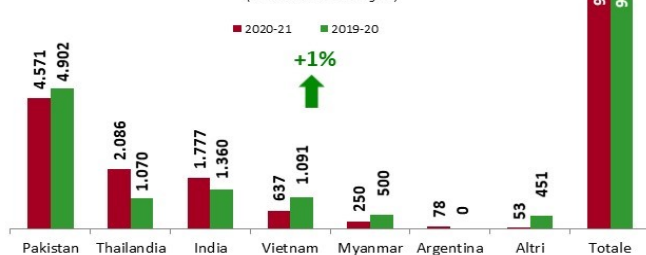
I trasferimenti dei produttori di questa settimana hanno riguardato 45.672 tonnellate, di cui 20.275 di "lunghe A", 14.190 di "tondi", 10.212 di "lunghe B" e 995 di "medi", portando il totale dei trasferimenti a 192.038 tonnellate, in calo di 4.483 tonnellate (-2%) rispetto alla campagna precedente. I comparti dei "tondi" e dei "lunghe A" risultano, rispettivamente, in aumento di 9.497 tonnellate (+26%) e 4.880 tonnellate (+6%), mentre quelli dei "lunghe B" e dei "medi" fanno segnare una diminuzione, rispettivamente, di 16.076 tonnellate (-24%) e di 2.784 tonnellate (-38%). Presso la Borsa di Vercelli si registrano gli incrementi delle quotazioni delle varietà Arborio (+€30) e Lungo B (+€10).

Sono stati rilasciati titoli di importazione per 9.452 tonnellate, base lavorato, in leggero aumento (+1%) rispetto ad un anno fa. Il dettaglio per tipologia mostra che le importazioni di riso "tondo" e "lungo A" risultano in calo, rispettivamente, di 1.246 tonnellate (-94%) e di 298 tonnellate (-37%), mentre quelle di riso "lungo B", pari a 8.876 tonnellate, risultano in aumento di 1.628 tonnellate (+22%). In base all'effettivo sdoganato (vedere tabella a fondo pagina) l'import risulta in calo di circa 3.300 tonnellate (-34%) rispetto alla scorsa campagna.

Le esportazioni si collocano a 9.840 tonnellate, base lavorato, in aumento di circa 500 tonnellate (+6%) rispetto alla precedente campagna. L'incremento dipende dalle esportazioni verso la Turchia che sono passate dalle 300 tonnellate di un anno fa alle 2.310 tonnellate attuali. Al contrario, si registra un mancato export verso il Libano e la Giordania che un anno fa ammontava, rispettivamente, a 722 e 928 tonnellate.

Import al 9/10/2020: semigreggio + lavorato

(dati espressi in tonnellate base lavorato)
(Fonte: Maeci Titoli Agrim)



Export al 9/10/2020: semigreggio + lavorato

(dati espressi in tonnellate base lavorato)
(Fonte: Maeci Titoli Agrim)



Importazioni in Italia all'11/10/2020 - Quantitativi effettivamente sdoganati - Fonte: DG Agri

in tonnellate base riso lavorato	Risone			Semigreggio			Semilavorato/Lavorato			TOTALE		
	Indica	Japonica	Totale	Indica	Japonica	Totale	Indica	Japonica	Totale	Indica	Japonica	TOTALE
2020/2021	-	-	-	2.618	252	2.870	3.203	179	3.382	5.821	431	6.252
2019/2020	-	-	-	4.344	1.481	5.825	3.336	376	3.712	7.680	1.857	9.537