



## News

### L'Ente anticipa il sondaggio sulle superfici a riso del 2021 (Fonte: Nota Ente Risi)

Quest'anno l'Ente ha anticipato l'apertura del sondaggio relativo alle superfici a riso che, come di consueto, fornirà a tutti i risicoltori informazioni utili per un investimento il più possibile rispondente alla domanda di mercato.

Il sondaggio è rivolto a tutti i risicoltori che a partire dal 16 novembre potranno partecipare esclusivamente attraverso internet, collegandosi all'area Operatori registrati, anche attraverso il link diretto personalizzato che verrà inviato alla PEC aziendale.

Sarà possibile fornire il proprio contributo fino al **31 gennaio 2021**.

### Dichiarazioni di esportazione – Nuova modalità “on line” (Fonte: Nota Ente Risi)

Con l'implementazione sul portale dell'Ente della procedura di emissione delle dichiarazioni di esportazione abbiamo semplificato il processo di richiesta e di dematerializzazione del documento.

Gli operatori che dovranno richiedere una dichiarazione per l'esportazione del prodotto potranno effettuare la compilazione mediante accesso all'area riservata del portale dell'Ente e, dopo l'inserimento dei dati richiesti, sarà messa a loro disposizione una dichiarazione in formato PDF, che potrà essere scaricata e trasmessa, per posta elettronica o PEC, alle agenzie doganali.

La necessità di stampa per la compilazione degli scarichi da parte delle dogane ha portato ad una totale revisione del modulo; infatti sia le informazioni richieste che gli spazi per l'annotazione degli scarichi sono stati composti in un'unica facciata.

Rimane comunque la necessità di comunicare all'Ente l'effettivo quantitativo di utilizzo delle Dichiarazioni di esportazione rilasciate entro 15 giorni dal loro utilizzo. [Link al modulo da compilare ed inviare all'Ente e al Manuale del portale](#)

### La Siria ha indetto una gara d'appalto per l'acquisto di 25.000 tonnellate di riso lavorato (Fonte: www.zawya.com)

L'Organizzazione generale del commercio estero della Siria (GFTO) ha indetto una gara d'appalto internazionale per l'acquisto di 25.000 tonnellate di riso lavorato di origine cinese o egiziana con presentazione delle offerte entro il 2 dicembre 2020.

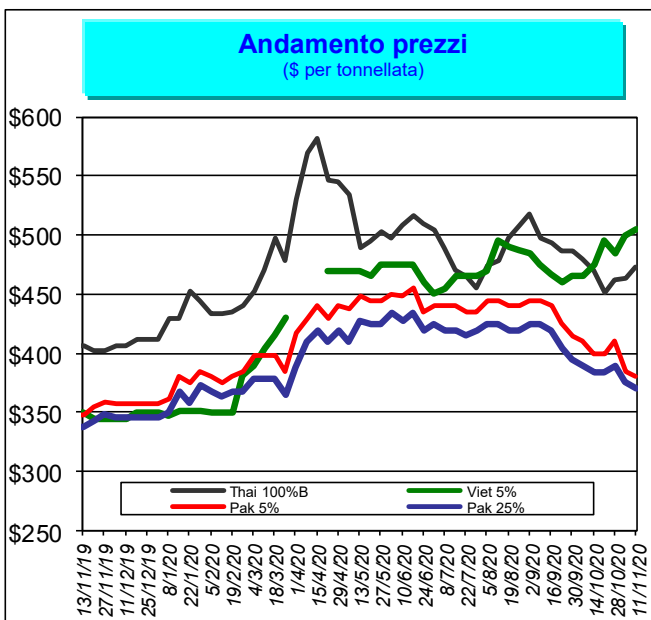
Questo quantitativo si aggiunge alle 39.400 tonnellate di riso lavorato che verranno assegnate il 23 novembre.

## Mercati internazionali

### Principali quotazioni FOB del riso lavorato

Tasso di cambio €1 = \$1,1766

Mercati asiatici	\$/t	€/t
Thai 100%B	473	402
Vietnam 5%	505	429
India 5%	350	297
Pakistan 5%	380	323
Pakistan 25%	371	315
Myanmar 5%	440	374
India Basmati Traditional	1.375	1.169
Altri mercati	\$/t	€/t
Uruguay 5%	620	527
Argentina 5%	600	510
Paraguay 5%	560	476
USA LG 2/4% Fob Bulk NoLa	610	518
California MG 14% - Med -	835	710

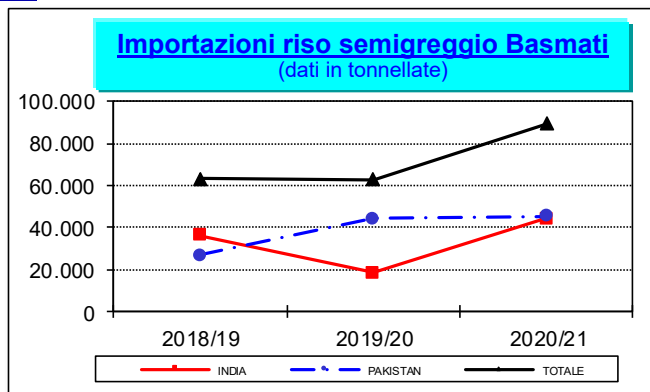
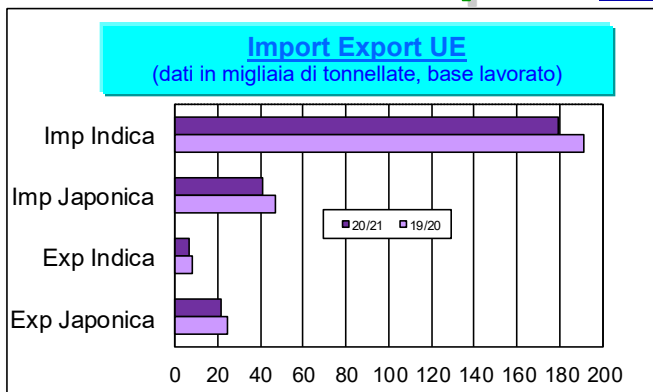


**Prezzi** In aumento il Thai 100%B (+\$9) e il Vietnam 5% (+\$5). In calo il Pakistan 5% (-\$5) e il Pakistan 25% (-\$5).

## Sicurezza alimentare

### Rapid Alert System (Fonte: EFSA)

Inviata dalla Danimarca una notifica di attenzione per la presenza del principio attivo non autorizzato carbendazim (0,028 mg/kg - ppm) in riso Basmati proveniente dal Pakistan.



## Il commento della settimana

Le importazioni in ambito Ue, aggiornate all'8 novembre, ammontano a circa 220.500 tonnellate, base lavorato, in calo del 7% rispetto alla precedente campagna. Le importazioni di risone, semigreggio e semilavorato/lavorato risultano in diminuzione, rispettivamente, del 93%, del 4% e del 10%.

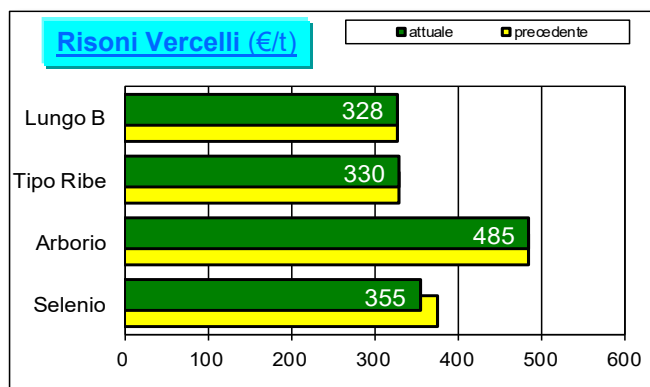
Le importazioni di riso semigreggio Basmati risultano pari a 89.278 tonnellate, in aumento di 26.532 tonnellate (+30%) rispetto a un anno fa. Le importazioni di Basmati pakistano e indiano si equivalgono (45.000 t per il Pakistan e 44.000 t per l'India), con un lieve incremento (+2%) per il prodotto pakistano, mentre risulta più consistente l'aumento per il prodotto indiano (+25.426 t, +58%).

Le esportazioni fanno segnare una contrazione del 13%, essendo passate dalle 32.500 tonnellate, base lavorato, della scorsa campagna, alle 28.315 tonnellate attuali. Con 14.910 tonnellate gli operatori italiani coprono il 53% dell'export totale dell'Ue.

# Mercati italiani

### Trasferimenti

TIPO	CAMPAGNA	
	2020/21 (tonnellate)	2019/20 (tonnellate)
TONDO	94.758	89.863
MEDIO	9.345	11.511
LUNGO A	169.397	148.172
LUNGO B	88.690	100.354
<b>TOTALE</b>	<b>362.190</b>	<b>349.900</b>



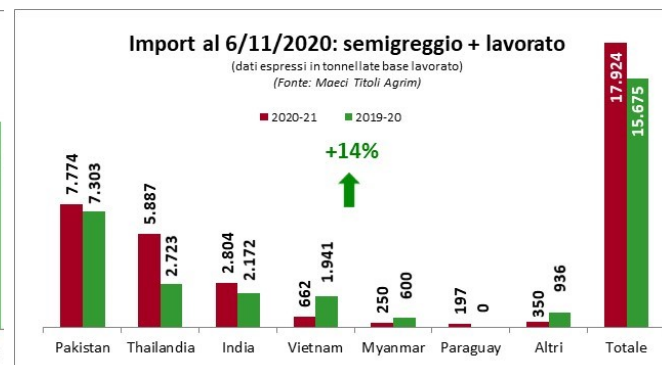
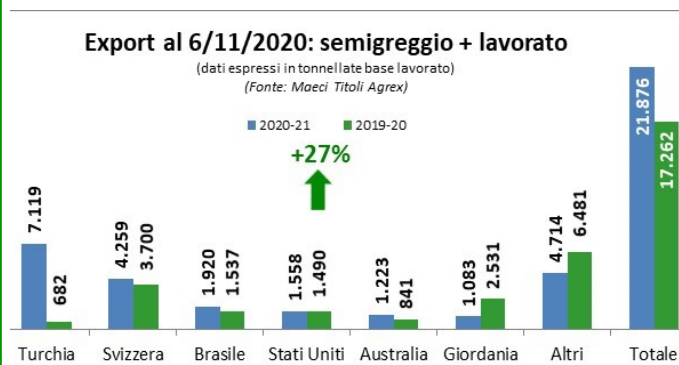
## Il commento della settimana

Nel corso dell'ultima settimana i produttori hanno trasferito all'industria 41.696 tonnellate di risone, di cui 19.525 di "lunghe A", 10.615 di "lunghe B", 10.524 di "tondi" e 1.032 di "medi". I trasferimenti complessivi ammontano a 362.190 tonnellate, in aumento di 12.290 tonnellate (+3,5%) rispetto alla scorsa campagna.

Sulla Piazza di Vercelli si registra il calo della quotazione della varietà Selenio (-€20).

Sono stati rilasciati titoli di importazione per 17.924 tonnellate, base lavorato, in aumento di 2.249 tonnellate (+14%) rispetto a un anno fa. Il dettaglio per tipologia evidenzia che le importazioni di riso di tipo "Japonica" risultano in diminuzione di 1.669 tonnellate (-71%), mentre quelle di riso di tipo "Indica", pari a 17.255 tonnellate, risultano in aumento di 3.918 tonnellate (+29%). I quantitativi effettivamente sdoganati si collocano allo stesso livello di un anno fa. Vedere tabella fondo pagina.

Le esportazioni ammontano a 21.876 tonnellate, base lavorato, con una crescita di 4.614 tonnellate (+27%) rispetto alla scorsa campagna. Il dato più significativo riguarda le esportazioni verso la Turchia che rappresentano il 33% del volume totale.



### Importazioni in Italia all'8/11/2020 - Quantitativi effettivamente sdoganati - Fonte: DG Agri

in tonnellate base riso lavorato	Risone			Semigreggio			Semilavorato/Lavorato			TOTALE		
	Indica	Japonica	Totale	Indica	Japonica	Totale	Indica	Japonica	Totale	Indica	Japonica	TOTALE
2020/2021	12	-	12	5.939	346	6.285	8.316	380	8.696	14.267	726	14.993
2019/2020	-	-	-	6.135	1.481	7.616	6.473	892	7.365	12.608	2.373	14.981