



News

Risultato sondaggio semine 2021 (Fonte: Nota Ente Risi)

Le intenzioni di semina per il 2021 sono state manifestate da 966 produttori che hanno volontariamente risposto al sondaggio di superficie e che rappresentano circa il 26% degli ettari coltivati nel 2020. Lo scorso anno il sondaggio si era basato su un numero inferiore di risposte (826) che coprivano il 23% della superficie dell'anno precedente.

Nel complesso risulta un incremento di quasi 2.000 ettari (+0,9%) rispetto alle semine del 2020, per effetto degli aumenti registrati per la tipologia dei Lunghi B (+5.825 ettari) e dei Medi/Lunghi A (+4.910 ettari). In controtendenza la tipologia dei Tondi che fa segnare un calo del 13% (-8.754 ettari).

[Link al documento](#)

L'India ripristina un vecchio porto per aumentare l'export di riso del 20% (Fonte: www.maritimeprofessional.com)

Dopo decenni lo stato meridionale dell'India, l'Andhra Pradesh, userà di nuovo un porto d'acqua profonda per l'export di riso che così potrebbe aumentare del 20%.

La congestione del porto di Kakinada, il più grande impianto di movimentazione del riso in India, aveva portato a un periodo di attesa per il carico fino a quattro settimane rispetto ai tempi consueti di circa una settimana, aumentando i costi per gli spedizionieri e limitando le esportazioni.

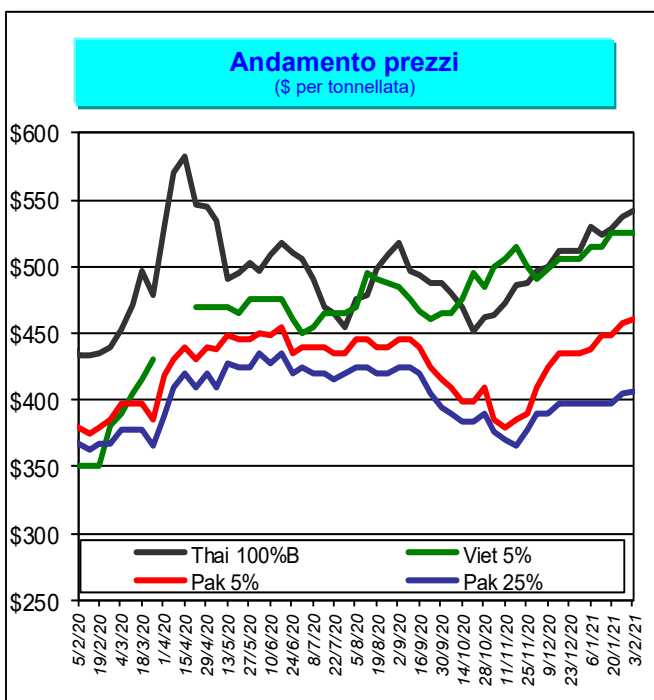
Il governo ha dato la colpa della congestione a un'impennata della domanda, determinata da carenze di produzione in altri Paesi produttori di riso. La Thailandia e il Vietnam sono gli altri grandi fornitori, ma la loro produzione è diminuita negli ultimi mesi a causa delle piogge eccessive o della siccità, facendo aumentare i loro prezzi.

Mercati internazionali



Principali quotazioni FOB del riso lavorato

Tasso di cambio		€1 = \$1,2017	
Mercati asiatici		\$/t	€/t
Thai 100%B		542	451
Vietnam 5%		525	437
India 5%		415	345
Pakistan 5%		460	383
Pakistan 25%		406	338
Myanmar 5%		460	383
India Basmati Traditional		1.425	1.186
Altri mercati		\$/t	€/t
Uruguay 5%		620	516
Argentina 5%		600	499
Paraguay 5%		560	466
USA LG 2/4% Fob Bulk NoLa		610	508
California MG 1/4% - Med -		835	695

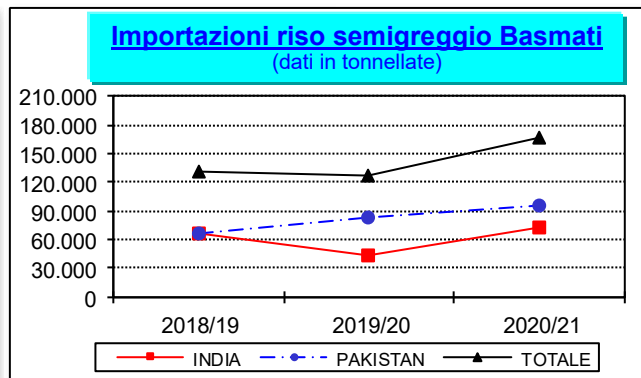
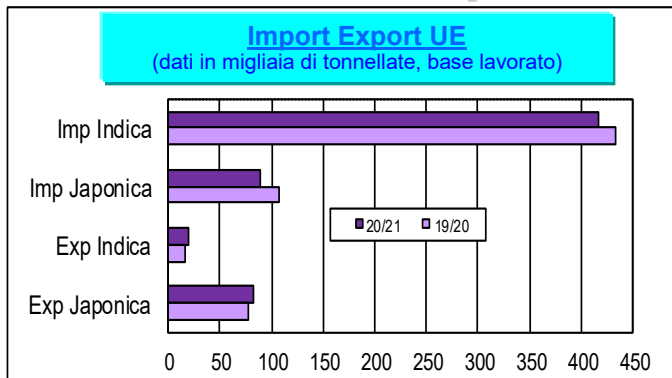


Prezzi In aumento l'India Basmati Traditional (+\$50), l'India 5% (+\$15), il Thai 100% B (+\$5), il Pakistan 5% (+\$2) e il Pakistan 25% (+\$1).

Sicurezza alimentare

Rapid Alert System (Fonte: EFSA)

Inviata dai Paesi Bassi una notifica di allerta per la presenza di Ocratossina A (11,2 µg/kg - ppb) in riso biologico proveniente dal Pakistan.



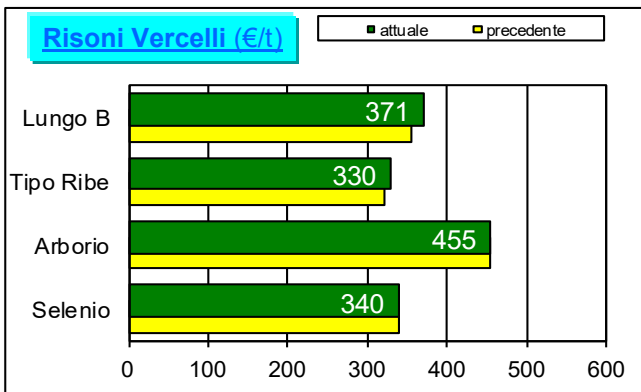
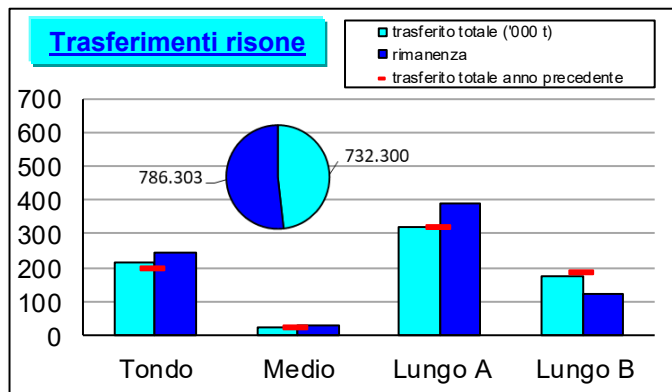
Il commento della settimana

Dai grafici sopra riportati si evince che l'import, pari a 505.266 tonnellate, fa segnare un calo di circa 34.400 tonnellate (-6%) rispetto allo scorso anno. Il confronto tra le due campagne non risulta allineato poiché a partire dal 1° gennaio 2021 non sono più comprese le quantità importate dal Regno Unito, divenuto Paese Terzo, che, invece, sono incluse nel pari data dell'anno precedente. Le importazioni di riso di tipo Indica risultano in calo di circa 16.000 tonnellate (-4%), mentre quelle di tipo Japonica fanno segnare una contrazione di 18.400 tonnellate (-17%).

Le importazioni di riso semigreggio Basmati risultano in aumento di 41.204 tonnellate (+33%), essendo passate dalle 126.450 tonnellate di un anno fa alle 167.653 tonnellate attuali, di cui 62.038 importate dal Regno Unito fino al 31 dicembre 2020.

Le esportazioni ammontano a 102.110 tonnellate ed evidenziano una crescita di circa 8.400 tonnellate (+9%) rispetto a un anno fa. Risultano in aumento sia l'export di riso di tipo Indica (+14%) sia quello di riso di tipo Japonica (+8%). A partire dal 1° gennaio 2021, l'export tiene conto anche del prodotto spedito nel Regno Unito.

Mercati italiani



Il commento della settimana

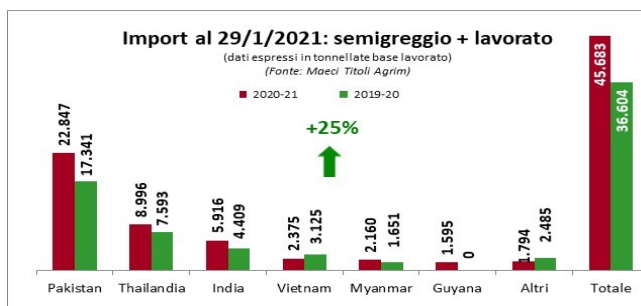
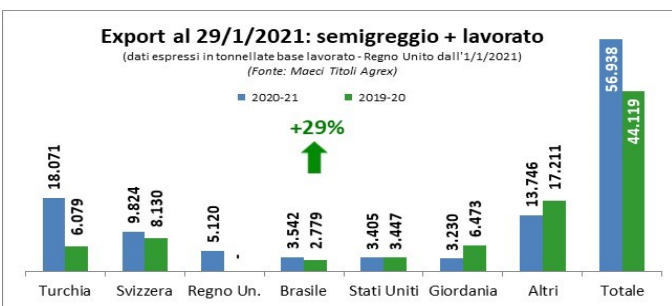
Il dato settimanale dei trasferimenti si è attestato a 32.527 tonnellate di risone così ripartite: 13.746 tonnellate di "lunghe A", 10.385 tonnellate di "tondi", 7.513 tonnellate di "lunghe B" e 883 tonnellate di "medi". I trasferimenti complessivi ammontano a 732.300 tonnellate, facendo segnare un incremento di 2.475 tonnellate (+0,34%) rispetto alla campagna precedente.

Presso la Borsa di Vercelli si registra l'aumento della quotazione del Lungo B (+€15) e del Tipo Ribe (+€10).

Dall'inizio della campagna sono stati rilasciati titoli di importazione per riso semigreggio e semilavorato/lavorato pari a 45.683 tonnellate, base lavorato, in aumento di circa 9.000 tonnellate (+25%) rispetto allo scorso anno. Il Pakistan risulta essere di gran lunga il primo Paese fornitore dell'Italia.

I volumi effettivamente sdoganati ammontano a circa 50.000 tonnellate in crescita del 28% rispetto a un anno fa, come risulta nella tabella a fondo pagina. Gli incrementi interessano tutte le tipologie e sono così ripartite: risone (+465 t, +12%), semigreggio (+3.705 t, +25%) e semilavorato/lavorato (+6.884 t, +34%).

In Italia l'export si colloca a 56.938 tonnellate, base lavorato, in aumento di 12.819 tonnellate (+29%). Non considerando i volumi destinati al Regno Unito post Brexit, pari a 5.120 tonnellate, le esportazioni ammonterebbero a 51.818 tonnellate e risulterebbero, comunque, in crescita di 7.699 tonnellate (+17%) rispetto alla scorsa campagna.



Importazioni in Italia al 31/1/2021 - Quantitativi effettivamente sdoganati - Fonte: DG Agri

in tonnellate base riso lavorato	Risone			Semigreggio			Semilavorato/Lavorato			TOTALE		
	Indica	Japonica	Totale	Indica	Japonica	Totale	Indica	Japonica	Totale	Indica	Japonica	TOTALE
2020/2021	4.414	-	4.414	18.184	504	18.688	25.700	1.210	26.910	48.298	1.714	50.012
2019/2020	3.949	-	3.949	13.446	1.537	14.983	17.873	2.153	20.026	35.268	3.690	38.958