



## News

### Stop al riso Birmano – Segnale atteso da tempo (Fonte: Nota Ente Risi)

Era atteso da tempo un messaggio forte da parte delle Istituzioni comunitarie contro i responsabili del golpe in atto in Myanmar. Nel corso del Consiglio dei ministri del 19 aprile sono stati sanzionati 10 individui e due entità economiche che appartengono all'esercito birmano, la Myanmar Economic Holding Ltd e la Myanmar Economic Corporation (MEC). Queste due organizzazioni, secondo i dati della "World Bank", sono proprietarie di diverse riserie e gestiscono la quasi totalità del mercato di esportazione del riso. La decisione del consiglio è di grande importanza perché mira a costringere il regime a sospendere le violenze contro la popolazione del Myanmar.

"L'Europa – afferma il presidente dell'Ente Nazionale Risi Paolo Carrà - ha finalmente riconosciuto la necessità di sanzionare i responsabili del golpe anche attraverso misure restrittive del mercato del Myanmar gestito dall'esercito. Il Consiglio dell'UE si è finalmente reso conto, come stiamo affermando da anni, che le misure EBA che permettono di azzerare il dazio in ingresso in Europa dei prodotti originari del Myanmar, tra cui il riso, non hanno nessun effetto benefico per gli agricoltori birmani rappresentando solo un business per gli esportatori."

### Nuova proposta sugli ecoschemi, riparte il dialogo sulla riforma della PAC (Fonte: [www.rinnovabili.it](http://www.rinnovabili.it))

La presidenza portoghese di turno prova a rivitalizzare i negoziati sulla nuova politica agricola comune con una nuova proposta che tenta di mettere d'accordo europa e paesi membri. Parlamento e Consiglio sono su posizioni ancora molto distanti su un ventaglio piuttosto ampio di punti chiave. Manca ancora una definizione condivisa di "agricoltore attivo", ad esempio. Altro tema centrale per la riforma della Pac su cui c'è disaccordo sono gli ecoschemi, cioè quella parte dei pagamenti diretti che è vincolata a pratiche agricole ecologiche.

L'aula di Strasburgo resta ferma sulla proposta di riservare il 30% dei pagamenti diretti agli ecoschemi. Ben più bassa la percentuale a cui punta il Consiglio, che non si spinge oltre il 20%. Come riporta Euractiv, la proposta della presidenza di turno portoghese cerca di arrivare a un compromesso mediano e graduale. Non una quota unica, ma una percentuale crescente del budget che verrà destinata agli ecoschemi. Si partirebbe, riporta una fonte europea al portale di informazione, da una percentuale del 22% che dovrebbe poi salire progressivamente fino al 25% nel 2025.

I prossimi 10 giorni saranno cruciali per capire la direzione che prendere la riforma della Pac. Il 26 aprile si terrà la riunione del consiglio Agricoltura e pesca, passaggio intermedio prima della ripartenza del trilaterale, cioè dei negoziati a tre con parlamento, Consiglio e la Commissione in funzione di mediatore, che sono previsti per il 30 aprile.

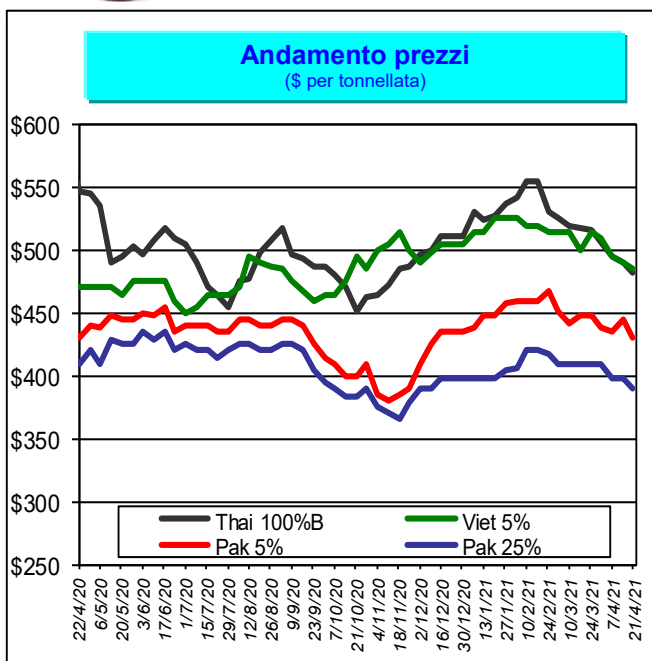
## Mercati internazionali



### Principali quotazioni FOB del riso lavorato

Tasso di cambio €1 = \$1,2007

Mercati asiatici	\$/t	€/t
Thai 100%B	482	401
Vietnam 5%	485	404
India 5%	400	333
Pakistan 5%	430	358
Pakistan 25%	390	325
Myanmar 5%	460	383
India Basmati Traditional	1.425	1.187
Altri mercati	\$/t	€/t
Uruguay 5%	620	516
Argentina 5%	600	500
Paraguay 5%	560	466
USA LG 2/4% Fob Bulk Nota	615	512
California M G 1/4% - Med -	955	795

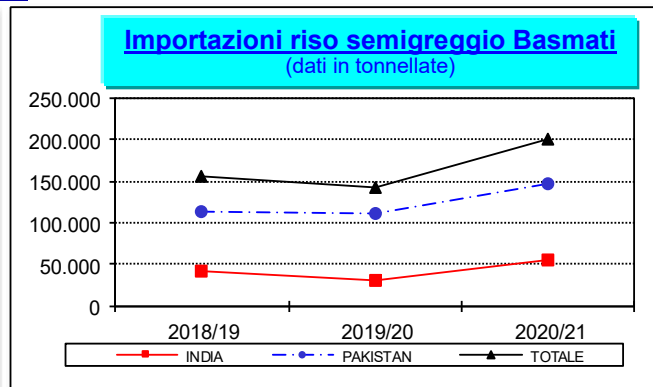
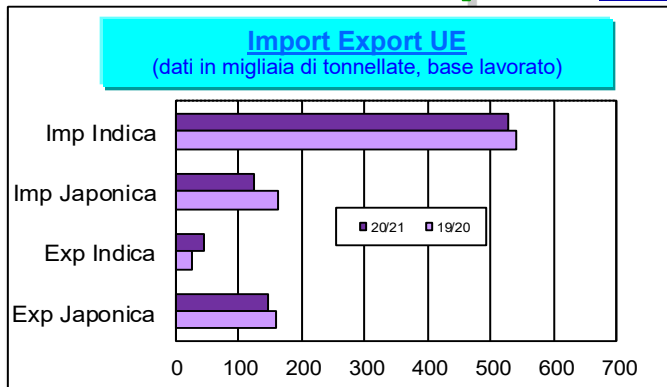


**Prezzi** In aumento l'Usa Long grain 2/4% (+\$2). In calo l'India 5% (-\$15), il Pakistan 5% (-\$15), il Pakistan 25% (-\$8), il Thai 100% B (-\$8) e il Vietnam 5% (-\$5).

## Sicurezza alimentare

### Rapid Alert System (Fonte: EFSA)

Nessuna segnalazione relativa al riso.

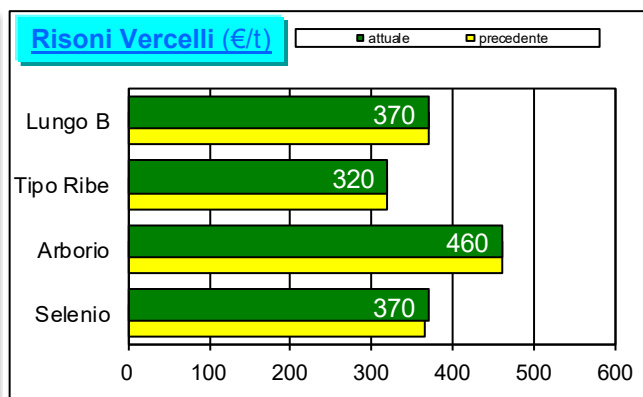
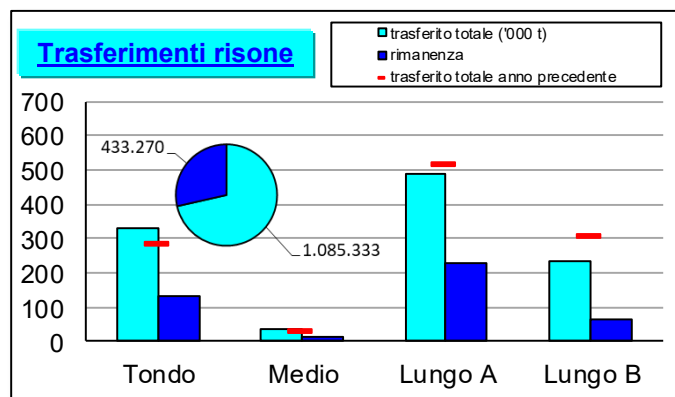


## Il commento della settimana

Dai grafici sopra riportati si rileva che le importazioni nell'Ue a 27 (Regno Unito escluso per entrambe le campagne) ammontano a circa 651.200 tonnellate, base lavorato, in diminuzione di circa 50.200 tonnellate (-7%) rispetto a un anno fa. Le importazioni di riso Indica risultano pari a circa 526.600 tonnellate e rappresentano l'81% del volume totale sdoganato, mentre quelle di riso di tipo Japonica, pari a 124.600 tonnellate, rappresentano il restante 19%. Le importazioni di riso semigreggio Basmati (Regno Unito escluso per entrambe le campagne) ammontano a 201.189 tonnellate, in crescita di circa 57.600 tonnellate (+29%). Le importazioni di riso Basmati di origine pakistana, pari a 146.334 tonnellate, fanno segnare un incremento del 23%, quelle di origine indiana, pari a 54.855 tonnellate, evidenziano un aumento del 43%.

Le esportazioni, pari a 191.587 tonnellate, fanno segnare un incremento di circa 5.100 tonnellate (+3%) rispetto a un anno fa. Con 94.184 tonnellate l'Italia copre il 49% del volume totale sdoganato.

# Mercati italiani



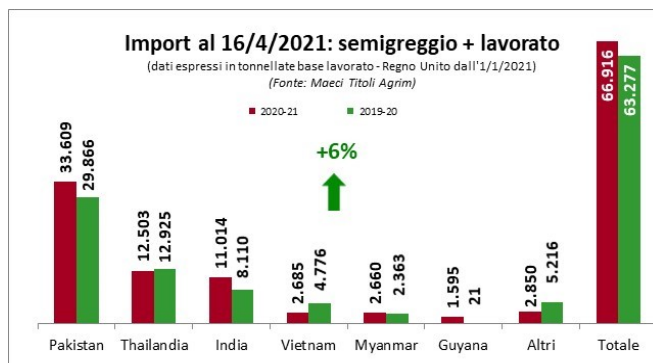
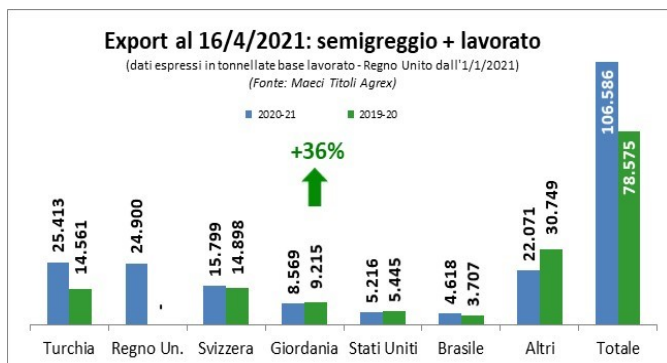
## Il commento della settimana

Nell'ultima settimana i trasferimenti di risone hanno riguardato 14.953 tonnellate di "lunghe A", 12.948 tonnellate di "tondi", 4.363 tonnellate di "lunghe B" e 1.500 tonnellate di "medi", per un totale di 33.764 tonnellate. I trasferimenti complessivi risultano pari a 1.085.333 tonnellate, in calo di 56.433 tonnellate (-5%) rispetto alla campagna precedente.

Presso la Borsa di Vercelli si registra l'incremento della quotazione relativa alla varietà Selenio (+€5).

In Italia sono stati rilasciati titoli di importazione per 66.916 tonnellate, base lavorato, in aumento di 3.639 tonnellate (+6%) rispetto alla precedente campagna. Le importazioni da Paesi terzi con pagamento del dazio rappresentano il 52% del volume totale, mentre nell'ambito di quelle in esenzione del dazio la quota più rilevante è rappresentata dall'import di riso Basmati pakistano e indiano (33% del totale). I quantitativi sdoganati in importazione si collocano a 71.232 tonnellate, base lavorato, evidenziando un incremento di circa 6.200 tonnellate (+9%) rispetto ad un anno fa. Vedere la tabella a fondo pagina.

Le esportazioni, pari a 106.586 tonnellate, base lavorato, fanno segnare un incremento di circa 28.000 tonnellate (+36%) rispetto a un anno fa, in gran parte grazie alle quasi 25.000 tonnellate esportate verso il Regno Unito a partire dal 1° gennaio 2021.



## Importazioni in Italia al 18/4/2021 - Quantitativi effettivamente sdoganati - Fonte: DG Agri

in tonnellate base riso lavorato	Risone			Semigreggio			Semilavorato/Lavorato			TOTALE		
	Indica	Japonica	Totale	Indica	Japonica	Totale	Indica	Japonica	Totale	Indica	Japonica	TOTALE
2020/2021	4.414	-	<b>4.414</b>	30.156	522	<b>30.678</b>	33.953	2.187	<b>36.140</b>	68.523	2.709	<b>71.232</b>
2019/2020	3.949	-	<b>3.949</b>	25.264	1.584	<b>26.848</b>	30.719	3.548	<b>34.267</b>	59.932	5.132	<b>65.064</b>