



## News

### NutrInform Battery (Fonte: Nota Ente Risi)

In riferimento al Decreto 19 novembre 2020 "Forma di presentazione e condizioni di utilizzo del logo nutrizionale facoltativo complementare alla dichiarazione nutrizionale in applicazione dell'articolo 35 del regolamento (UE) 1169/2011", pubblicato in Gazzetta Ufficiale il 07/12/2020, che rende ufficiale l'applicazione del logo italiano per l'etichettatura facoltativa FoP: NutrInform Battery, si rende noto che è accessibile il sito web [www.nutrinformbattery.it](http://www.nutrinformbattery.it) del sistema italiano NutrInform Battery.

Il sito, elaborato in collaborazione con il Ministero delle politiche agricole alimentari e forestali, il Ministero della salute e la supervisione degli esperti nutrizionisti dell'Istituto Superiore di Sanità (ISS) e del Consiglio per la Ricerca Economica e Alimentare (CREA), fornisce informazioni generali sul sistema di etichettatura a batteria e propone uno strumento per generare le relative etichette.

Il sito è a supporto degli operatori che volontariamente utilizzeranno il NutrInform sui propri prodotti, affiancato dal Manuale d'Uso, scaricabile dal sito del Ministero dello Sviluppo Economico, al percorso:

<https://www.mise.gov.it/index.php/it/normativa/notifiche-e-avvisi/2041921-avviso-19-gennaio-2021-nutrinform-battery-pubblicato-il-manuale-d-uso>

Si segnala che, in fase di prima applicazione, la comunicazione relativa all'adozione dell'etichettatura nutrizionale fronte pacco, deve essere inviata al seguente indirizzo di posta elettronica: [nutrinformbattery@sanita.it](mailto:nutrinformbattery@sanita.it)

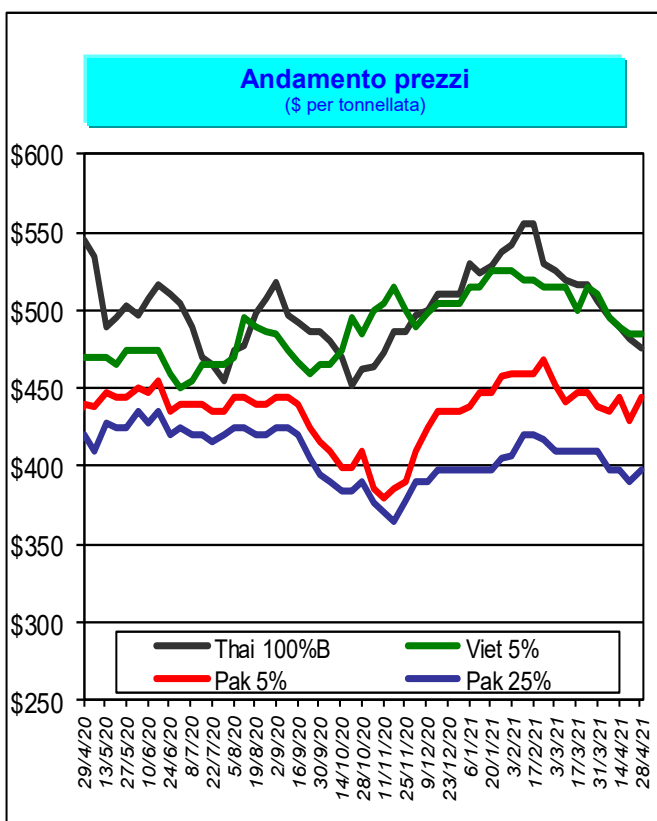
Per eventuali chiarimenti in merito, è possibile rivolgersi alla Dr.ssa Simonelli Cinzia ([c.simonelli@enterisi.it](mailto:c.simonelli@enterisi.it))

## Mercati internazionali

### Principali quotazioni FOB del riso lavorato

Tasso di cambio €1 = \$1,2070

Mercati asiatici	\$/t	€/t
Thai 100%B	476	394
Vietnam 5%	485	402
India 5%	400	331
Pakistan 5%	445	369
Pakistan 25%	398	330
Myanmar 5%	420	348
India Basmati Traditional	1.425	1.181
Altri mercati	\$/t	€/t
Uruguay 5%	620	514
Argentina 5%	600	497
Paraguay 5%	560	464
USA LG 2/4% Fob Bulk Nola	615	510
California M G 1/4% - Med -	955	791

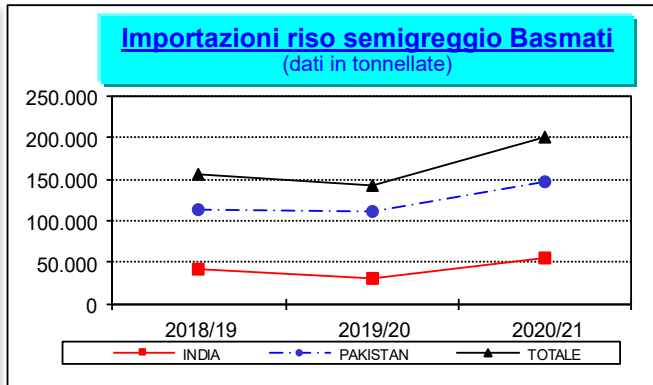
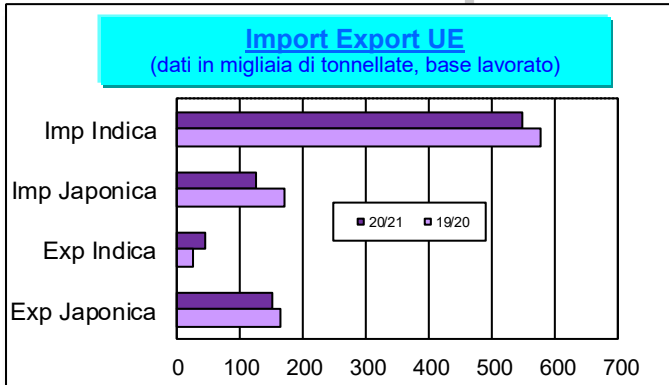


**Prezzi** In aumento il Pakistan 5% (+\$15) e il Pakistan 25% (+\$8). In calo il Myanmar 5% (-\$40) e il Thai 100% B (-\$6).

## Sicurezza alimentare

### Rapid Alert System (Fonte: EFSA)

Nessuna segnalazione relativa al riso.

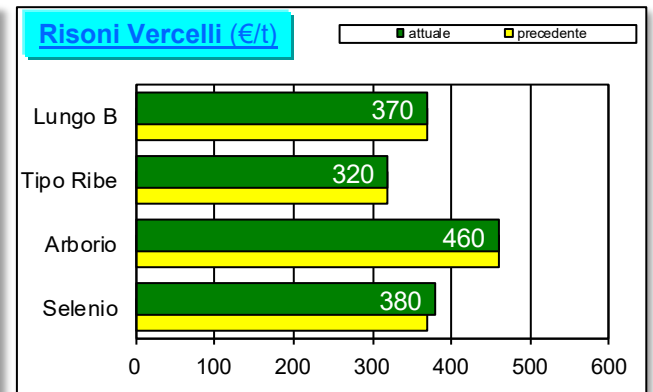
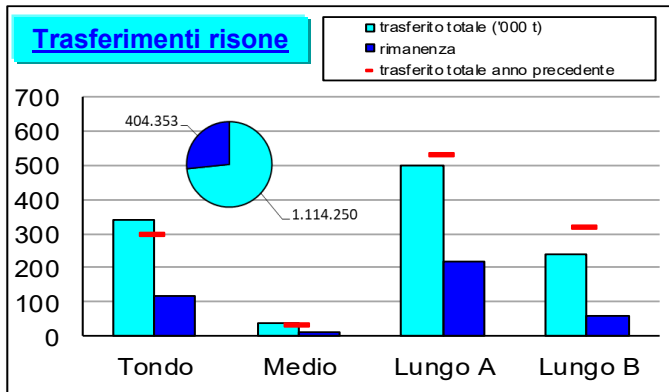


## Il commento della settimana

Le importazioni in ambito Ue, aggiornate alla data del 25/4/2021, ammontano a 673.842 tonnellate, base lavoro - Regno Unito escluso per le due campagne di riferimento - in calo di circa 71.600 tonnellate (-10%) rispetto a un anno fa. Il maggior decremento riguarda le importazioni di riso semilavorato/lavorato di tipo Indica che passano dalle circa 302.800 tonnellate dello scorso anno alle circa 269.400 tonnellate attuali, facendo segnare una diminuzione di circa 33.400 tonnellate. Il grafico relativo alle importazioni di riso semigreggio Basmati è riferito alla scorsa settimana poiché la Commissione non ha provveduto alla pubblicazione dei nuovi dati.

L'export ammonta a 199.573 tonnellate, base lavoro, risultando in crescita di 7.430 tonnellate (+4%) rispetto alla campagna precedente. Le esportazioni di risone, pari a 14.055 tonnellate, destinate prevalentemente al mercato turco, fanno segnare una diminuzione di oltre 27.600 tonnellate (-66%). L'export di riso semigreggio, pari a circa 12.000 tonnellate si mantiene sullo stesso livello di un anno fa, mentre l'export di riso semilavorato/lavorato, pari a 173.455, risulta in aumento di 34.567 tonnellate (+25%).

# Mercati italiani



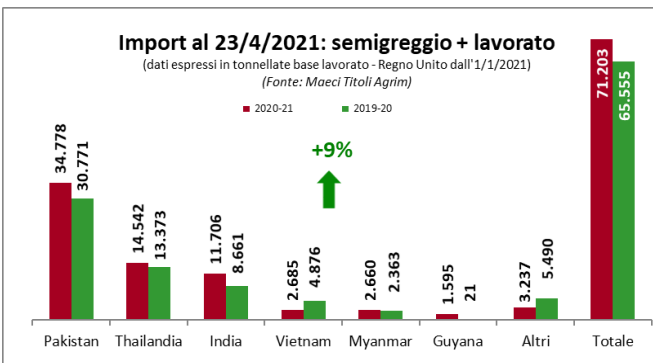
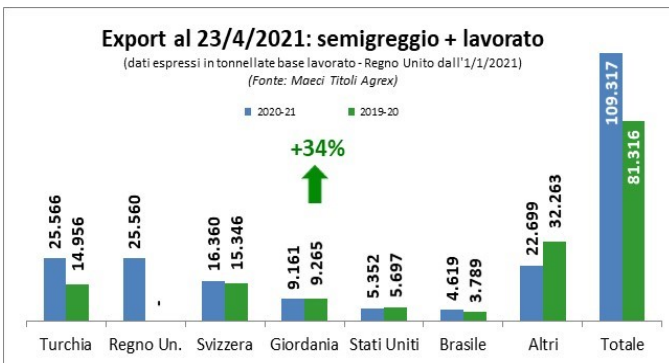
## Il commento della settimana

Nel corso dell'ultima settimana i produttori hanno trasferito 28.917 tonnellate di risone, di cui 11.529 di "tondi", 10.853 di "lunghe A", 5.308 di "lunghe B" e 1.227 di "medi". Il confronto con la campagna precedente evidenzia una contrazione di 66.446 tonnellate (-6%), con un calo di 80.111 tonnellate per i "lunghe B" e di 33.964 tonnellate per i "lunghe A". I "tondi" e i "medi" fanno segnare, rispettivamente, incrementi di 45.153 e 2.476 tonnellate.

Presso la Borsa di Vercelli si registra l'incremento della quotazione relativa alla varietà Selenio (+€10).

Nel corso dell'attuale campagna i titoli di importazione rilasciati per riso semigreggio e semilavorato/lavorato ammontano a 71.203 tonnellate, base lavoro, con un incremento di 5.648 tonnellate (+9%) rispetto a un anno fa. Si segnalano le prime richieste di titoli per le importazioni dal Regno Unito, post Brexit, ma per volumi limitati (21 t). Le quantità sdoganate, come da tabella riportata a fondo pagina, risultano in aumento di circa 9.800 tonnellate (+15%).

Con 109.317 tonnellate, base lavoro, l'export evidenzia una crescita di 28.001 tonnellate (+34%) rispetto a un anno fa. Turchia e Regno Unito, rispettivamente, con 25.566 e 25.560 tonnellate risultano essere le principali destinazioni del mercato italiano verso i Paesi terzi.



### Importazioni in Italia al 25/4/2021 - Quantitativi effettivamente sdoganati - Fonte: DG Agri

in tonnellate base riso lavorato	Risone			Semigreggio			Semilavorato/Lavorato			TOTALE		
	Indica	Japonica	Totale	Indica	Japonica	Totale	Indica	Japonica	Totale	Indica	Japonica	TOTALE
2020/2021	4.966	-	<b>4.966</b>	31.793	522	<b>32.315</b>	37.098	2.454	<b>39.552</b>	73.857	2.976	<b>76.833</b>
2019/2020	3.949	-	<b>3.949</b>	25.636	1.612	<b>27.248</b>	32.319	3.548	<b>35.867</b>	61.904	5.160	<b>67.064</b>