



News

Saldi PAC per l'anno 2020, i calcoli definitivi (Fonte: Terra e Vita)

La circolare Agea n. 41688 del 8/06/2021 comunica la conclusione delle attività propedeutiche al pagamento dei saldi Pac della domanda unica 2020, con particolare riferimento al regime di pagamento di base (titoli), al pagamento per il premio giovane agricoltore ed al pagamento per il greening.

I titoli, per l'anno 2020, subiscono una riduzione lineare complessiva del valore a livello nazionale pari all'1,53%, in quanto le risorse della riserva nazionale non sono sufficienti per soddisfare le richieste di accesso alla stessa da parte dei giovani e dei nuovi agricoltori.

Al fine di garantire il rispetto del plafond massimo utilizzabile, gli Organismi pagatori eseguono una riduzione lineare del valore dei pagamenti da concedere per il premio giovane agricoltore 2020 nella misura del 26,87%.

Il valore definitivo dell'importo individuale per il pagamento delle pratiche agricole benefiche per il clima e l'ambiente (greening), ottenuto dividendo il massimale stabilito per il 2020 per il greening (€ 1.111.301.000,00) per il valore totale dei titoli attribuiti nel 2020 (€ 2.107.585.299,29), è fissato in 0,5272 (52,72%).

I saldi della Pac 2020 verranno pagati entro il 30 giugno 2021.

Continua la disputa tra India e Pakistan per l'IGP Basmati indiano (Fonte: www.msn.com)

Secondo le regole dell'UE, i due Paesi devono cercare di negoziare una risoluzione amichevole entro settembre, dopo che l'India ha chiesto una proroga di tre mesi, ha dichiarato un portavoce della Commissione europea all'agenzia di stampa AFP.

Malik Faisal Jahangir, vicepresidente dell'Associazione pakistana degli esportatori di riso, ha dichiarato che il Pakistan spera di convincere l'India a presentare una domanda congiunta in nome del patrimonio comune che il Basmati rappresenta.

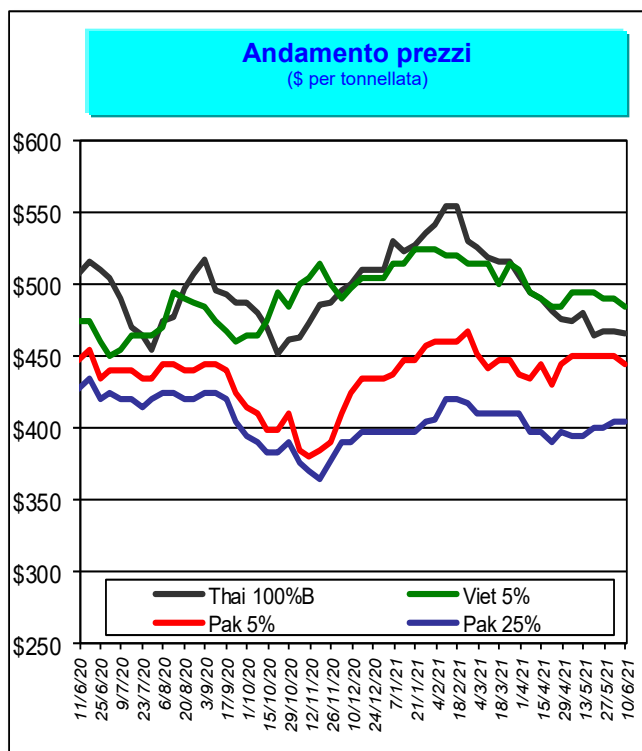
Mercati internazionali



Principali quotazioni FOB del riso lavorato

Tasso di cambio €1 = \$1,2195

Mercati asiatici	\$/t	€/t
Thai 100%B	466	382
Vietnam 5%	485	398
India 5%	390	320
Pakistan 5%	445	365
Pakistan 25%	405	332
Myanmar 5%	415	340
India Basmati Traditional	1.425	1.169
Altri mercati	\$/t	€/t
Uruguay 5%	630	517
Argentina 5%	610	500
Paraguay 5%	560	459
USA LG 2/4% Fob Bulk Nola	615	504
California M G 1/4% - Med -	1.020	836

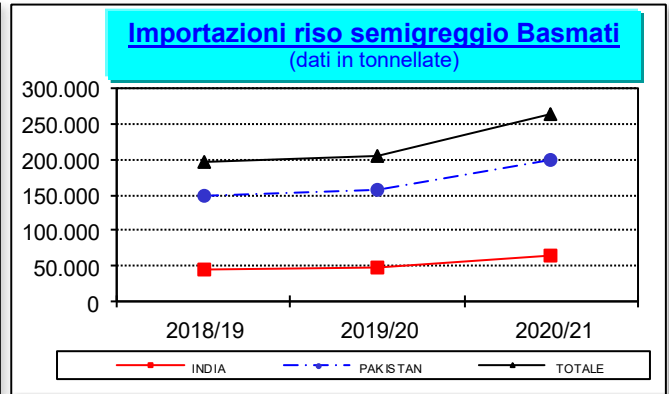
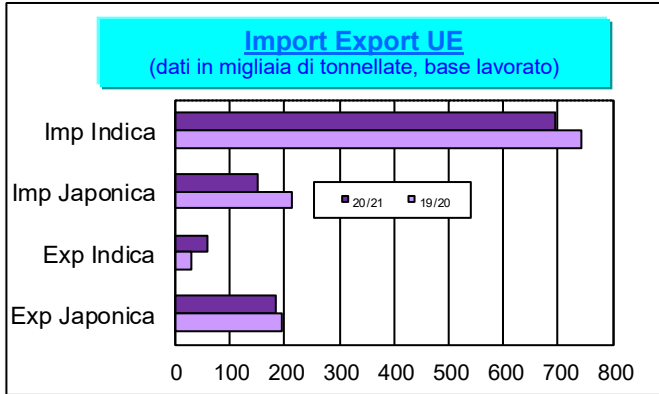


Prezzi In calo il Pakistan 5% (-\$5), il Vietnam 5% (-\$5), il Myanmar 5% (-\$5) e il Thai 100% B (-\$2).

Sicurezza alimentare

Rapid Alert System (Fonte: EFSA)

Nessuna segnalazione relativa al riso.

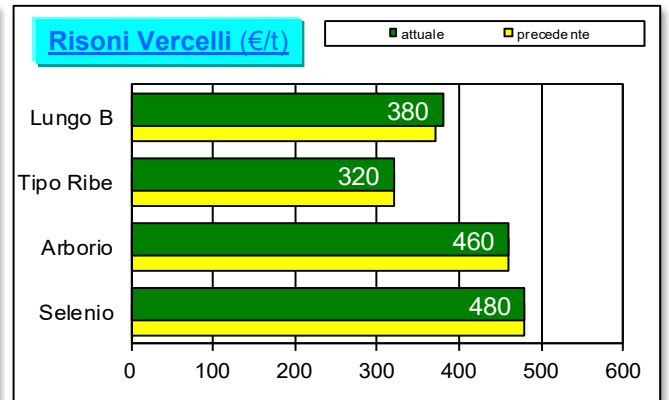
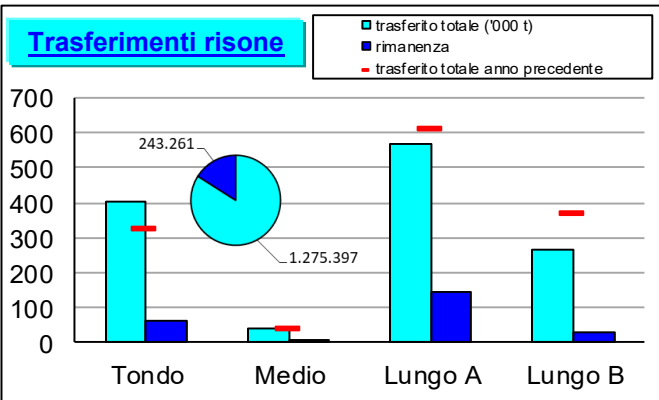


Il commento della settimana

Le importazioni in ambito Ue ammontano a circa 844.500 tonnellate, base lavoro, in calo di circa 111.800 tonnellate (-12%) rispetto alla precedente campagna; per entrambe le campagne non sono stati considerati i volumi importati dal Regno Unito. L'import di risone si colloca a 28.330 tonnellate, in aumento del 37%, quello di riso semigreggio, pari a circa 358.200 tonnellate, fa segnare un calo del 7%, mentre l'import di riso semilavorato/lavorato, pari a circa 458.000 tonnellate, risulta in calo di circa 91.800 tonnellate (-17%). Le importazioni di riso semigreggio Basmati - Regno Unito escluso - ammontano a 264.476 tonnellate, in aumento di circa 60.300 tonnellate (+30%) rispetto alla scorsa campagna.

Le esportazioni, pari a circa 243.798 tonnellate, mostrano un incremento di 17.824 tonnellate (+8%). Va tenuto conto, però, che il dato include circa 67.300 tonnellate esportate dai 27 Paesi Ue verso il Regno Unito a partire dal 1° gennaio 2021. Al netto di tale volume, l'export risulta in calo di circa 49.500 tonnellate (-22%) rispetto al dato di un fa.

Mercati italiani



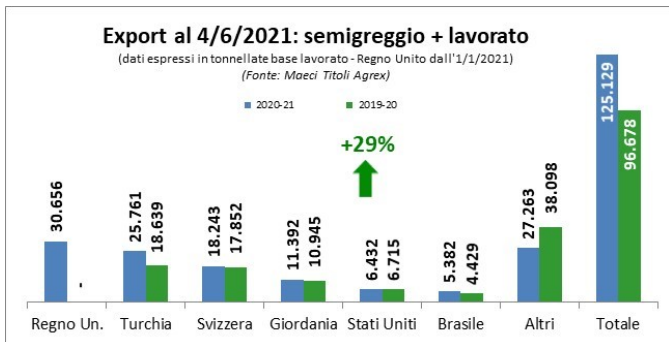
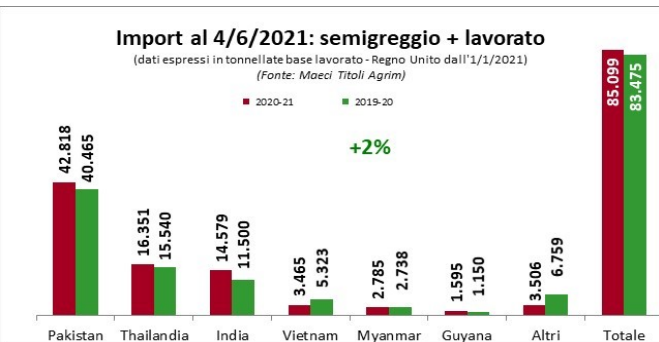
Il commento della settimana

Nell'ultima settimana i trasferimenti hanno riguardato 21.293 tonnellate di risone, di cui 10.183 di "lunghi A", 7.690 di "tondi", 2.615 di "lunghi B" e 805 di "medi". I trasferimenti complessivi si collocano a 1.275.397 tonnellate, in calo di 71.957 tonnellate (-5%) rispetto alla scorsa campagna. Rimangono ancora da collocare 243.261 tonnellate.

Sulla Piazza di Vercelli si registra l'incremento della quotazione relativa al Lungo B (+€10).

Gli operatori hanno richiesto titoli di importazione per 85.099 tonnellate, base lavoro, con un incremento di 1.624 tonnellate (+2%) rispetto allo scorso anno. Le importazioni di riso di tipo Indica, pari a 81.633 tonnellate, evidenziano un incremento di 3.754 tonnellate (+5%), mentre quelle di tipo Japonica, pari a 3.466 tonnellate, fanno segnare una contrazione di 2.130 tonnellate (-38%). I volumi sdoganati si attestano a 94.830 tonnellate, in aumento di 9.194 tonnellate (+11%), confermando l'incremento dell'Indica (+14%) e la decrescita dello Japonica (-40%). Vedere tabella a fondo pagina.

Le esportazioni passano dalle 96.678 tonnellate di un anno fa alle 125.129 tonnellate attuali, facendo segnare un incremento di 28.451 tonnellate (+29%). A partire dall'1/1/2021 le esportazioni verso il Regno Unito hanno riguardato 30.656 tonnellate e coprono circa il 25% del volume totale esportato. Scorporando le quantità destinate al Regno Unito, l'export evidenzia una contrazione di circa 2.200 tonnellate (-2%).



Importazioni in Italia al 6/6/2021 - Quantitativi effettivamente sdoganati - Fonte: DG Agri

in tonnellate base riso lavorato	Risone			Semigreggio			Semilavorato/Lavorato			TOTALE		
	Indica	Japonica	Totale	Indica	Japonica	Totale	Indica	Japonica	Totale	Indica	Japonica	TOTALE
2020/2021	9.737	-	9.737	39.091	553	39.644	42.611	2.838	45.449	91.439	3.391	94.830
2019/2020	6.682	-	6.682	34.816	1.612	36.428	38.514	4.012	42.526	80.012	5.624	85.636