



## News

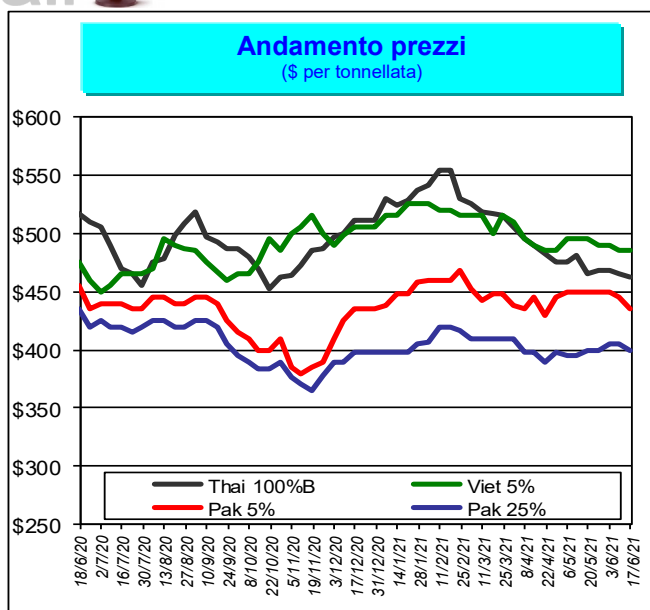
### Comunicato stampa IV FORUM sul settore del riso dell'UE

Si terrà il 24 giugno il IV Forum sul settore del riso dell'Unione Europea organizzato da Ente Nazionale Risi con la collaborazione del Ministero dell'Agricoltura e della filiera risicola italiana, che a causa del perdurare delle difficoltà legate al Covid -19 sarà organizzato in modalità da remoto. I rappresentanti dei produttori e trasformatori e le rappresentanze dei Ministeri competenti degli 8 Paesi in cui si coltiva riso, unitamente ai responsabili di settore delle Regioni italiane interessate, si confronteranno sui temi che stanno preoccupando il settore. Le conclusioni del Forum saranno presentate agli europarlamentari delle Commissioni Agricoltura, Commercio e Sanità e alla Commissione Europea. "Purtroppo l'edizione 2020 – dichiara il Presidente dell'Ente Nazionale Risi Paolo Carrà – non si è potuta tenere per l'emergenza pandemica, ma abbiamo voluto proporre nuovamente il Forum perché non potevamo far mancare la voce della filiera risicola europea in un momento dove si discute del futuro dell'agricoltura della UE e quindi anche della risicoltura. Le passate edizioni ci hanno consentito di ottenere la clausola di Salvaguardia e un budget specifico per la promozione del riso europeo e con questa edizione vogliamo portare l'attenzione su questioni strategiche come la modifica del regolamento relativo al sistema delle preferenze generalizzate, la nuova PAC, la reciprocità di regole tra UE e Paesi esportatori in termini ambientali in conseguenza dell'impegno chiesto ai produttori europei dalla Commissione tramite il documento Green Deal, l'etichettatura e rinoveremo la richiesta di un budget specifico per la promozione del riso coltivato nell'Unione.

## Mercati internazionali



Principali quotazioni FOB del riso lavorato		
Tasso di cambio		€1 = \$1,2124
Mercati asiatici	\$/t	€/t
Thai 100%B	462	381
Vietnam 5%	485	400
India 5%	390	322
Pakistan 5%	435	359
Pakistan 25%	400	330
Myanmar 5%	415	342
India Basmati Traditional	1.425	1.175
Altri mercati	\$/t	€/t
Uruguay 5%	580	478
Argentina 5%	570	470
Paraguay 5%	N.Q.	N.Q.
USA LG 2/4 Fob Bulk Nola	615	507
California M G 1/4 - Med -	1.020	841



**Prezzi** In calo l'Uruguay 5% (-\$50), l'Argentina 5% (-\$40), il Pakistan 5% (-\$10), il Pakistan 25% (-\$5) e il Thai 100% B (-\$4).

## Norme e gare

### Appalto specifico Agea - Fornitura di riso agli Indigenti

Agea ha pubblicato l'appalto specifico relativo all'affidamento della fornitura di riso lavorato a grani lunghi A in confezioni sottovuoto da un chilo in aiuto alimentare agli indigenti in Italia e distribuita per il tramite delle Organizzazioni partner accreditate presso l'Agea.

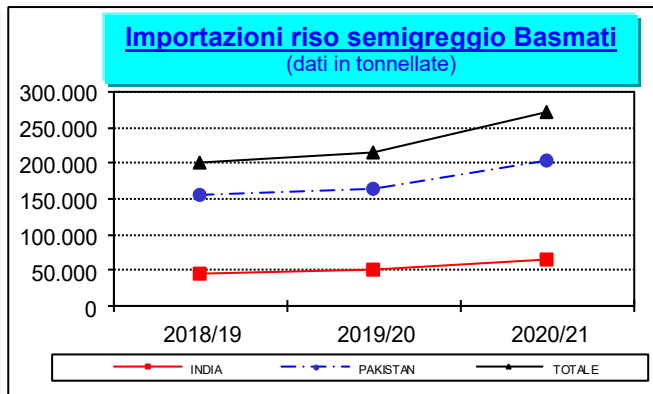
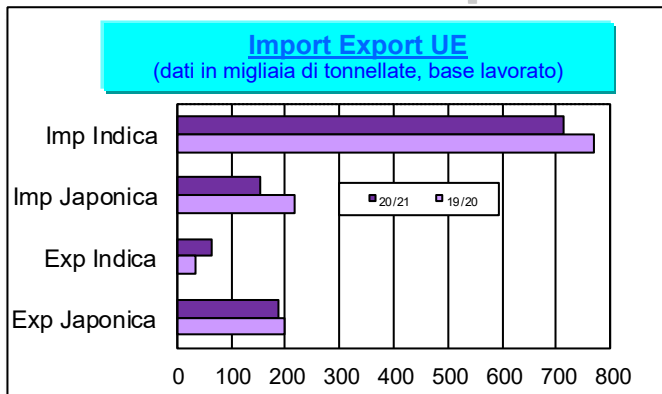
[Regolamento di esecuzione \(UE\) 2021/951 della Commissione](#) dell'11 giugno 2021 (GU L 209 del 14 giugno 2021)

che fissa il tasso di adattamento dei pagamenti diretti a norma del regolamento (UE) n. 1306/2013 del Parlamento europeo e del Consiglio per l'anno civile 2021.

## Sicurezza alimentare

### Rapid Alert System (Fonte: EFSA)

Inviata dalla Danimarca una notifica informativa per la presenza del principio attivo non autorizzato triciclazolo (0,015 -+0,008 mg/kg - ppm) in riso proveniente dal Regno Unito.



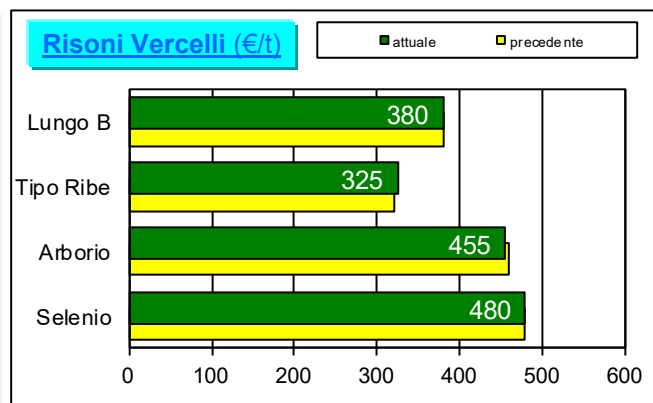
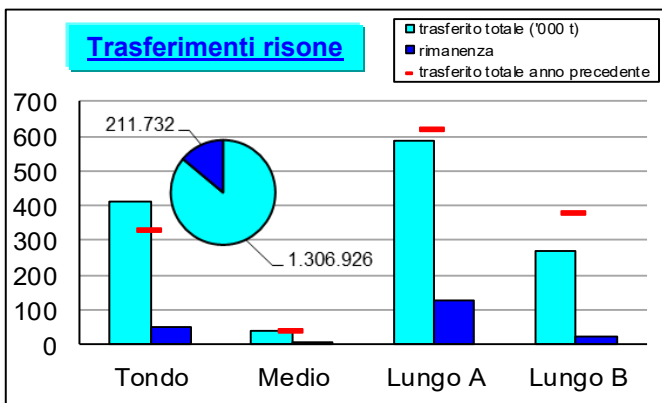
## Il commento della settimana

I 27 Paesi Ue hanno importato circa 867.400 tonnellate, base lavorato, - Regno Unito escluso - in calo di circa 119.100 tonnellate (-12%) rispetto a un anno fa. Le importazioni di riso di tipo Indica e quelle di tipo Japonica fanno segnare, rispettivamente, cali di circa 53.600 tonnellate (-7%) e di circa 65.500 tonnellate (-30%).

Le importazioni di riso semigreggio Basmati pakistano si attestano a circa 203.500 tonnellate, in aumento di circa 39.100 tonnellate (+24%), quelle di riso di origine indiana si collocano a circa 66.600 tonnellate, facendo segnare un incremento di circa 16.600 tonnellate (+33%). Le importazioni di riso Basmati si intendono al netto dei volumi importati dal Regno Unito per tutte le campagne di riferimento.

Le esportazioni ammontano a 249.153 tonnellate, base lavorato, in aumento di circa 19.000 tonnellate (+8%). Scorrendo i volumi esportati verso il Regno Unito dai 27 Paesi Ue, pari a circa 69.400 tonnellate, le esportazioni, al contrario, risultano in calo di circa 50.500 tonnellate (-22%).

# Mercati italiani



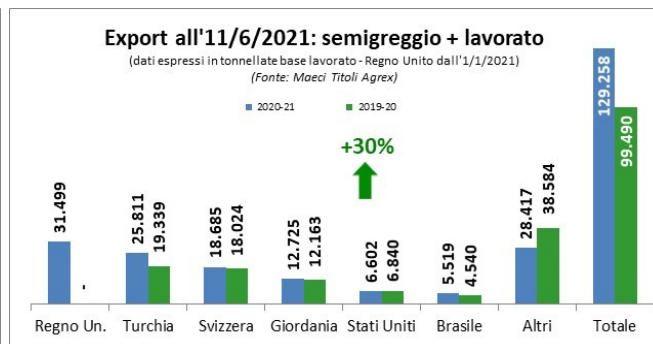
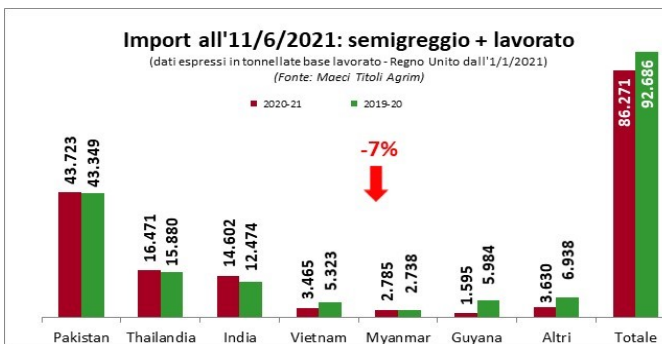
## Il commento della settimana

I trasferimenti di risone di questa settimana hanno interessato 16.034 tonnellate di "lunghe A", 9.750 tonnellate di "tondi", 4.984 tonnellate di "lunghe B" e 761 tonnellate di "medi", per un totale di 31.529 tonnellate. Il volume complessivo dei trasferimenti si colloca a 1.306.926 tonnellate, in calo di 65.090 tonnellate (-5%) rispetto alla scorsa campagna. I comparti dei "tondi" e dei "medi" risultano in aumento, rispettivamente, di 79.027 e 3.023 tonnellate, mentre quelli dei "lunghe B" e dei "lunghe A" fanno segnare dei cali, rispettivamente, di 109.679 e 37.461 tonnellate.

Presso la Borsa di Vercelli si registra l'incremento della quotazione della varietà Tipo Ribe (+€5) e il calo della quotazione della varietà Arborio (-€5).

Le importazioni, pari a 86.271 tonnellate, base lavorato, fanno segnare una contrazione di circa 6.400 tonnellate (-7%) rispetto alla scorsa campagna. In termini di volume, le importazioni indiane sono quelle che fanno registrare un incremento maggiore (+2.128 t, +17%), mentre si registra un calo di 4.389 tonnellate (-73%) per le importazioni provenienti dalla Guyana.

Nel corso dell'ultima settimana sono stati rilasciati titoli di esportazione per 4.129 tonnellate, di cui 1.333 con destinazione Giordania. Il totale delle richieste ammonta a 129.258 tonnellate, base lavorato, evidenziando un incremento di 29.768 tonnellate (+30%).



## Importazioni in Italia al 13/6/2021 - Quantitativi effettivamente sdoganati - Fonte: DG Agri

in tonnellate base riso lavorato	Risone			Semigreggio			Semilavorato/Lavorato			TOTALE		
	Indica	Japonica	Totale	Indica	Japonica	Totale	Indica	Japonica	Totale	Indica	Japonica	TOTALE
2020/2021	9.737	-	<b>9.737</b>	40.072	553	<b>40.625</b>	43.559	2.842	<b>46.401</b>	93.368	3.395	<b>96.763</b>
2019/2020	6.682	-	<b>6.682</b>	38.040	1.612	<b>39.652</b>	40.150	4.012	<b>44.162</b>	84.872	5.624	<b>90.496</b>