



News

Presentato al MIPAAF l'impatto della nuova PAC sul settore del riso (Fonte: Nota Ente Risi)

L'Ente Nazionale Risi ha presentato al Mipaaf il documento predisposto da Nomisma "Nuovi scenari per il riso italiano: la nuova PAC" che rappresenta l'unico studio di impatto settoriale presentato al Ministero in merito a una specifica filiera.

Per consultare lo studio cliccare sul seguente link: ["Nuovi scenari per il riso italian: la nuova PAC"](#)

Parte il sondaggio dell'Ente sulle superfici a riso del 2022 (Fonte: Nota Ente Risi)

Il 22 novembre l'Ente aprirà il sondaggio relativo alle superfici a riso che, come di consueto, fornirà a tutti i risicoltori informazioni utili per un investimento il più possibile rispondente alla domanda di mercato.

Il sondaggio è rivolto a tutti i risicoltori che potranno partecipare esclusivamente attraverso internet, collegandosi [all'area Operatori registrati](#), anche attraverso il link diretto personalizzato che riceveranno sulla PEC aziendale.

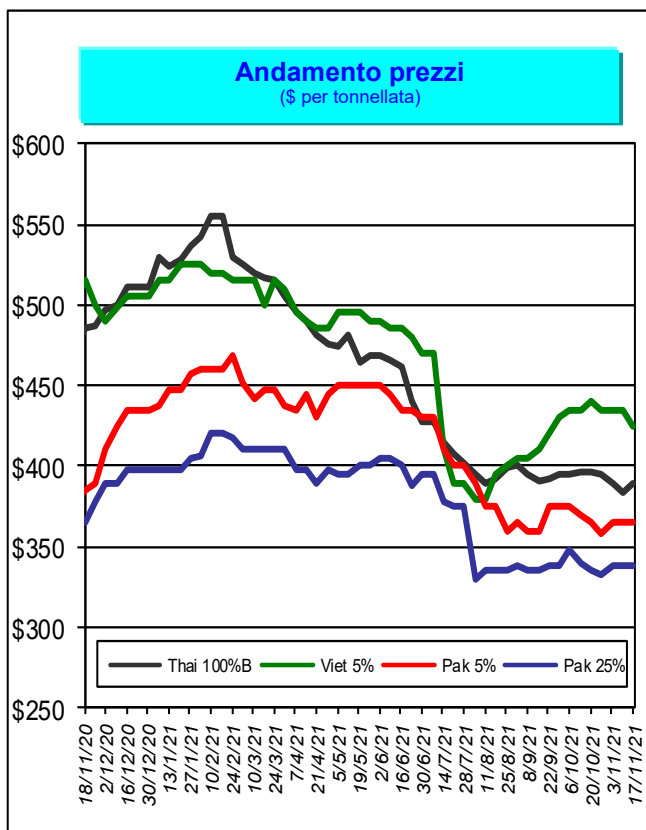
Sarà possibile fornire il proprio contributo fino al **31 gennaio 2022**.

Mercati internazionali

Principali quotazioni FOB del riso lavorato

Tasso di cambio €1 = \$1,1316

Mercati asiatici	\$/t	€/t
Thai 100%B	389	344
Vietnam 5%	425	376
India 5%	360	318
Pakistan 5%	365	323
Pakistan 25%	338	299
Myanmar 5%	360	318
India Basmati Traditional	1.550	1.370
Altri mercati	\$/t	€/t
Uruguay 5%	545	482
Argentina 5%	490	433
Brasile Type 1	445	393
USA LG 2/4% Fob US Gulf	615	543
California M G 14% - M ed -	1.125	994



Prezzi In calo il Vietnam 5% (-\$10). In aumento il Myanmar 5% (+\$10) e il Thai 100% B (+\$5). Al posto del Paraguay 5%, che è "non quotato", si propone il Brasile Type 1.

Sicurezza alimentare

Rapid Alert System (Fonte: EFSA)

Respinta alla frontiera italiana una partita di riso proveniente dal Bangladesh per la presenza di carbendazim e triciclazolo.

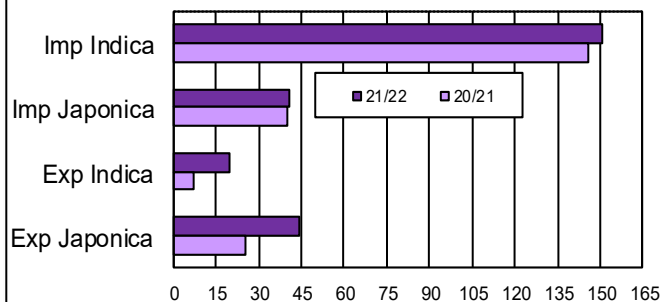
Respinta alla frontiera italiana una partita di riso aromatico Chashi proveniente dal Bangladesh per la presenza di carbendazim e triciclazolo.

Respinta alla frontiera italiana una partita di riso soffiato proveniente dal Bangladesh per la presenza di triciclazolo.

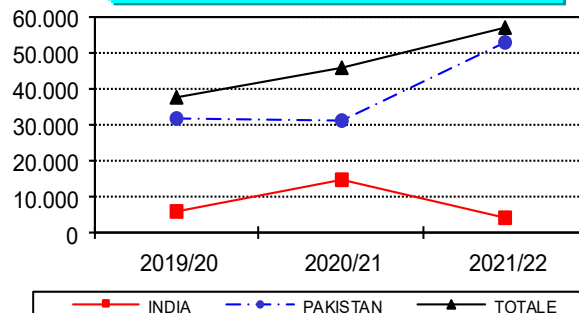
Mercati europei



Import Export UE (dati in migliaia di tonnellate, base lavorato)



Import riso semigreggio Basmati (dati in tonnellate)



Il commento della settimana

Le importazioni in ambito Ue, tenuto conto che il dato relativo alla Francia risulta sempre aggiornato parzialmente, ammontano a circa 191.200 tonnellate, base lavorato, in aumento di circa 5.000 tonnellate (+3%) rispetto allo scorso anno. L'incremento è principalmente dovuto alle importazioni di riso di tipo Indica che passano dalle circa 146.000 tonnellate di un anno fa alle attuali 150.600 tonnellate, facendo segnare un incremento di circa 4.600 tonnellate (+3%).

Le importazioni di riso semigreggio Basmati riguardano 53.052 tonnellate provenienti dal Pakistan (+70% rispetto ad un anno fa) e 4.037 tonnellate provenienti dall'India che rappresentano il livello più basso degli ultimi vent'anni.

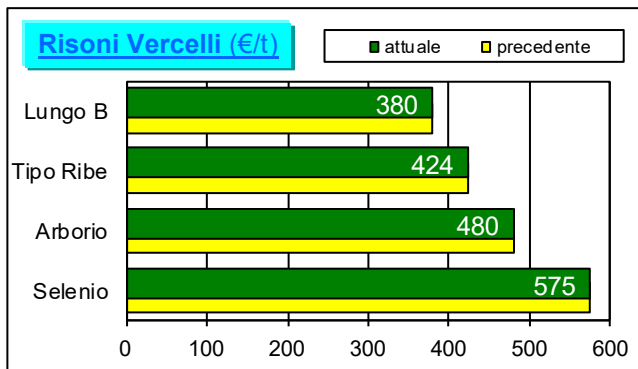
L'export verso i Paesi Terzi risulta raddoppiato rispetto allo scorso anno e ammonta a circa 64.000 tonnellate, di cui circa 30.000 destinate al Regno Unito.

Mercati italiani

Trasferimenti risone

TIPO	CAMPAGNA	
	2021/22 (tonnellate)	2020/21 (tonnellate)
TONDO	125.179	105.537
MEDIO	12.239	11.437
LUNGO A	189.996	187.974
LUNGO B	108.514	97.570
TOTALE	435.928	402.518

Risoni Vercelli (€/t)



Il commento della settimana

I trasferimenti di risone di questa settimana hanno riguardato 43.683 tonnellate, di cui 19.875 di "lunghe A", 15.114 tonnellate di "tondi", 7.295 di "lunghe B" e 1.399 di "medi". Dall'inizio della campagna sono state trasferite 435.928 tonnellate con un aumento di 33.410 tonnellate (+8%) rispetto allo scorso anno.

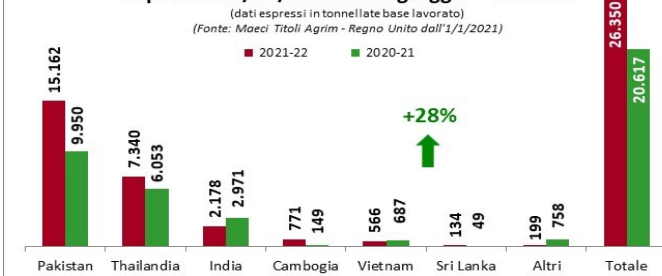
Presso la Borsa di Vercelli non si registra alcuna variazione delle quotazioni di riferimento.

Le richieste di titoli di importazione hanno interessato un volume complessivo di 26.350 tonnellate, base lavorato e risone escluso, in crescita di 5.773 tonnellate (+28%) rispetto a un anno fa. Con 15.162 tonnellate il Pakistan si conferma primo partner commerciale dell'Italia, seguito dalla Thailandia con 7.340 tonnellate e dall'India con 2.178 tonnellate.

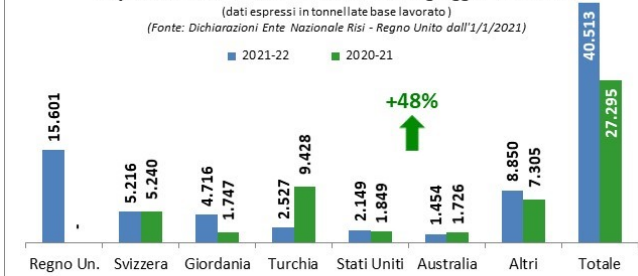
L'effettivo sdoganato, comprensivo delle quantità di risone, fa segnare un incremento del 71% rispetto alla campagna precedente. Vedere tabella a fondo pagina.

Sono state rilasciate dichiarazioni di esportazione ENR per un volume pari a 40.513 tonnellate, base lavorato, con un incremento di 13.218 tonnellate (48%) rispetto a un anno fa. Scorporando le 15.601 tonnellate destinate al Regno Unito, che a pari data era ancora un Paese Ue, l'export risulta in calo di 2.383 tonnellate (-9%).

Import al 12/11/2021: semigreggio + lavorato



Export al 12/11/2021: risone + semigreggio + lavorato



Importazioni in Italia al 14/11/2021 - Quantitativi effettivamente sdoganati - Fonte: DG Agri

in tonnellate base riso lavorato	Risone			Semigreggio			Semilavorato/Lavorato			TOTALE		
	Indica	Japonica	Totale	Indica	Japonica	Totale	Indica	Japonica	Totale	Indica	Japonica	TOTALE
2021/2022	5.565	-	5.565	12.838	3	12.841	9.456	607	10.063	27.859	610	28.469
2020/2021	12	-	12	6.440	346	6.786	9.486	384	9.870	15.938	730	16.668