



News

Il risone cambogiano vale solo 156 dollari alla tonnellata

(Fonte: Nota Ente Risi su news rilevata su www.phnompenhpost)

In base ad una news rilevata sul sito cambogiano www.phnompenhpost, relativa ad una petizione sottoscritta da più di 400 agricoltori e commercianti cambogiani per riaprire il corridoio di Prek Ansa, al confine con il Vietnam, per facilitare i transiti e le vendite di riso verso tale Paese, si rileva che il risone è venduto ai compratori vietnamiti a quasi 900 riel (0,20 dollari) al chilogrammo, contro i 700 riel al chilogrammo offerti sul mercato locale. Ciò significa che sul mercato interno gli agricoltori cambogiani spuntano un prezzo del risone di circa 156 dollari alla tonnellata, un valore ben al di sotto di quelli riscontrati dall'Ente nel database della FAO per il periodo 2008-2012 che oscillavano tra un minimo di 215 dollari (nel 2009) ed un massimo di 268 dollari (nel 2011 e 2012).

Quindi, come già sostenuto dall'Ente in passato, viene confermato che non sono gli agricoltori cambogiani i veri beneficiari del regime a favore dei Paesi Meno Avanzati (PMA), bensì gli esportatori. Per consultare la news, cliccare sul seguente link: [news completa](#)

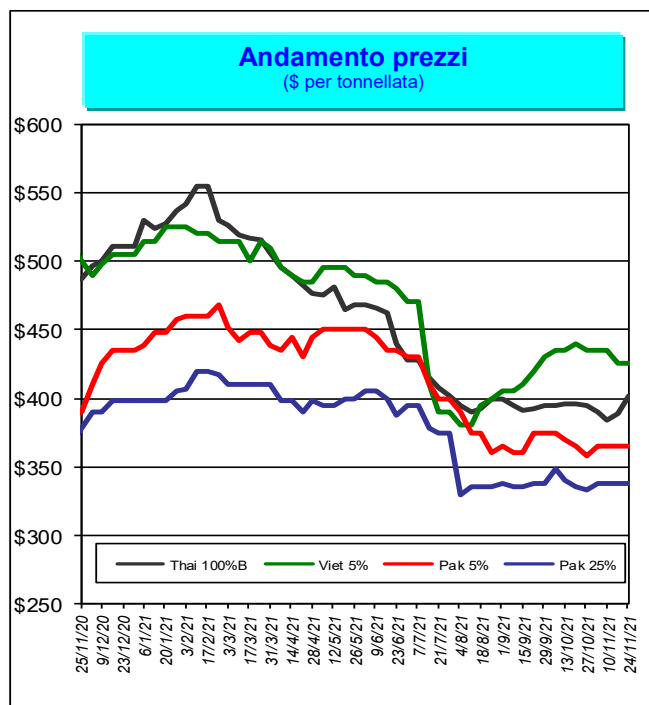
PAC, un mese di tempo per sciogliere i nodi del Piano nazionale (Fonte: www.ilsole24ore.com)

Fatta la nuova Politica agricola comune ora bisogna fare il piano nazionale per attuarla. Per la prima ci sono voluti circa tre anni, per il secondo resta poco più di un mese. La riforma che il 23 novembre ha incassato il via libera definitivo dell'Europarlamento, dopo l'accordo politico dello scorso giugno tra le istituzioni Ue, lascia infatti un'ampia delega agli Stati membri sulla scelta delle misure per raggiungere i nuovi obiettivi legati alla sostenibilità ambientale e sociale della Pac che entrerà in vigore nel 2023.

Per l'Italia ci sono poco meno di 4 miliardi l'anno di aiuti a cui aggiungere un altro miliardo per i piani di sviluppo rurale gestiti dalle Regioni. La corsa contro il tempo per l'invio a Bruxelles del piano strategico nazionale che dovrà definire i criteri di assegnazione degli aiuti (ma anche i singoli piani regionali) è partita con qualche ritardo e sconta le difficoltà legate sia alla complessità della riforma che al numero di soggetti coinvolti.

Mercati internazionali

Principali quotazioni FOB del riso lavorato		
Tasso di cambio	€1 = \$1,1206	
Mercati asiatici	\$/t	€/t
Thai 100%B	402	359
Vietnam 5%	425	379
India 5%	355	317
Pakistan 5%	365	326
Pakistan 25%	338	302
Myanmar 5%	360	321
India Basmati Traditional	1.550	1.383
Altri mercati	\$/t	€/t
Uruguay 5%	545	486
Argentina 5%	480	428
Brasile Type 1	440	393
USA LG 2/4% Fob US Gulf	615	549
California M G 14% - M ed -	1.125	1.004



Prezzi In calo l'Argentina 5% (-\$10), il Brasile Type 1 (-\$5) e l'India 5% (-\$5).
In aumento il Thai 100% B (+\$13).

Sicurezza alimentare

Rapid Alert System (Fonte: EFSA)

Respinta alla frontiera spagnola una partita di riso proveniente dal Pakistan per la presenza di vermi.

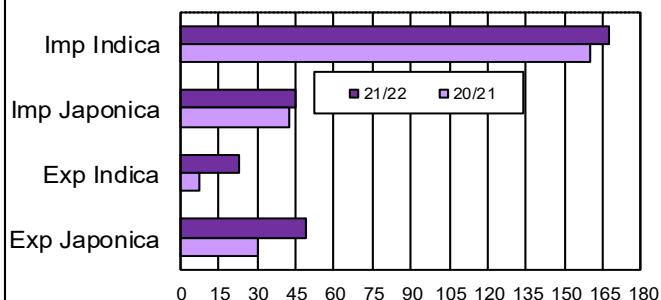
Inviata dal Belgio una notifica di allerta per la presenza di thiametoxam e triciclazolo in riso Basmati proveniente dall'India.

Inviata dalla Croazia una notifica informativa per la presenza di salmonella in crusca di riso proveniente dalla Bulgaria.

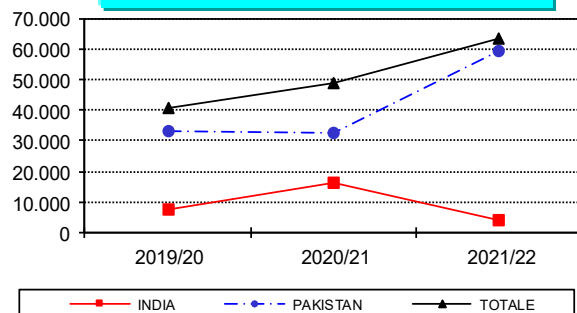
Mercati europei



Import Export UE
(dati in migliaia di tonnellate, base lavorato)



Import riso semigreggio Basmati
(dati in tonnellate)



Il commento della settimana

Gli operatori comunitari hanno importato 212.394 tonnellate di riso, base lavorato, in aumento di circa 9.600 tonnellate (+5%) rispetto allo scorso anno. Il volume complessivo importato risulta aggiornato solo in parte a causa dell'incompletezza dei dati francesi. Con 38.498 tonnellate i Paesi Bassi risultano essere i principali importatori di riso, seguono l'Italia con 30.911 tonnellate e la Francia con 24.338 tonnellate. Le importazioni di riso semigreggio Basmati si collocano a 63.236 tonnellate, facendo segnare un incremento di 14.291 tonnellate (+29%) rispetto ad un anno fa. L'Italia risulta essere il principale importatore di riso Basmati.


Le esportazioni verso Paesi Terzi si collocano a 71.566 tonnellate, di cui 35.137 tonnellate sdoganate dall'Italia, principale Paese esportatore in ambito Ue. Il confronto con la scorsa campagna evidenzia un incremento di circa 33.500 tonnellate (+88%), per effetto delle quantità destinate al Regno Unito (circa 33.800 t). Non considerando tale volume, l'export si collocerebbe allo stesso livello di un anno fa.

Mercati italiani

Trasferimenti risone

TIPO	CAMPAGNA	
	2021/22 (tonnellate)	2020/21 (tonnellate)
TONDO	140.463	118.765
MEDIO	13.132	13.099
LUNGO A	209.646	204.521
LUNGO B	118.947	105.274
TOTALE	482.188	441.659

Risoni Vercelli (€/t)



Il commento della settimana

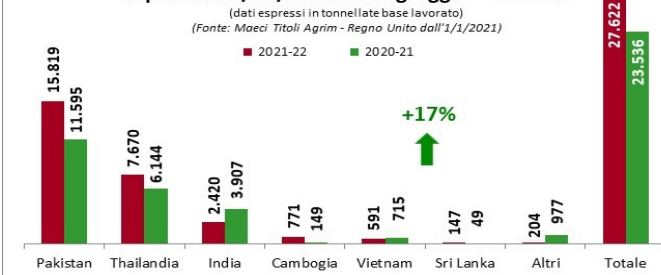
Il dato settimanale dei trasferimenti di risone ha interessato 46.260 tonnellate così ripartite: 19.650 di "lunghe A", 15.284 di "tondi", 10.433 di "lunghe B" e 893 di "medi". I trasferimenti complessivi si collocano a 482.188 tonnellate, con un incremento di 40.529 tonnellate (+9%) rispetto alla campagna precedente.

Presso la Borsa di Vercelli non si registra alcuna variazione delle quotazioni di riferimento.

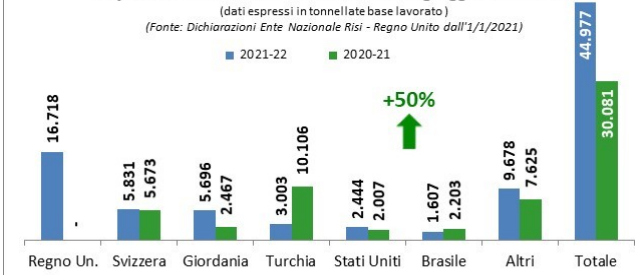
Sulla base del rilascio dei titoli Agrim, le importazioni si collocano a 27.622 tonnellate, base lavorato, con un incremento di 4.086 tonnellate (+17%) rispetto alla campagna precedente. Le importazioni da Paesi Terzi, previo pagamento del dazio, ammontano a 14.269 tonnellate, quelle dai PMA sono pari a 892 tonnellate (dazio ridotto a 125 €/t per il semilavorato/lavorato di tipo Indica per riso proveniente da Cambogia e Myanmar). Le quantità in esenzione totale del dazio sono così ripartite: 12.036 tonnellate di riso Basmati, di cui 11.507 di origine pakistana, 416 tonnellate nell'ambito dei contingenti Vietnam e 9 tonnellate nell'ambito dei contingenti GATT. A fondo pagina si riporta la tabella dei volumi effettivamente sdoganati confrontati con la campagna precedente.

Per l'export sono state rilasciate dichiarazioni ENR per un totale di 44.977 tonnellate, in aumento di 14.896 tonnellate (+50%) rispetto a un anno fa. Non considerando i volumi esportati verso il Regno Unito, l'export risulterebbe in calo di circa 1.800 tonnellate (-6%).

Import al 19/11/2021: semigreggio + lavorato



Export al 19/11/2021: risone + semigreggio + lavorato



Importazioni in Italia al 21/11/2021 - Quantitativi effettivamente sdoganati - Fonte: DG Agri

in tonnellate base riso lavorato	Risone			Semigreggio			Semilavorato/Lavorato			TOTALE		
	Indica	Japonica	Totale	Indica	Japonica	Totale	Indica	Japonica	Totale	Indica	Japonica	TOTALE
2021/2022	5.565	-	5.565	13.011	3	13.014	11.725	607	12.332	30.301	610	30.911
2020/2021	12	-	12	6.774	346	7.120	12.198	424	12.622	18.984	770	19.754