



## News

### Bilancio preventivo di collocamento per la campagna 2021/2022 (Fonte: Nota Ente Nazionale Risi)

Il Consiglio di Amministrazione dell'Ente ha deliberato il bilancio preventivo di collocamento per la campagna 2021/2022 e il bilancio consuntivo provvisorio per la campagna 2020/2021.

Per consultare i bilanci cliccare sul seguente link: [Bilanci di collocamento](#)

### USA: la Commissione Ue sospende l'applicazione dei dazi supplementari (Fonte: Nota Ente Nazionale Risi)

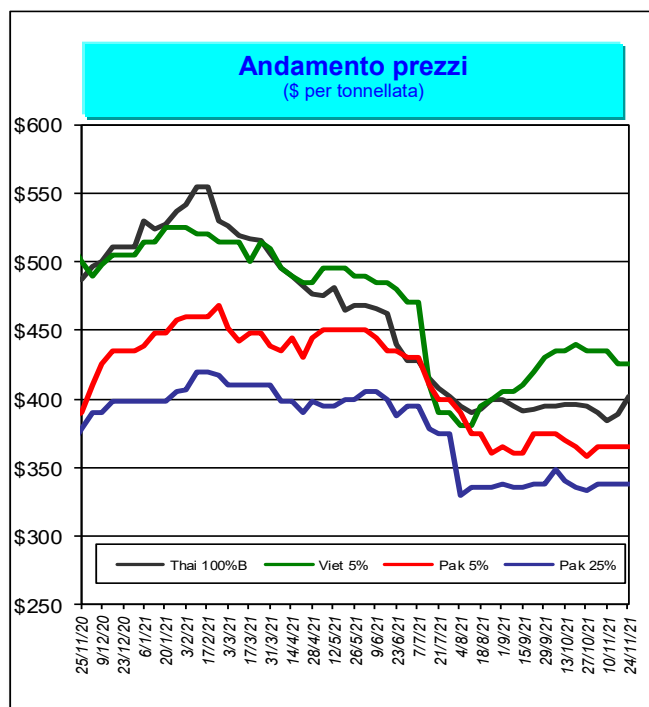
A decorrere dal 1° gennaio 2022 e fino al 31 dicembre 2023, la Commissione sospende l'applicazione dei dazi supplementari ad valorem del 25% sulle importazioni di riso semilavorato/lavorato e di rotture di riso originarie degli Stati Uniti.

Il link al regolamento è disponibile nella sezione "Norme e gare".

**La redazione di RisoNews informa che il prossimo numero verrà pubblicato il giorno 17 dicembre 2021**

## Mercati internazionali

Principali quotazioni FOB del riso lavorato		
Tasso di cambio		€1 = \$1,1314
Mercati asiatici	\$/t	€/t
Thai 100%B	402	355
Vietnam 5%	425	376
India 5%	355	314
Pakistan 5%	365	323
Pakistan 25%	338	299
Myanmar 5%	360	318
India Basmati Traditional	1.550	1.370
Altri mercati	\$/t	€/t
Uruguay 5%	545	482
Argentina 5%	480	424
Brasile Type 1	440	389
USA LG 2/4% Fob US Gulf	615	544
California MG 14% - Med -	1.125	994



**Prezzi** Questa settimana il bollettino di riferimento non è stato pubblicato, pertanto, sono riportate le quotazioni della scorsa settimana aggiornate con l'attuale tasso di cambio euro-dollaro.

## Norme e gare

[Regolamento di esecuzione \(UE\) 2021/2083](#) della Commissione del 26 novembre 2021 (GU L 426 del 29 novembre 2021)

che sospende le misure di politica commerciale riguardanti prodotti originari degli Stati Uniti d'America istituite dai regolamenti di esecuzione (UE) 2018/886 e (UE) 2020/502.

## Sicurezza alimentare

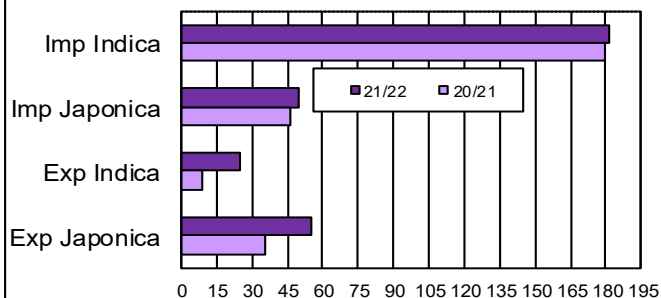
### Rapid Alert System (Fonte: EFSA)

Inviata dall'Austria una notifica di allerta per la presenza di residui di un prodotto fitosanitario in riso Basmati indiano proveniente dai Paesi Bassi.

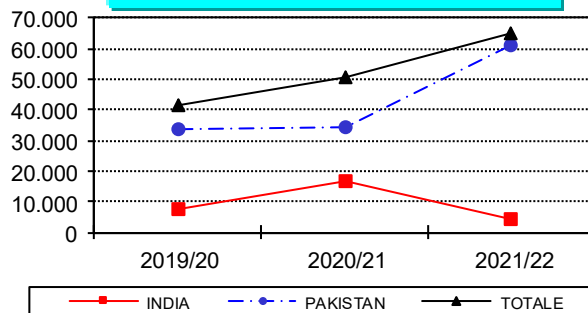
# Mercati europei



**Import Export UE**  
(dati in migliaia di tonnellate, base lavorato)



**Import riso semigreggio Basmati**  
(dati in tonnellate)



## Il commento della settimana

Alla data del 28 novembre le quantità sdoganate nell'Ue - Regno Unito escluso - risultano pari a 231.751 tonnellate, base riso lavorato, in aumento di circa 5.700 tonnellate (+3%) rispetto allo stesso periodo di un anno fa, tenendo conto che i dati francesi risultano ancora incompleti per l'attuale campagna. Le importazioni di risone, pari a 5.576 tonnellate, fanno segnare un calo del 17%; le importazioni di riso semigreggio, pari a 98.000 tonnellate, evidenziano un incremento del 10%, mentre le importazioni di riso semilavorato/lavorato, pari a 128.170 tonnellate, risultano in calo del 2%. Le importazioni di riso semigreggio Basmati ammontano a 65.278 tonnellate, in aumento di 14.513 tonnellate (+29%) rispetto allo scorso anno.

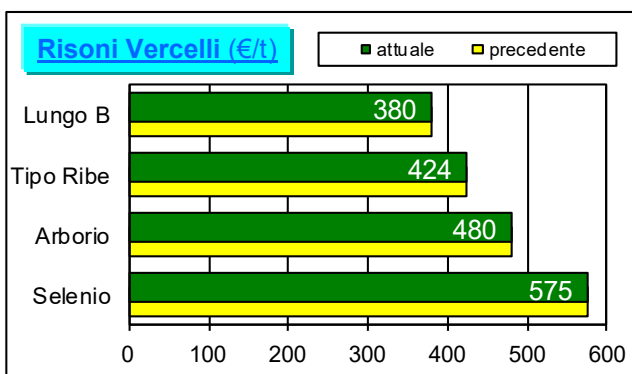
L'export si colloca a circa 80.600 tonnellate, facendo segnare un incremento di circa 36.100 tonnellate (+81%) rispetto a un anno fa, grazie alle 37.300 tonnellate destinate al Regno Unito che un anno fa erano a zero. Il Regno Unito risulta essere il principale partner commerciale dell'Unione europea, seguito dalla Giordania, con 7.855 tonnellate, e dagli Stati Uniti, con 5.441 tonnellate.

# Mercati italiani

**Trasferimenti risone**

TIPO	CAMPAGNA	
	2021/22 (tonnellate)	2020/21 (tonnellate)
TONDO	160.679	131.263
MEDIO	15.059	13.777
LUNGO A	230.446	219.387
LUNGO B	129.149	115.472
<b>TOTALE</b>	<b>535.333</b>	<b>479.899</b>

**Risoni Vercelli (€/t)**



## Il commento della settimana

I trasferimenti di risone di questa settimana hanno riguardato 53.145 tonnellate, di cui 20.800 di "lunghe A", 20.216 tonnellate di "tondi", 10.202 di "lunghe B" e 1.927 di "medi. Dall'inizio della campagna sono state trasferite 535.333 tonnellate, evidenziando un incremento di 55.434 tonnellate (+12%) rispetto allo scorso anno.

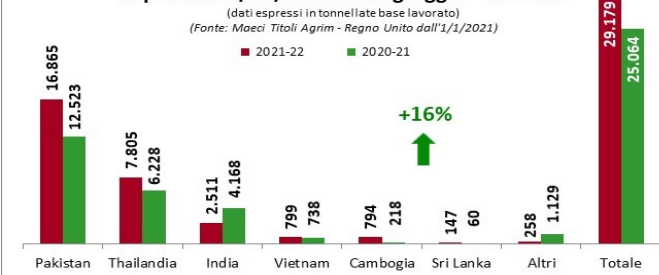
Presso la Borsa di Vercelli non si registra alcuna variazione delle quotazioni di riferimento.

Gli operatori hanno richiesto titoli di importazione per un volume pari a 29.179 tonnellate, base lavorato e risone escluso, facendo segnare un incremento del 16% rispetto alla precedente campagna. Il 45% dei titoli rilasciati riguardano importazioni di riso semigreggio Basmati in prevalenza di origine pakistana.

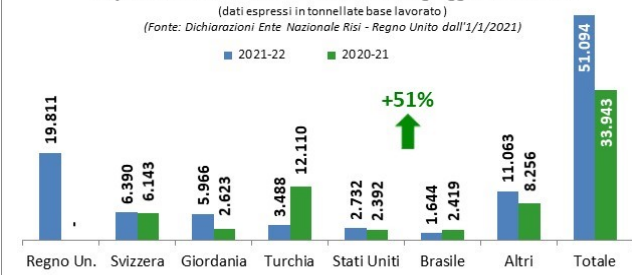
Le quantità sdoganate ammontano a 32.272 tonnellate, base lavorato, comprensive di 5.565 tonnellate di risone proveniente dalla Guyana, con una crescita di 11.589 tonnellate (+56%).

Le esportazioni, base lavorato, passano dalle 33.943 tonnellate dello scorso anno alle 51.094 attuali, facendo segnare un incremento di 17.151 tonnellate (51%). L'incremento è determinato dalle esportazioni verso il Regno Unito (19.811 t), che erano assenti nel corso dei primi quattro mesi della scorsa campagna.

**Import al 26/11/2021: semigreggio + lavorato**



**Export al 26/11/2021: risone + semigreggio + lavorato**



**Importazioni in Italia al 28/11/2021 - Quantitativi effettivamente sdoganati - Fonte: DG Agri**

in tonnellate base riso lavorato	Risone			Semigreggio			Semilavorato/Lavorato			TOTALE		
	Indica	Japonica	Totale	Indica	Japonica	Totale	Indica	Japonica	Totale	Indica	Japonica	TOTALE
2021/2022	5.565	-	<b>5.565</b>	13.530	3	<b>13.533</b>	12.510	664	<b>13.174</b>	31.605	667	<b>32.272</b>
2020/2021	12	-	<b>12</b>	6.984	346	<b>7.330</b>	12.886	455	<b>13.341</b>	19.882	801	<b>20.683</b>