



News

L'Ente ha presentato la relazione di mercato al MIPAAF (Fonte: Nota Ente Nazionale Risi)

In data 15 dicembre l'Ente Nazionale Risi ha presentato in videoconferenza al Ministero delle Politiche Agricole, Alimentari e Forestali, la relazione annuale "Riso - Evoluzione di mercato e sue prospettive" che traccia il bilancio di collocamento consuntivo della campagna 2020/2021 e il bilancio preventivo della campagna 2021/2022, e che analizza le prospettive dell'attuale campagna di commercializzazione.

Link alla relazione: [presentazione Mipaaf](#)

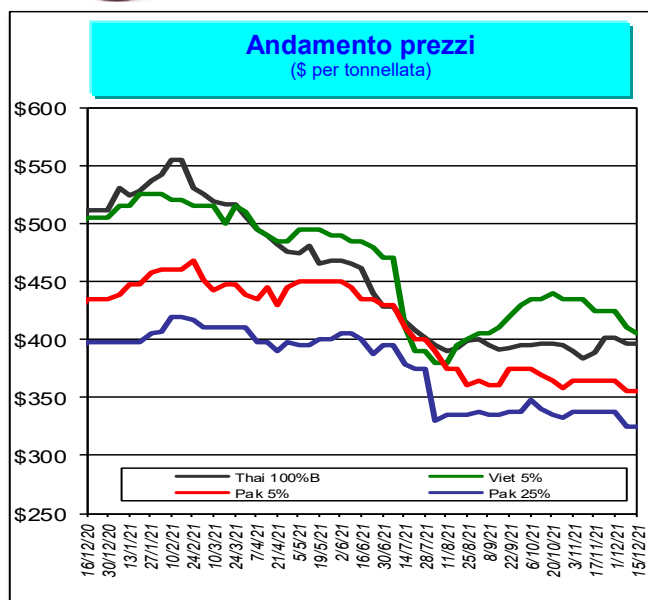
La redazione di RisoNews informa che il prossimo numero verrà pubblicato il giorno 7 gennaio 2022 ed augura

Buon Natale e Felice Anno Nuovo



Mercati internazionali

Principali quotazioni FOB del riso lavorato		
Tasso di cambio		€1 = \$1,1262
Mercati asiatici	\$/t	€/t
Thai 100%B	396	352
Vietnam 5%	405	360
India 5%	350	311
Pakistan 5%	355	315
Pakistan 25%	325	289
Myanmar 5%	370	329
India Basmati Traditional	1.550	1.376
Altri mercati	\$/t	€/t
Uruguay 5%	545	484
Argentina 5%	540	479
Brasile Type 1	440	391
USA LG 2/4% Fob US Gulf	615	546
California M G 1/4% - Med -	1.125	999



Prezzi Rispetto alle ultime quotazioni, pubblicate il 3 dicembre, risultano in calo il Vietnam 5% (-\$20), il Pakistan 25% (-\$13), il Pakistan 5% (-\$10), il Thai 100% B (-\$6) e l'India 5% (-\$5). In aumento l'Argentina 5% (+\$60) e il Myanmar 5% (+\$10).

Norme e gare

Regolamento (UE) 2021/2115 del Parlamento europeo e del Consiglio del 2 dicembre 2021 (GU L 435 del 6 dicembre 2021)

recante norme sul sostegno ai piani strategici che gli Stati membri devono redigere nell'ambito della politica agricola comune (piani strategici della PAC) e finanziati dal Fondo europeo agricolo di garanzia (FEAGA) e dal Fondo europeo agricolo per lo sviluppo rurale (FEASR) e che abroga i regolamenti (UE) n. 1305/2013 e (UE) n. 1307/2013.

Regolamento (UE) 2021/2116 del Parlamento europeo e del Consiglio del 2 dicembre 2021 (GU L 435 del 6 dicembre 2021)

sul finanziamento, sulla gestione e sul monitoraggio della politica agricola comune e che abroga il regolamento (UE) n. 1306/2013.

Regolamento (UE) 2021/2117 del Parlamento europeo e del Consiglio del 2 dicembre 2021 (GU L 435 del 6 dicembre 2021)

che modifica i regolamenti (UE) n. 1308/2013 recante organizzazione comune dei mercati dei prodotti agricoli, (UE) n. 1151/2012 sui regimi di qualità dei prodotti agricoli e alimentari, (UE) n. 251/2014 concernente la definizione, la designazione, la presentazione, l'etichettatura e la protezione delle indicazioni geografiche dei prodotti vitivinicoli aromatizzati e (UE) n. 228/2013 recante misure specifiche nel settore dell'agricoltura a favore delle regioni ultraperiferiche dell'Unione.

Sicurezza alimentare

Rapid Alert System (Fonte: EFSA)

Inviata dall'Italia una notifica di allerta per la presenza di tetrametrina in riso Arborio.

Inviata dalla Danimarca una notifica di attenzione per la presenza di thiamethoxam e triciclazolo in riso Basmati proveniente dall'India.

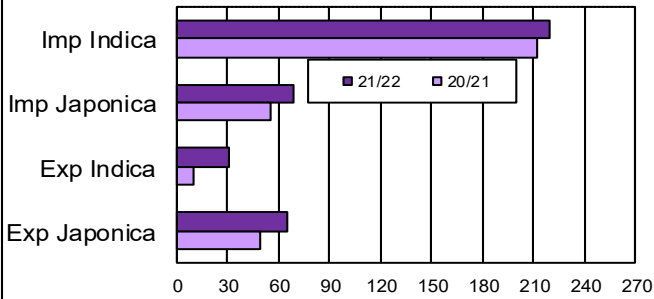
Respinta alla frontiera della Finlandia una partita di riso proveniente dall'India per la presenza di chlorpyrifos.

Inviata dalla Svizzera una notifica di attenzione per la presenza di aflatossine in riso proveniente dallo Sri Lanka.

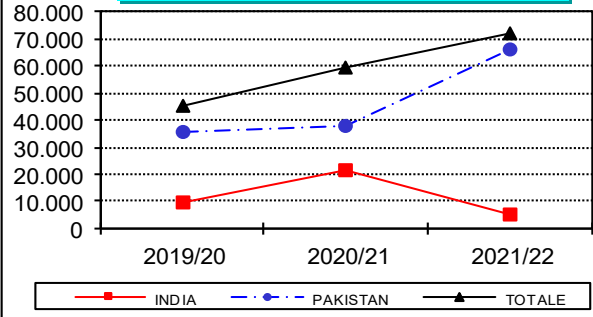
Mercati europei



Import Export UE
(dati in migliaia di tonnellate, base lavorato)



Import riso semigreggio Basmati
(dati in tonnellate)



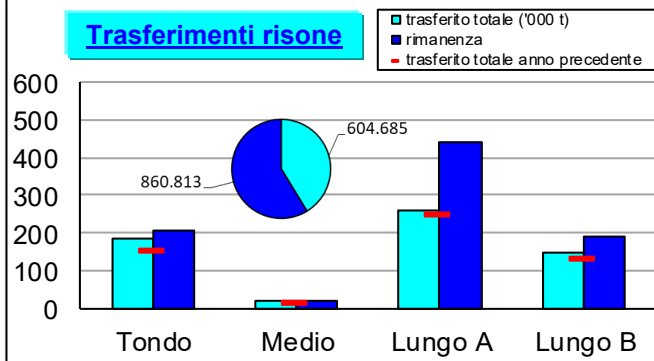
Il commento della settimana

Le importazioni in ambito Ue, tenuto conto che il dato francese risulta ancora incompleto, ammontano a circa 289.000 tonnellate, base lavorato, in aumento di circa 21.200 tonnellate (+8%) rispetto a un anno fa. Le importazioni di risone, pari a circa 5.600 mostrano una contrazione di circa 1.100 tonnellate (-17%), mentre quelle di riso semigreggio e di riso semilavorato/lavorato, rispettivamente pari a circa 115.500 e 168.000 tonnellate, evidenziano incrementi del 13% e del 6%. Le importazioni di riso Basmati sono principalmente costituite da prodotto originario del Pakistan che, con 66.359 tonnellate, fa segnare un incremento di 28.358 tonnellate (+43%) rispetto a un anno fa. Le importazioni di riso Basmati di origine indiana, pari a 5.333 tonnellate, confermano un trend in netto calo rispetto ai volumi sdoganati in passato, complice anche la fuoriuscita del Regno Unito dalla Ue. Complessivamente sono state importate 71.693 tonnellate di riso Basmati, in aumento di 12.041 tonnellate (+17%).

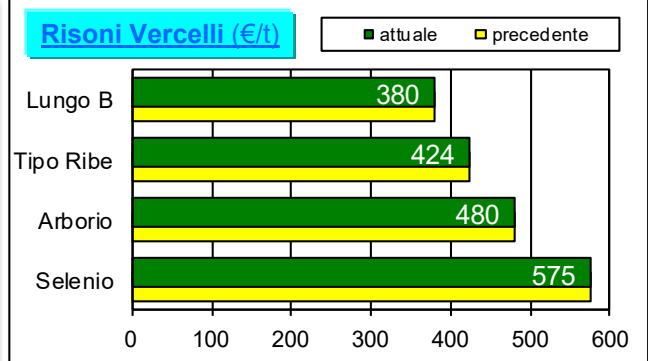
L'export, escludendo i volumi destinati al Regno Unito che ammontano a circa 44.100 tonnellate, evidenzia una contrazione di circa 7.000 tonnellate (-12%) rispetto a un anno fa.

Mercati italiani

Trasferimenti risone



Risoni Vercelli (€/t)



Il commento della settimana

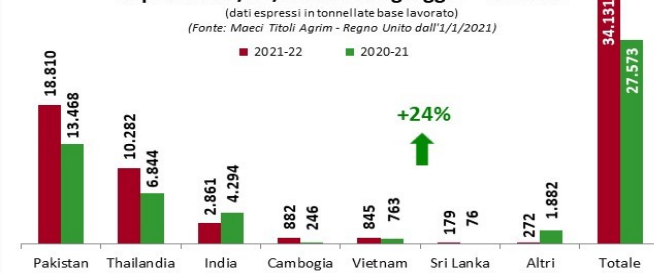
Questa settimana i produttori hanno trasferito 34.324 tonnellate di risone così ripartite: 13.618 tonnellate di "lunghe A", 11.585 tonnellate di "tondi", 7.852 tonnellate di "lunghe B" e 1.269 tonnellate di "medi". Il volume totale trasferito ammonta a 604.685 tonnellate, in aumento di 54.818 tonnellate (+10%) rispetto alla campagna precedente. Risulta collocato il 41% della disponibilità vendibile.

Presso la Borsa di Vercelli non si registra alcuna variazione delle quotazioni di riferimento.

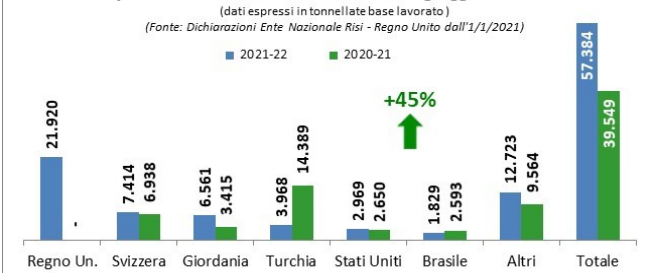
Dall'inizio della campagna sono stati rilasciati titoli di importazione per 34.131 tonnellate, base lavorato, in aumento di 6.558 tonnellate (+24%) rispetto a un anno fa. I flussi provenienti dal Pakistan e dalla Thailandia, rispettivamente pari a 18.810 e 10.282 tonnellate, coprono l'85% del volume totale delle importazioni. Le quantità sdoganate, in equivalente riso lavorato, evidenziano un incremento di 12.449 tonnellate (+45%), dovuto alle importazioni di risone e di riso semigreggio di tipo Indica che rappresentano il 54% del volume complessivo sdoganato. Per maggiori dettagli vedere tabella a fondo pagina.

Le esportazioni risultano in aumento del 24%, ma, scorrendo il dato relativo al Regno Unito (21.920 t), risulterebbero in calo di 4.085 tonnellate (-10%) rispetto a un anno fa. L'export verso la Turchia fa segnare una contrazione di oltre 10.000 tonnellate (-72%), mentre quello verso la Giordania mostra un incremento di 3.146 tonnellate (+92%).

Import al 10/12/2021: semigreggio + lavorato



Export al 10/12/2021: risone + semigreggio + lavorato



Importazioni in Italia al 12/12/2021 - Quantitativi effettivamente sdoganati - Fonte: DG Agri

in tonnellate base riso lavorato	Risoni			Semigreggio			Semilavorato/Lavorato			TOTALE		
	Indica	Japonica	Totale	Indica	Japonica	Totale	Indica	Japonica	Totale	Indica	Japonica	TOTALE
2021/2022	5.565	-	5.565	15.881	12	15.893	17.777	813	18.590	39.223	825	40.048
2020/2021	12	-	12	8.755	374	9.129	17.995	463	18.458	26.762	837	27.599