



## News

### Origine del riso prorogata fino al 31 dicembre 2022 (Fonte: Nota Ente Nazionale Risi)

È in corso di pubblicazione il decreto, firmato dai Ministri Patuanelli, Giorgetti e Speranza, che proroga fino al 31 dicembre 2022 le disposizioni obbligatorie di indicazione dell'origine in etichetta per diversi prodotti tra i quali figura anche il riso.

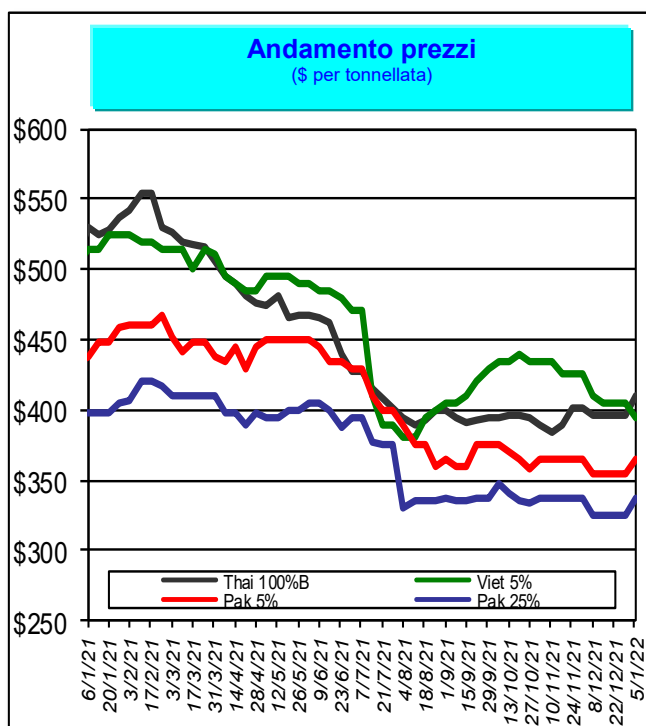
### La Cambogia sta registrando una maggiore domanda di riso dall'Ue (Fonte: Nota Ente Nazionale Risi)

Sul sito cambogiano [www.phnompenhpost.com](http://www.phnompenhpost.com) è stata riscontrata una notizia nella quale il presidente della Cambodia Rice Federation, Song Saran, ha dichiarato di aver riscontrato nelle ultime settimane una maggiore domanda di riso dai Paesi dell'Ue a seguito dell'imminente disapplicazione della clausola di salvaguardia sul riso lavorato di tipo Indica di origine cambogiana e birmana.

Saran ha anche dichiarato che prima del 2016 l'Unione europea assorbiva il 65% delle esportazioni di riso lavorato cambogiano, per poi scendere al 43% nel periodo 2017-2019 e al 30% nel periodo 2020-2021.

## Mercati internazionali

Principali quotazioni FOB del riso lavorato		
Tasso di cambio		€1 = \$1,1319
Mercati asiatici	\$/t	€/t
Thai 100%B	410	362
Vietnam 5%	395	349
India 5%	355	314
Pakistan 5%	365	322
Pakistan 25%	338	299
Myanmar 5%	365	322
India Basmati Traditional	1.550	1.369
Altri mercati	\$/t	€/t
Uruguay 5%	545	481
Argentina 5%	540	477
Brasile Type 1	440	389
USA LG 2/4% Fob US Gulf	620	548
California M G 1/4% - Med -	1.200	1.060



**Prezzi** Rispetto alle ultime quotazioni, pubblicate in data 17 dicembre, risultano in calo il Vietnam 5% (-\$10) e il Myanmar 5% (-\$5). In aumento il California Medium grain 1/4% (+\$75), il Thai 100% B (+\$14), il Pakistan 25% (+\$13), il Pakistan 5% (+\$10), l'India 5% (+\$5) e l'Usa Long gran 2/4% (+\$5).

## Sicurezza alimentare

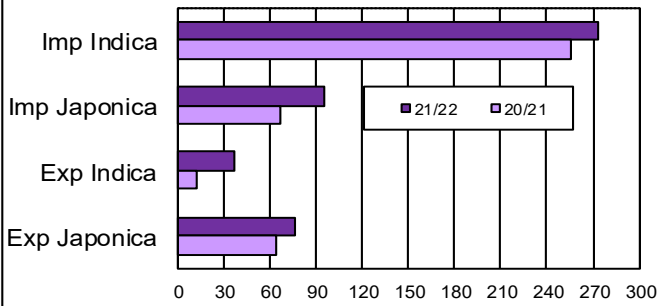
### Rapid Alert System (Fonte: EFSA)

- Inviata dal Belgio una notifica di allerta per la presenza di aflatossine in crusca di riso proveniente dai Paesi Bassi, con materia prima originaria del Pakistan.
- Respinta alla frontiera italiana una partita di ravioli di riso provenienti dalla Cina per certificato sanitario non conforme.
- Inviata da Cipro una notifica di attenzione per la presenza di propiconazolo in riso semigreggio parboiled proveniente dalla Grecia.
- Inviata da Cipro una notifica informativa per la presenza di triciclazolo in riso semigreggio parboiled proveniente dalla Grecia.
- Respinta alla frontiera cipriota una partita di riso Basmati parboiled proveniente dall'India per la presenza di clorpirifos.
- Inviata dalla Svizzera una notifica di attenzione per la presenza di triciclazolo in riso parboiled striato rosso proveniente dallo Sri Lanka.
- Inviata dalla Germania una notifica di allerta per la presenza di aflatossine B1 in riso Basmati proveniente dal Pakistan e transitato dai Paesi Bassi.

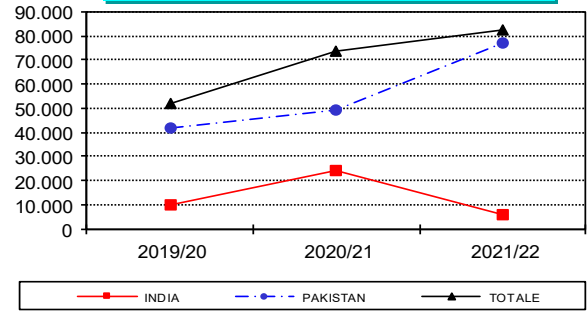
# Mercati europei



**Import Export UE**  
(dati in migliaia di tonnellate, base lavorato)



**Import riso semigreggio Basmati**  
(dati in tonnellate)



## Il commento della settimana

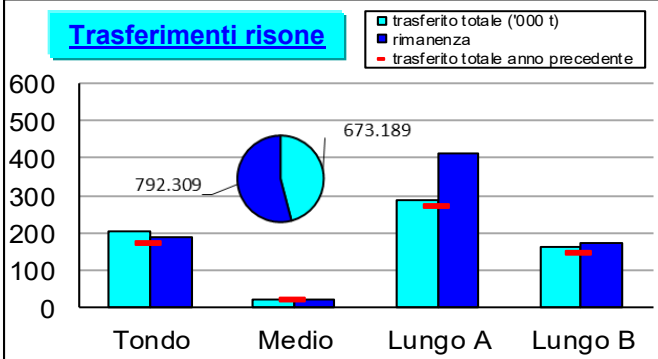
Nel corso dei primi quattro mesi della campagna 2021/2022 sono state sdoganate in ambito Ue circa 369.300 tonnellate, in equivalente riso lavorato, facendo segnare un incremento di circa 47.000 tonnellate (+15%) rispetto al dato registrato un anno fa che è al netto dell'import del Regno Unito. Le importazioni di riso di tipo Indica, pari a circa 273.700 tonnellate, risultano in aumento del 7%, mentre quelle di tipo Japonica, pari a circa 95.600 tonnellate, mostrano una crescita del 42%.

Le importazioni di riso semigreggio Basmati si collocano a circa 82.700 tonnellate, con un incremento di circa 9.100 tonnellate (+12%) rispetto alla scorsa campagna.

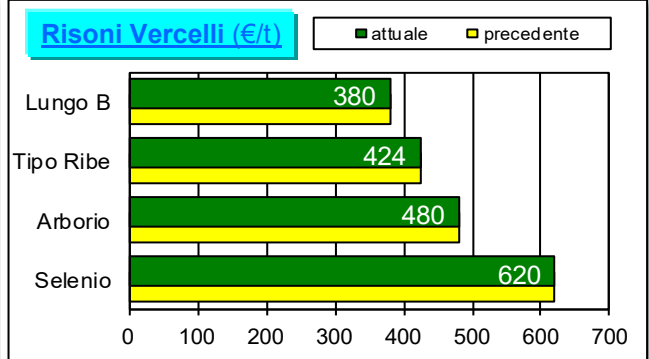
L'export verso i Paesi Terzi risulta in aumento di circa 35.900 tonnellate (+47%), tuttavia, escludendo i volumi destinati al Regno Unito (50.200 tonnellate circa), l'export ammonterebbe a 62.000 tonnellate, base lavorato, con un calo del 19% rispetto a un anno fa.

# Mercati italiani

**Trasferimenti risone**



**Risoni Vercelli (€/t)**



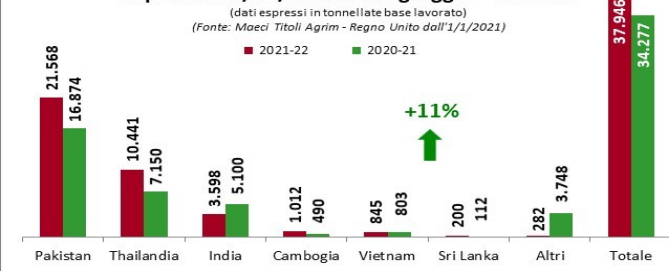
## Il commento della settimana

Questa settimana i produttori hanno trasferito 12.942 tonnellate di risone così ripartite: 6.392 tonnellate di "lunghi A", 3.873 tonnellate di "tondi", 2.593 tonnellate di "lunghi B" e 84 tonnellate di "medi". Dall'inizio della campagna risulta un trasferimento totale di 673.189 tonnellate, in aumento di 67.402 tonnellate (+11%) rispetto alla campagna precedente. Risulta collocato il 46% della disponibilità vendibile. Presso la Borsa di Vercelli non si registra alcuna variazione delle quotazioni di riferimento.

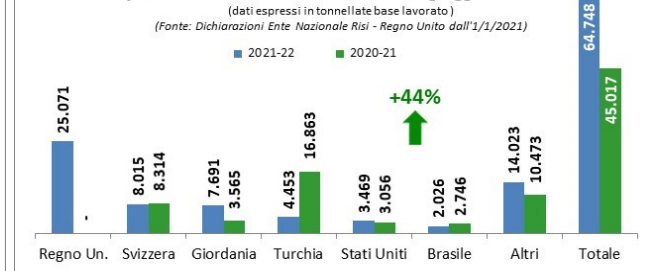
Le importazioni di riso semigreggio e semilavorato si attestano a 37.946 tonnellate, in equivalente riso lavorato, in aumento di 3.669 tonnellate (11%) rispetto allo scorso anno. Le 3.748 tonnellate indicate alla voce "Altri" per la campagna 2020/2021 comprendono le 1.440 tonnellate di prodotto originario del Myanmar e le 1.595 tonnellate originarie della Guyana. Nell'attuale campagna, per questi due Paesi sono stati rilasciati titoli per sole 10 tonnellate originarie del Myanmar. L'effettivo sdoganato, comprensivo di 5.565 tonnellate di risone (base lavorato) originario della Guyana, risulta in aumento di 12.381 tonnellate (+38%) rispetto allo scorso anno. Vedere tabella a fondo pagina.

Le esportazioni risultano in aumento del 44%, ma, se escludiamo le quantità destinate al Regno Unito (25.071 t), l'export si collocherebbe a 39.677 tonnellate, con un calo di 5.340 tonnellate (-12%) rispetto alla precedente campagna.

**Import al 31/12/2021: semigreggio + lavorato**



**Export al 31/12/2021: risone + semigreggio + lavorato**



**Importazioni in Italia al 2/1/2022 - Quantitativi effettivamente sdoganati - Fonte: DG Agri**

in tonnellate base riso lavorato	Risone			Semigreggio			Semilavorato/Lavorato			TOTALE		
	Indica	Japonica	Totale	Indica	Japonica	Totale	Indica	Japonica	Totale	Indica	Japonica	TOTALE
2021/2022	5.565	-	<b>5.565</b>	17.635	12	<b>17.647</b>	20.288	1.132	<b>21.420</b>	43.488	1.144	<b>44.632</b>
2020/2021	1.116	-	<b>1.116</b>	9.339	374	<b>9.713</b>	20.791	631	<b>21.422</b>	31.246	1.005	<b>32.251</b>