



News

Cresce l'attesa per le misure agricole del PNRR (Fonte: L'Informatore Agrario)

I progetti di diretta gestione da parte del Ministero delle politiche agricole sono cinque, con uno stanziamento complessivo di fondi pubblici pari a 4,8 miliardi di euro da spendere entro la fine del 2026.

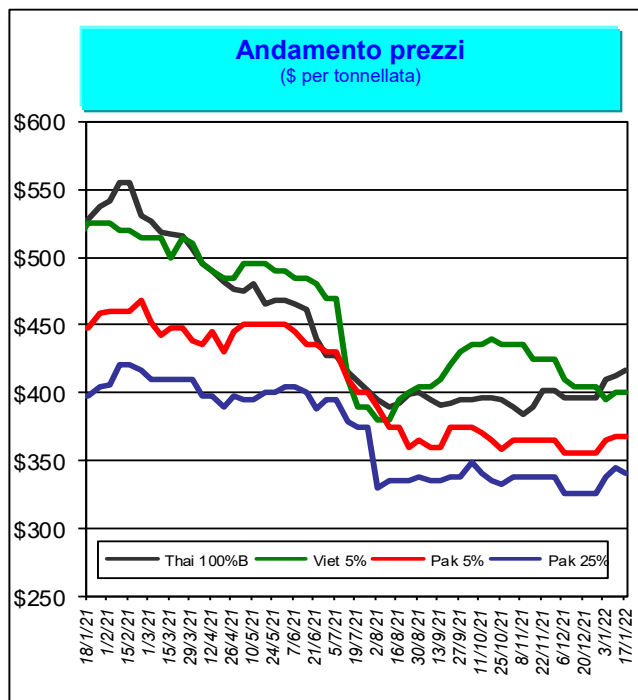
Di tale importo, 3,6 miliardi sono di risorse comunitarie e quindi di fondi provenienti dall'iniziativa Next Generation UE. La rimanente parte di circa 1,2 miliardi di euro sono risorse del bilancio nazionale, messe a disposizione attraverso il fondo complementare, da utilizzare per finanziare i contratti di filiera e di distretto, il cui bando è quasi pronto e sta per essere pubblicato a cura del Mipaaf.

- Il primo intervento è quello relativo allo sviluppo della logistica per i settori agroalimentare, pesca e acquacoltura, silvicoltura, floricoltura e vivaismo. La dotazione ammonta a 800 milioni di euro e l'obiettivo fissato è di finanziare 48 interventi.
- L'investimento del parco agrisolare è più consono con le esigenze delle singole imprese, in quanto sono oggetto di finanziamento pubblico a fondo perduto gli investimenti per l'ammodernamento e l'utilizzo dei tetti degli edifici a uso produttivo nei settori agricolo, zootecnico e agroindustriale, per la produzione di energia rinnovabile. Questo intervento è quello con la maggiore dotazione finanziaria, con uno stanziamento di 1,5 miliardi di euro e l'obiettivo dichiarato di realizzare 4,3 milioni di metri quadrati di pannelli a energia solare.
- L'investimento per l'innovazione e la meccanizzazione nel settore agricolo e alimentare può contare su uno stanziamento di 500 milioni di euro.
- La quarta misura affidata alle cure del Mipaaf riguarda gli investimenti nella resilienza dell'agrosistema irriguo per una migliore gestione delle risorse idriche. Il budget disponibile ammonta a 880 milioni di euro.
- La quinta e ultima misura agricola del Pnrr riguarda i contratti di filiera e di distretto, con la dotazione di 1,2 miliardi di euro da dividere in parte per far scorrere la graduatoria del bando 2015-2020 e la rimanente parte (oltre 800 milioni di euro, cui potrebbero essere aggiunti i fondi stanziati con la legge di Bilancio 2022) per pubblicare nuovi bandi e concedere contributi a 46 nuovi contratti.

Mercati internazionali



Principali quotazioni FOB del riso lavorato		
Tasso di cambio €1 = \$1,1345		
Mercati asiatici	\$/t	€/t
Thai 100%B	417	368
Vietnam 5%	400	353
India 5%	355	313
Pakistan 5%	368	324
Pakistan 25%	340	300
Myanmar 5%	355	313
India Basmati Traditional	1.550	1.366
Altri mercati	\$/t	€/t
Uruguay 5%	545	480
Argentina 5%	500	441
Brasile Type 1	465	410
USA LG 2/4% Fob US Gulf	620	546
California M G 14% - Med -	1.200	1.058



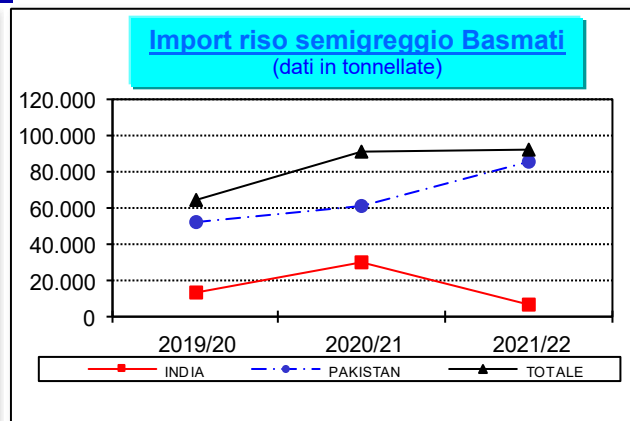
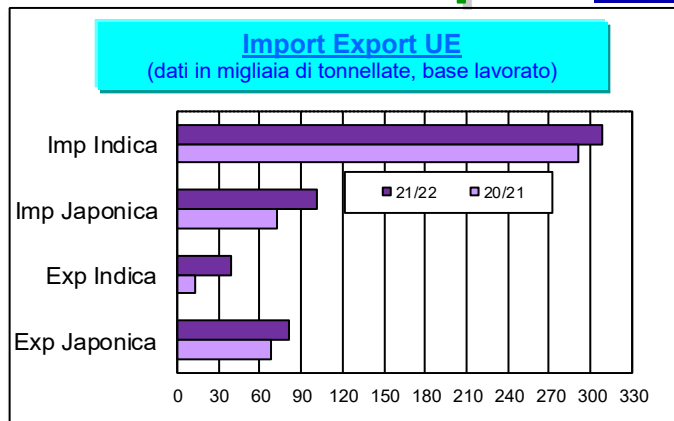
Prezzi In calo l'Argentina 5% (-\$40) e il Pakistan 25% (-\$5). In aumento il Brasile 5% (+\$25) e il Thai 100% (+\$5).

Sicurezza alimentare

Rapid Alert System (Fonte: EFSA)

Nessuna segnalazione relativa al riso.

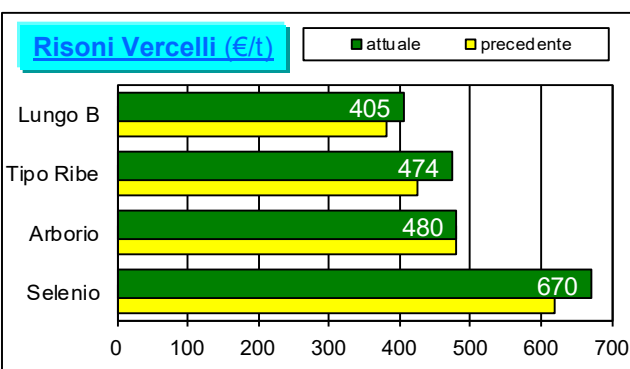
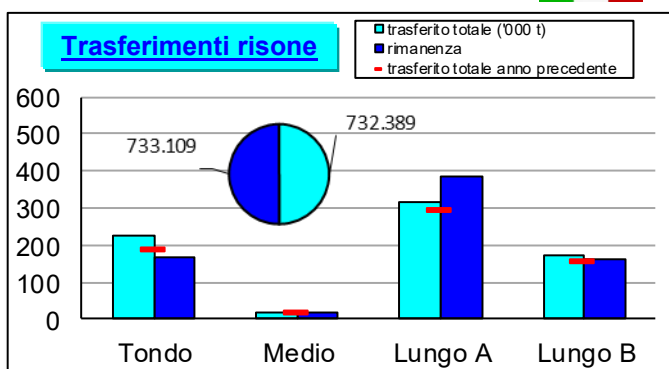
Mercati europei



Il commento della settimana

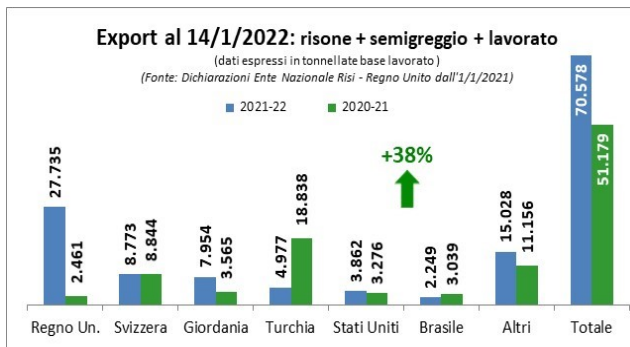
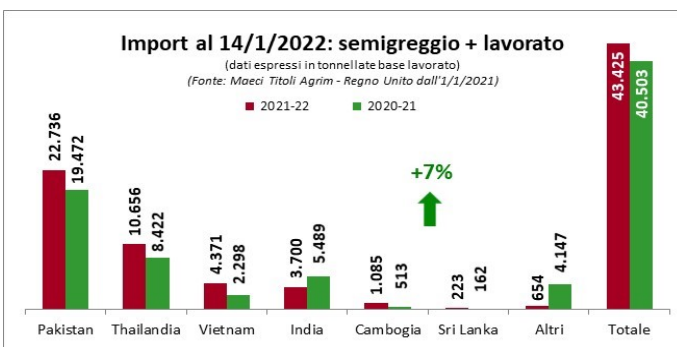
Dai dati forniti dalla Commissione, basandosi sui quantitativi effettivamente sdoganati, risulta che le importazioni in ambito Ue si collocano a circa 410.000 tonnellate, in equivalente riso lavorato, rispetto alle circa 363.400 tonnellate della precedente campagna (escluse le importazioni del Regno Unito dall'1/9/20 al 31/12/20), con un incremento di circa 46.600 tonnellate (+13%). Sia le importazioni di riso di tipo Indica (circa 308.700 t), sia quelle di tipo Japonica (circa 101.300 t) risultano in aumento, rispettivamente, del 6% e del 39%. Le importazioni di riso semigreggio Basmati ammontano a 91.865 tonnellate, in aumento di 950 tonnellate (+1%) rispetto a un anno fa. Sul fronte dell'export si riscontra un volume di circa 120.500 tonnellate, in equivalente riso lavorato, in crescita di circa 39.200 tonnellate (+48%) rispetto ad un anno fa. Per effettuare un confronto alla pari è però necessario sommare al dato della scorsa campagna le consegne effettuate verso il Regno Unito da settembre a dicembre 2020 (circa 70.200 t), periodo in cui lo stesso era ancora un Paese dell'Ue, così facendo risulta che l'export della campagna corrente è in calo del 20%.

Mercati italiani



Il commento della settimana

Questa settimana i produttori hanno trasferito 37.661 tonnellate di risone così ripartite: 15.918 tonnellate di "lunghe A", 14.237 tonnellate di "tondi", 5.995 tonnellate di "lunghe B" e 1.511 tonnellate di "medi". Il volume totale trasferito ammonta a 732.389 tonnellate, in aumento di 70.882 tonnellate (+11%) rispetto alla campagna precedente. Risulta collocato il 50% della disponibilità vendibile. Presso la Borsa di Vercelli si registra l'incremento delle quotazioni relative al Selenio (+€50), al Lungo B (+€25) e al Tipo Ribe (+€50). Sono stati rilasciati titoli di importazione per riso semigreggio e semilavorato/lavorato per un volume pari a 43.425 tonnellate, in equivalente riso lavorato, con un incremento di 2.922 tonnellate (+7%) rispetto a un anno fa. Le importazioni dal Pakistan rappresentano il 52% del volume totale importato. I quantitativi effettivamente sdoganati, riportati nella tabella a fondo pagina, si collocano a 46.049 tonnellate e fanno registrare un aumento del 7%. L'export ammonta a 70.578 tonnellate, in equivalente riso lavorato, con un incremento di 19.399 tonnellate (+38%) rispetto a un anno fa. Tuttavia, per effettuare un confronto alla pari è necessario aggiungere al dato della scorsa campagna le consegne verso il Regno Unito, pari a 26.109 tonnellate, nei quattro mesi in cui lo stesso risultava ancora nell'Ue, così facendo risulterebbe un calo del 9%.



Importazioni in Italia al 16/1/2022 - Quantitativi effettivamente sdoganati - Fonte: DG Agri												
in tonnellate base riso lavorato	Risone			Semigreggio			Semilavorato/Lavorato			TOTALE		
	Indica	Japonica	Totale	Indica	Japonica	Totale	Indica	Japonica	Totale	Indica	Japonica	TOTALE
2021/2022	5.565	-	5.565	18.013	12	18.025	21.247	1.212	22.459	44.825	1.224	46.049
2020/2021	4.414	-	4.414	14.192	374	14.566	23.145	1.006	24.151	41.751	1.380	43.131