



## News

### Centinaio: «Pac, abbiamo trovato una soluzione. Nonostante l'Europa» (Fonte: Nota Ente Risi)

«Davanti alle scelte europee che, ahimè, subiamo, abbiamo cercato la migliore soluzione per tutta la filiera del riso». Sono queste le parole con cui ha esordito il sottosegretario alle Politiche agricole alimentari e forestali Gian Marco Centinaio in occasione del tradizionale appuntamento sul bilancio della certificazione delle sementi di riso svoltosi lo scorso 4 febbraio presso il Centro Ricerche sul Riso dell'Ente Nazionale Risi a Castello d'Agogna.

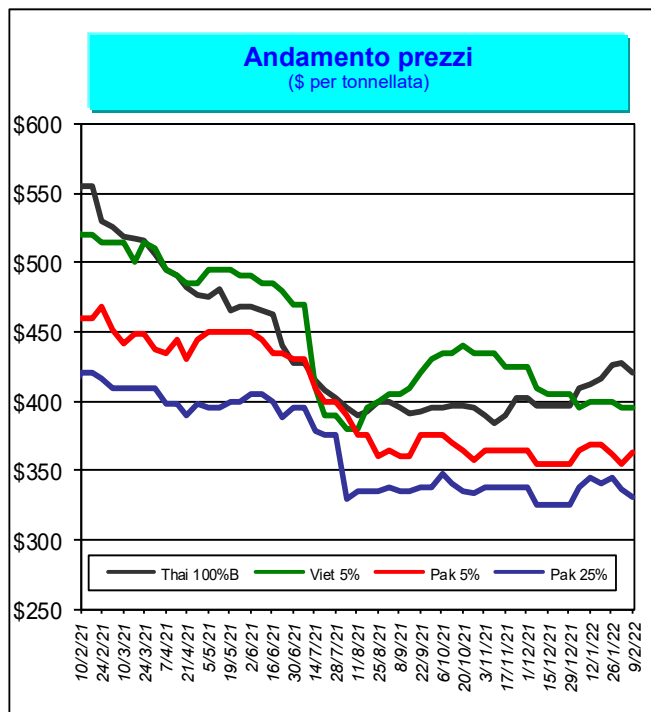
«Va bene la tutela dell'ambiente - ha continuato - ma se si vuole fare una scelta lungimirante, si deve pensare anche al bene degli agricoltori. A fronte della riduzione delle risorse previste nella nuova Pac abbiamo aumentato i fondi destinati all'aiuto accoppiato. Continueremo a lavorare per contrastare la concorrenza sleale di altri Paesi, migliorare sempre di più la qualità e tenere alto il nome del riso italiano. Anche gli altri Paesi devono rispettare le nostre condizioni, altrimenti è giusto rimettere i dazi e difendere la nostra filiera».

La nuova PAC, infatti, impatterà significativamente sul settore risicolo, sia per le minori risorse al sostegno al reddito per la sostenibilità sia per le nuove misure introdotte dall'Unione europea, che creeranno ulteriori difficoltà a un settore che deve affrontare le sfide di un mercato sempre più aperto alla concorrenza estera, come evidenziato dal direttore dell'Ente Nazionale Risi, Roberto Magnaghi, citando i dati dello studio condotto insieme a Nomisma. L'aumento delle risorse destinate all'aiuto accoppiato e la previsione, nei PSR, di impegni specifici per la biodiversità delle risaie dimostrano l'interesse a tutelare la risicoltura per l'economia del territorio e a garantire al consumatore un prodotto d'eccellenza.

«Siamo a metà del guado - ha concluso il presidente dell'Ente Nazionale Risi, Paolo Carrà - È un percorso complicato a cui noi sapremo dare tutto il supporto tecnico necessario»

## Mercati internazionali

Principali quotazioni FOB del riso lavorato		
Tasso di cambio		€1 = \$1,1435
Mercati asiatici	\$/t	€/t
Thai 100%B	421	368
Vietnam 5%	395	345
India 5%	360	315
Pakistan 5%	363	317
Pakistan 25%	331	289
Myanmar 5%	355	310
India Basmati Traditional	1.550	1.355
Altri mercati	\$/t	€/t
Uruguay 5%	545	477
Argentina 5%	495	433
Brasile Type 1	470	411
USA LG 2/4% Fob US Gulf	625	547
California M G 1/4% - Med -	1.205	1.054



**Prezzi** In calo il Thai 100% (-\$6), il Pakistan 5% (-\$5), l'Argentina 5% (-\$5) e il Brasile Type 1 (-\$5).

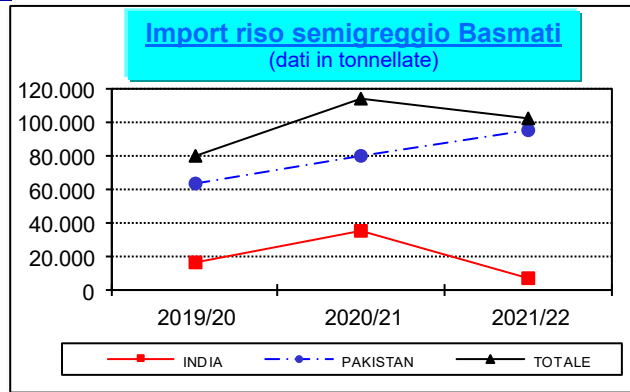
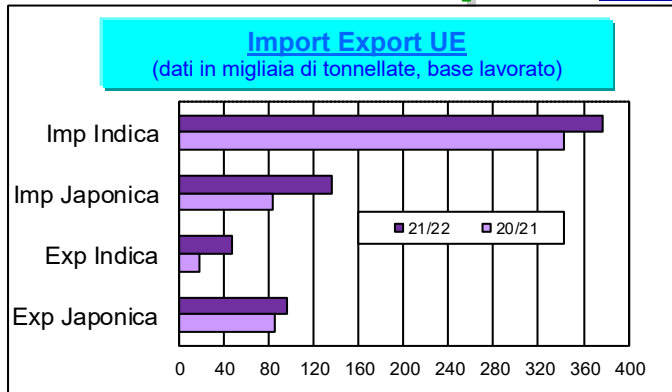
In aumento il Pakistan 5% (+\$5).

## Sicurezza alimentare

### Rapid Alert System (Fonte: EFSA)

- Inviata dai Paesi Bassi una notifica di allerta per la presenza di aflatossine in riso proveniente dal Pakistan.
- Inviata dall'Irlanda una notifica di allerta per la possibile presenza di insetti in riso acquistato da un consumatore.

# Mercati europei



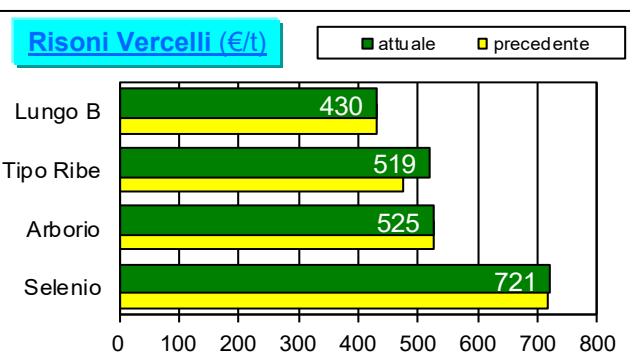
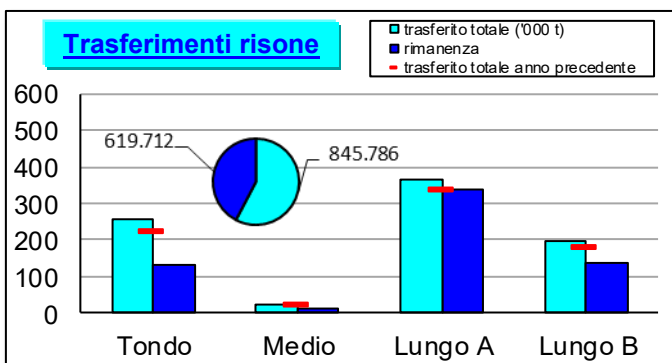
## Il commento della settimana

Dai dati forniti dalla Commissione, sulla base dei quantitativi effettivamente sdoganati, risulta che i 27 Paesi Ue hanno importato circa 513.500 tonnellate, base lavorato, contro le circa 426.100 tonnellate (Regno Unito escluso) di un anno fa, facendo segnare un incremento di circa 87.400 tonnellate (+21%). Sia le importazioni di riso Japonica (135.500 t) che quelle di tipo Indica (378.000 t) risultano in aumento, rispettivamente, del 62% e del 10%.

Le importazioni di riso semigreggio Basmati ammontano a 102.213 tonnellate, di cui 95.205 tonnellate di origine pakistana e 7.008 tonnellate di origine indiana, evidenziando un calo di 12.390 tonnellate (-12%) rispetto all'anno scorso.

Le esportazioni si collocano a circa 142.400 tonnellate, in equivalente lavorato, di cui circa 63.800 tonnellate destinate al Regno Unito, risultando in aumento di circa 38.500 tonnellate (+37%) rispetto alla precedente campagna. Se per la campagna 2020/2021 integriamo i volumi esportati verso il Regno Unito nel periodo compreso tra l'1/9/2020 e il 31/12/2020 (70.160 t), l'export risulta al contrario in calo di circa 31.700 tonnellate (-18%).

# Mercati italiani



## Il commento della settimana

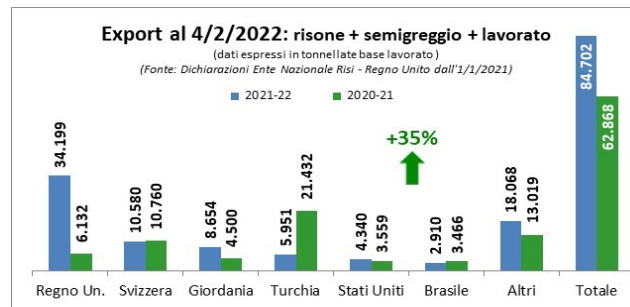
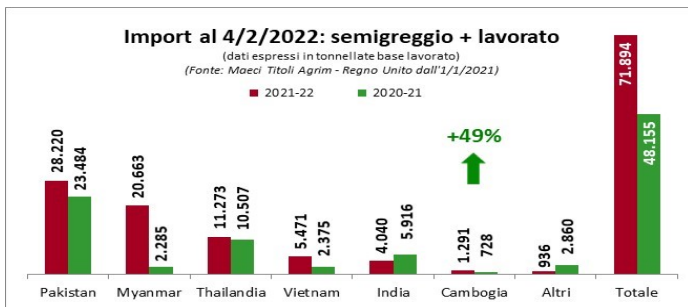
Questa settimana i produttori hanno trasferito 33.477 tonnellate di risone così ripartite: 15.020 tonnellate di "lunghe A", 8.506 tonnellate di "lunghe B", 8.442 tonnellate di "tondi" e 1.509 tonnellate di "medi". Dall'inizio della campagna risultano trasferite 845.786 tonnellate di risone, in aumento di 80.702 tonnellate (+11%) rispetto alla campagna precedente. Rimangono da collocare 619.712 tonnellate.

Sulla Piazza di Vercelli si registrano incrementi per il Tipo Ribe (+€45) e il Selenio (+€6).

Gli operatori hanno richiesto titoli di importazione per riso semigreggio e semilavorato/lavorato per un volume pari a 71.894 tonnellate, in equivalente lavorato, in aumento di 23.739 tonnellate (+49%) rispetto alla campagna precedente. I titoli rilasciati per le importazioni dal Pakistan (28.220 t) e dal Myanmar (20.663 t) coprono complessivamente il 68% della quantità totale richiesta.

Dalla tabella a fondo pagina, relativa ai volumi effettivamente sdoganati, si evince che le importazioni risultano in aumento di 19.322 tonnellate (+38%).

Le esportazioni ammontano a 84.702 tonnellate, base lavorato, in aumento di 21.834 tonnellate (+35%) rispetto a un anno fa. Nella campagna 2021/2022 figurano le consegne verso il Regno Unito che nella campagna 2020/2021 sono conteggiate solo a partire dall'1/1/2021. Se non consideriamo questi flussi, l'export dell'attuale campagna risulta in calo di 6.233 tonnellate (-11%).



### Importazioni in Italia al 6/2/2022 - Quantitativi effettivamente sdoganati - Fonte: DG Agri

in tonnellate base riso lavorato	Risone			Semigreggio			Semilavorato/Lavorato			TOTALE		
	Indica	Japonica	Totale	Indica	Japonica	Totale	Indica	Japonica	Totale	Indica	Japonica	TOTALE
2021/2022	5.565	-	<b>5.565</b>	19.884	12	<b>19.896</b>	26.472	17.820	<b>44.292</b>	51.921	17.832	<b>69.753</b>
2020/2021	4.414	-	<b>4.414</b>	18.270	504	<b>18.774</b>	26.030	1.213	<b>27.243</b>	48.714	1.717	<b>50.431</b>