



News

Il Ministro Patuanelli alla presentazione del sistema italiano di etichettatura NutrInform (Fonte: MIPAAF)

"Con la proposta del sistema italiano di etichettature nutrizionali, il NutrInform, l'Italia intende guardare al futuro dei sistemi agroalimentari europei, poiché il nostro Paese non può accettare la tendenza verso un modello di omologazione dei prodotti agroalimentari".

Così il Ministro delle Politiche Agricole alimentari e forestali Stefano Patuanelli, intervenendo alla presentazione alla Farnesina del NutrInform Battery, la proposta italiana per l'adozione di un sistema di etichettatura alimentare comune a livello europeo, organizzato dal Ministero degli Esteri in collaborazione con Federalimentare.

"Parlare oggi di sistema di etichettatura fronte pacco, di Nutriform e Nutriscore", ha continuato il Ministro Patuanelli, "significa parlare del futuro del sistema agroalimentare europeo. È fondamentale centrare subito l'oggetto della discussione, rispetto alla volontà comune di alcuni Paesi europei di portare le produzioni agroalimentari verso modelli di omologazione che il nostro paese non può assolutamente accettare".

L'etichettatura nutrizionale fronte pacco, il NutrInform Battery, concepito e realizzato da un gruppo di lavoro composto da esperti di quattro ministeri (Salute, Agricoltura, Esteri e Sviluppo Economico), da scienziati dell'alimentazione e rappresentanti del mondo agricolo e dell'industria, rappresenta uno strumento che può aumentare le conoscenze nutrizionali sul prodotto, favorire scelte più consapevoli da parte dei consumatori e comportamenti più responsabili da parte dei produttori. Il NutrInform è basato su dati oggettivi, tesi a misurare il valore nutrizionale della dieta complessiva piuttosto che di singole categorie di alimenti.

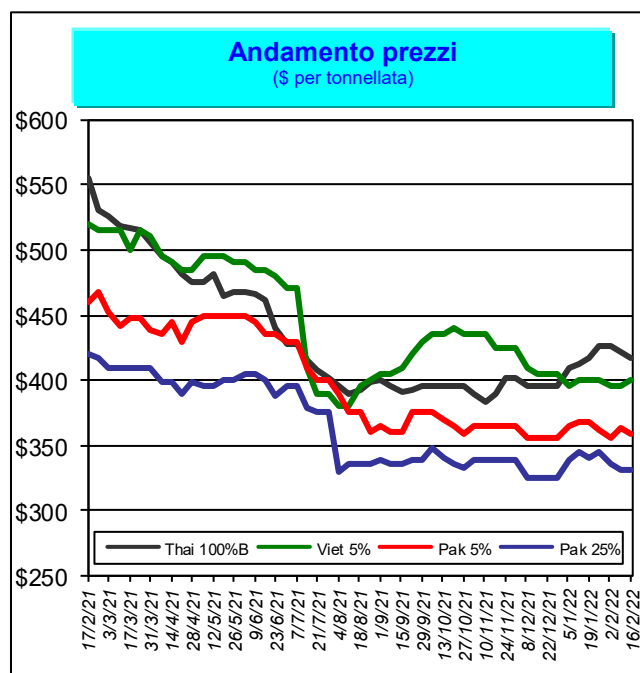
Per visionare l'intera notizia cliccare sul seguente link: [News completa](#)

Mercati internazionali

Principali quotazioni FOB del riso lavorato

Tasso di cambio €1 = \$1,1372

Mercati asiatici	\$/t	€/t
Thai 100%B	417	367
Vietnam 5%	400	352
India 5%	360	317
Pakistan 5%	358	315
Pakistan 25%	331	291
Myanmar 5%	355	312
India Basmati Traditional	1.550	1.363
Altri mercati	\$/t	€/t
Uruguay 5%	545	479
Argentina 5%	495	435
Brasile Type 1	470	413
USA LG 2/4% Fob US Gulf	625	550
California M G 1/4% - Med -	1.210	1.064

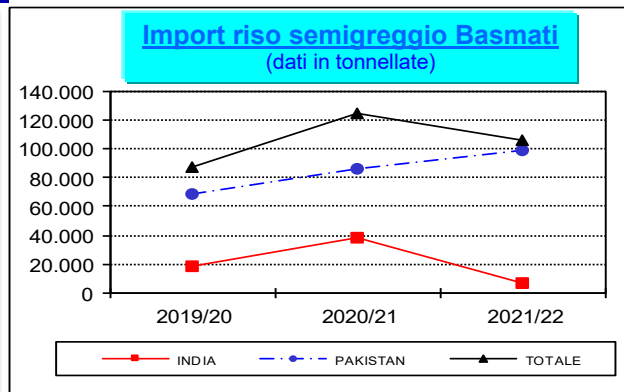
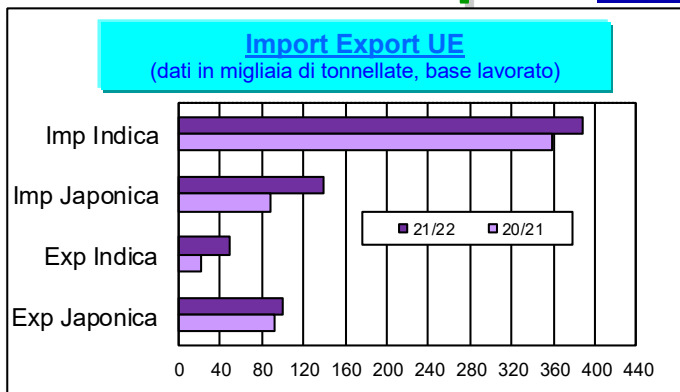


Prezzi In calo il Pakistan 5% (-\$5) e il Thai 100%B (-\$4)
In aumento il Vietnam 5% (+\$5) e il California Medium grain 1/4% (+\$5).

Sicurezza alimentare

Rapid Alert System (Fonte: EFSA)

- Inviata dai Paesi Bassi una notifica di allerta per la presenza di aflatoossine B1 in riso Basmati Golden Sun proveniente dal Pakistan.
- Inviata dalla Germania una notifica di allerta per la presenza della sostanza 2-cloroetano (0,47 mg/kg di materia secca) in spaghetti di riso istantanei vegetariani provenienti dal Vietnam, via Hong Kong.
- Respinta alla frontiera dei Paesi Bassi una partita di riso proveniente dal Pakistan, per la presenza di aflatoossine B1 (4.2 µg/kg - ppb).
- Respinta alla frontiera dei Paesi Bassi una partita di riso proveniente dal Pakistan, per la presenza di aflatoossine B1 (7.0 µg/kg - ppb).



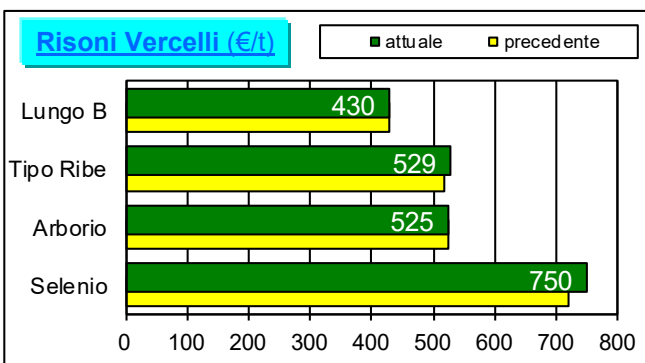
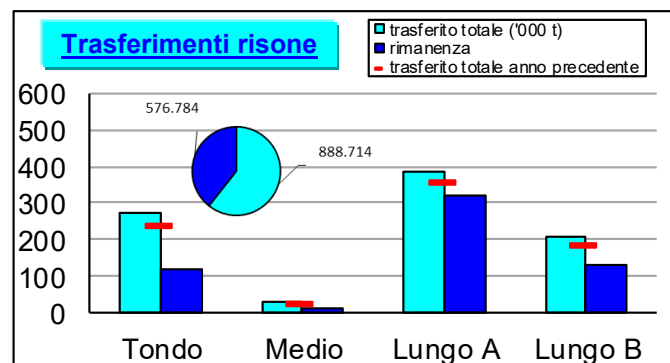
Il commento della settimana

Le quantità sdoganate nei 27 Paesi Ue risultano pari a circa 528.100 tonnellate, base lavorato, facendo segnare un incremento di 81.100 tonnellate (+18%) rispetto al dato registrato un anno fa che è al netto dell'import del Regno Unito. Le importazioni di riso di tipo Indica, pari a circa 389.100 tonnellate, risultano in aumento del 9%, mentre quelle di tipo Japonica, pari a circa 139.000 tonnellate, mostrano una crescita del 56%.

Le importazioni di riso semigreggio Basmati (Regno Unito escluso per tutte e tre le campagne di riferimento) si collocano a circa 105.800 tonnellate, con una diminuzione di circa 18.600 tonnellate (-15%) rispetto alla campagna precedente.

L'export verso i Paesi Terzi, inclusi i volumi destinati al Regno Unito (circa 66.200 tonnellate) ammonta a circa 148.000 tonnellate, con un incremento del 32% rispetto alla scorsa campagna dove, però, non erano conteggiate le esportazioni verso il Regno Unito (70.160 t), nel periodo compreso tra il 1° settembre e il 31 dicembre 2020. Considerando tale quantità, l'export dell'attuale campagna risulterebbe in calo del 19%.

Mercati italiani



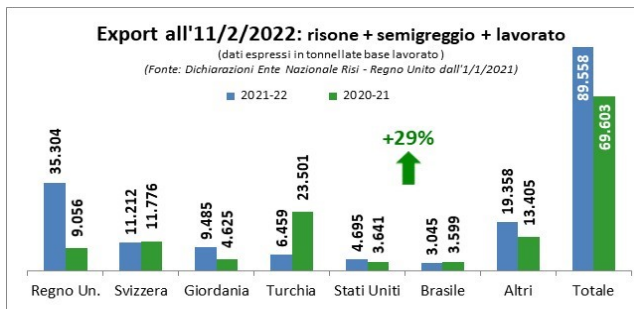
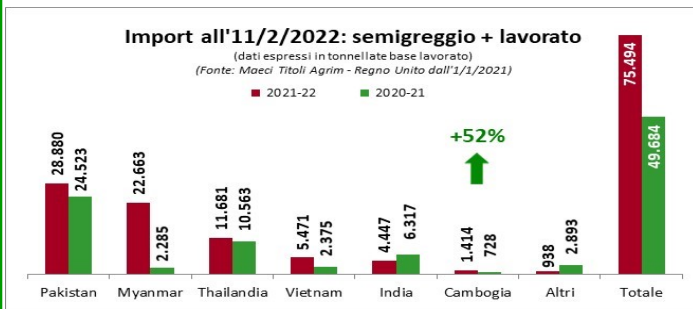
Il commento della settimana

Nell'ultima settimana i produttori hanno trasferito all'industria 17.540 tonnellate di "lunghe A", 12.526 tonnellate di "tondi", 11.149 tonnellate di "lunghe B" e 1.713 tonnellate di "medi", per un totale di 42.928 tonnellate. La quantità totale trasferita ammonta a 888.714 tonnellate contro le 800.000 della scorsa campagna, facendo segnare un incremento di 88.714 tonnellate (+11%). Rimangono da collocare 576.784 tonnellate, di cui: 119.777 di "tondi", 11.881 di "medi", 317.756 di "lunghe A" e 127.370 di "lunghe B".

Sulla Piazza di Vercelli si registrano incrementi per il Tipo Ribe (+€10) e il Selenio (+€29).

Nel corso della campagna sono stati rilasciati titoli di importazione per 75.494 tonnellate, in equivalente lavorato, in aumento di 25.810 tonnellate (+52%) rispetto alla campagna precedente. I volumi più importanti riguardano le importazioni con pagamento del dazio che si collocano a 26.434 tonnellate, seguite da quelle provenienti dai PMA, pari a 24.302 tonnellate, di cui 22.663 originarie del Myanmar, e dalle importazioni di riso Basmati che ammontano a 20.460 tonnellate, di cui 19.199 originarie del Pakistan. I volumi effettivamente sdoganati riguardano una quantità pari a 70.612 tonnellate, base lavorato, in crescita di 19.472 tonnellate (+38%).

Sul fronte dell'export risulta un incremento di 19.955 tonnellate (+29%), essendo passate dalle 69.603 tonnellate di un anno fa alle 89.558 tonnellate attuali. Tuttavia, sottraendo le quantità destinate al Regno Unito per entrambe le campagne, l'export evidenzia, viceversa, una contrazione di 6.293 tonnellate (-10%).



Importazioni in Italia al 13/2/2022 - Quantitativi effettivamente sdoganati - Fonte: DG Agri

in tonnellate base riso lavorato	Risone			Semigreggio			Semilavorato/Lavorato			TOTALE		
	Indica	Japonica	Totale	Indica	Japonica	Totale	Indica	Japonica	Totale	Indica	Japonica	TOTALE
2021/2022	5.565	-	5.565	20.005	12	20.017	27.045	17.985	45.030	52.615	17.997	70.612
2020/2021	4.414	-	4.414	18.753	505	19.258	26.253	1.215	27.468	49.420	1.720	51.140