



News

Dazio sul riso semigreggio ridotto a 30 euro alla tonnellata (Fonte: Nota Ente Nazionale Risi)

Nel periodo 1° settembre 2021 - 28 febbraio 2022 le importazioni di riso semigreggio, ad esclusione di quelle relative al Basmati, si sono attestate a 144.260 tonnellate. Di conseguenza, a partire dall'8 marzo 2022 il dazio sul riso semigreggio è stato ridotto da 42,5 a 30 euro alla tonnellata. [Link al regolamento Ue](#)

Draghi: regole PAC vanno riviste (Fonte: www.agrapress.it)

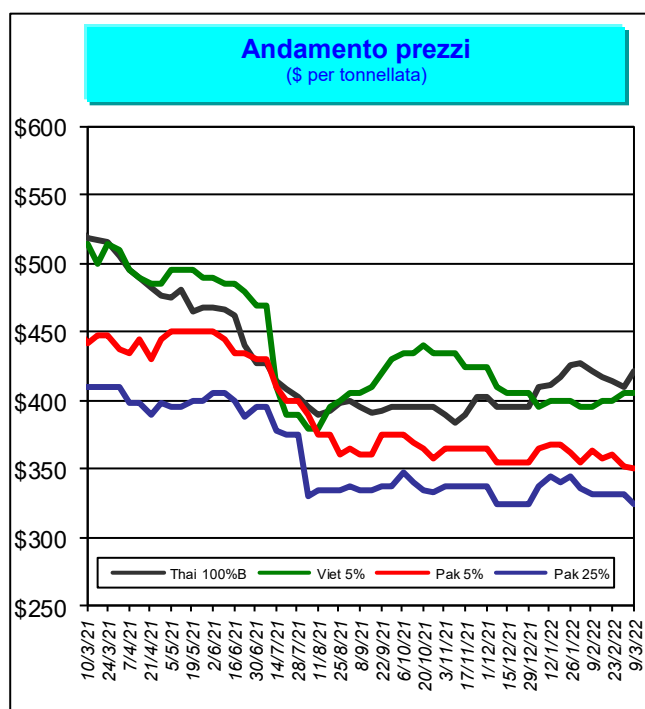
Durante il question time alla camera Draghi ha ampiamente affrontato la questione delle ripercussioni della guerra in Ucraina sull'agroalimentare. "In particolare, vorrei attirare la vostra attenzione su un aspetto: noi abbiamo sempre parlato di energia oggi, ma c'è un aspetto che è altrettanto rilevante, ed è l'agroalimentare. Soprattutto i recenti provvedimenti presi da altri paesi europei impediscono l'approvvigionamento di grano tenero, di mais e di altre sementi essenziali per la produzione italiana agroalimentare", ha ricordato. "Quindi, anche su quel fronte - ne ho parlato anche con il ministro Patuanelli ieri - occorrerà procedere con una strategia che, per certi aspetti, almeno per le parole che si usano, è simile a quella che si segue nel gas: diversificare rapidamente le fonti di approvvigionamento", ha annunciato Draghi. "Non è facile far questo sulla base degli esistenti regolamenti comunitari, come non è facile aumentare la superficie coltivabile sulla base degli esistenti regolamenti comunitari". "Ogni aspetto che noi consideriamo dimostra che il contesto regolatorio che ci ha accompagnato va rivisto; va rivisto per questo periodo di emergenza, ma va rivisto", ha affermato Draghi.

Mercati internazionali

Principali quotazioni FOB del riso lavorato

Tasso di cambio €1 = \$1,0993

Mercati asiatici	\$/t	€/t
Thai 100%B	422	384
Vietnam 5%	405	368
India 5%	360	327
Pakistan 5%	350	318
Pakistan 25%	325	296
Myanmar 5%	355	323
India Basmati Traditional	1.550	1.410
Altri mercati	\$/t	€/t
Uruguay 5%	545	496
Argentina 5%	495	450
Brasile Type 1	552	502
USA LG 2/4% Fob US Gulf	630	573
California M G 1/4% - M ed -	1.220	1.110



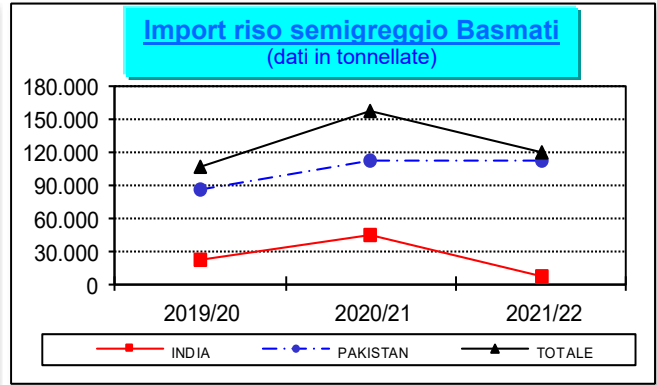
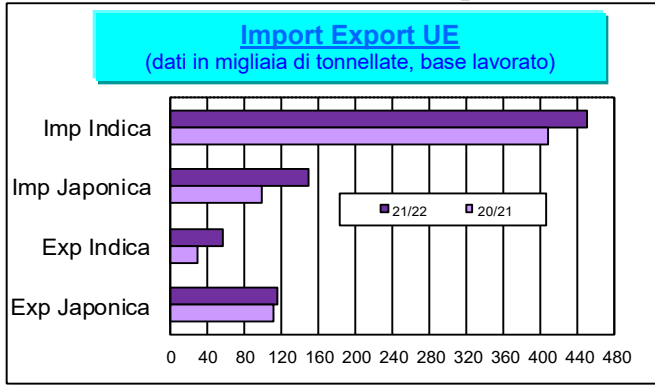
Prezzi In calo il Pakistan 25% (-\$6) e il Pakistan 5% (-\$2).
In aumento il Brasile Type 1 (+\$82) e il Thai 100% B (+\$12).

Sicurezza alimentare

Rapid Alert System (Fonte: EFSA)

- Respinta alla frontiera dei Paesi Bassi una partita di riso proveniente dal Pakistan per la presenza di Aflatossine B1 (9,7 µg/kg - ppb), Aflatossine totali (9,7 µg/kg - ppb).
- Respinta alla frontiera dei Paesi Bassi una partita di riso semigreggio Basmati proveniente dal Pakistan per la presenza di Aflatossine B1 (11 µg/kg - ppb), Aflatossine totali (11 µg/kg - ppb).
- Inviata dal Belgio una notifica di allerta per la presenza di thiamethoxam (0,034 mg/kg - ppm) e di triciclazolo (0,081 mg/kg - ppm) in riso Basmati distribuito da un operatore dei Paesi Bassi.
- Inviata dalla Germania una notifica di informazione per la presenza di propiconazolo (0,036 mg/kg - ppm) e di triciclazolo (0,063 mg/kg - ppm) in dessert di riso glutinoso proveniente dal Vietnam.

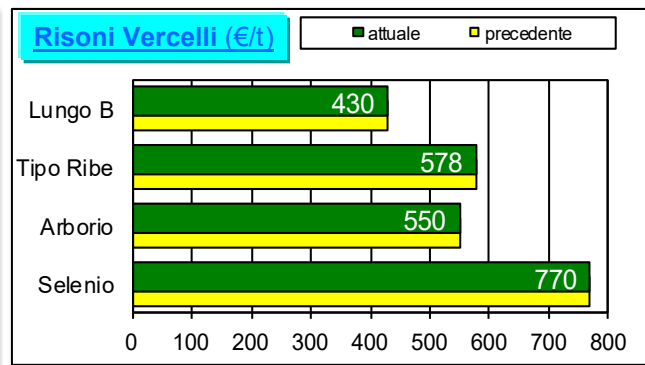
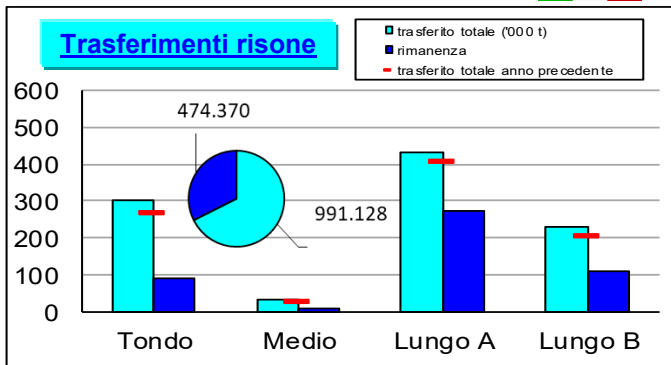
Mercati europei



Il commento della settimana

I volumi sdoganati in ambito Ue ammontano a circa 600.800 tonnellate, in equivalente lavorato, con un incremento di circa 92.300 tonnellate (+18%) rispetto alla scorsa campagna (sono escluse le importazioni del Regno Unito dal 1° settembre al 31 dicembre 2020, pari a 84.019 tonnellate). Le importazioni dalla Cambogia e dal Myanmar si collocano, rispettivamente, a 68.188 e 102.556 tonnellate, facendo segnare incrementi del 30% e del 79%. Le importazioni di riso Indica dalla Cambogia (60.785 t) risultano in aumento di circa 13.000 tonnellate (+27%), quelle dal Myanmar passano dalle 169 tonnellate dello scorso anno alle 19.865 tonnellate attuali. Per quanto concerne il riso Japonica, le importazioni dal Myanmar, pari a circa 82.700 tonnellate, fanno segnare un incremento di circa 25.700 tonnellate (+45%), mentre quelle dalla Cambogia, pari a circa 7.400 tonnellate, evidenziano un incremento di circa 2.600 tonnellate (+54%). Le importazioni di riso semigreggio Basmati risultano pari a 118.881 tonnellate, in calo di 36.946 tonnellate (-24%) rispetto a un anno fa. Le esportazioni si collocano a circa 172.600 tonnellate, base lavorato, con un incremento di circa 32.200 tonnellate (+23%) rispetto allo scorso anno. Se per la campagna 2020/2021 si considerano le vendite verso il Regno Unito dall'1/9/20 al 31/12/2020, pari a 70.160 tonnellate, l'attuale export risulterebbe, al contrario, in calo di circa 38.000 tonnellate (-18%).

Mercati italiani



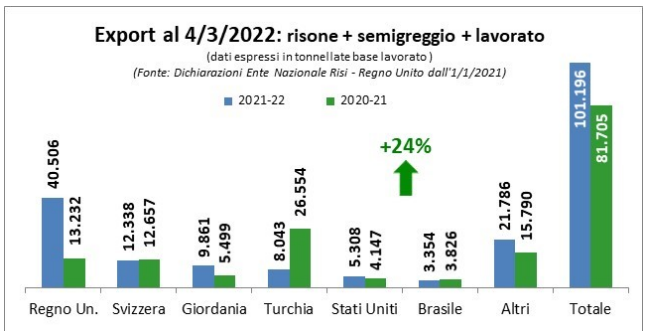
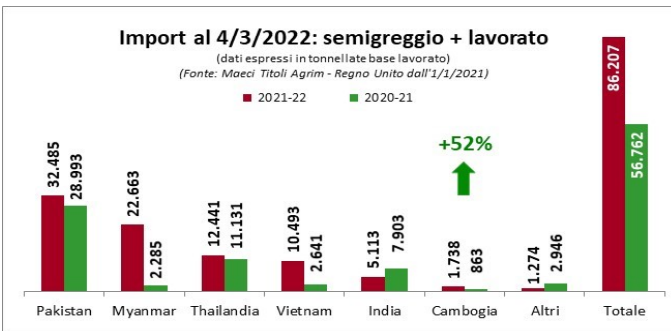
Il commento della settimana

Nell'ultima settimana i produttori hanno trasferito all'industria 16.311 tonnellate di "lunghe A", 11.591 tonnellate di "tondi", 6.680 tonnellate di "lunghe B" e 1.701 tonnellate di "medi", per un totale di 36.283 tonnellate. La quantità totale trasferita ammonta a 991.128 tonnellate, facendo segnare un incremento di 87.271 tonnellate (+10%). Rimangono da collocare 474.370 tonnellate, di cui: 87.882 di "tondi", 8.817 di "medi", 270.571 di "lunghe A" e 107.100 di "lunghe B".

Sulla Piazza di Vercelli non si registra alcuna variazione delle quotazioni di riferimento. Rimane la dicitura nominale alla quotazione del Lungo B.

Sono stati rilasciati titoli di importazione per un volume pari a 86.207 tonnellate, in equivalente lavorato, in aumento di 29.445 tonnellate (+52%) rispetto a un anno fa e sono così ripartite: 58.982 tonnellate di "lunghe B", 15.557 tonnellate di "lunghe A", 6.765 tonnellate di "tondi" e 4.903 tonnellate di "medi". L'effettivo sdoganato evidenzia un aumento di 21.685 tonnellate (+37%). Vedere la tabella a fondo pagina.

Le esportazioni si collocano a 101.196 tonnellate, in equivalente lavorato, risultando in aumento di 19.491 tonnellate (+24%) rispetto alla scorsa campagna. Va tenuto presente, però, che per effettuare un confronto alla pari è necessario considerare i volumi venduti al Regno Unito dal 1/9/2020 al 31/12/2020 (26.096 t), periodo nel quale era ancora nell'Ue; così facendo, l'export attuale risulterebbe in calo di circa 6.600 tonnellate (-6%).



Importazioni in Italia al 6/3/2022 - Quantitativi effettivamente sdoganati - Fonte: DG Agri

in tonnellate base riso lavorato	Risone			Semigreggio			Semilavorato/Lavorato			TOTALE		
	Indica	Japonica	Totale	Indica	Japonica	Totale	Indica	Japonica	Totale	Indica	Japonica	TOTALE
2021/2022	5.565	-	5.565	22.817	12	22.829	30.941	21.589	52.530	59.323	21.601	80.924
2020/2021	4.414	-	4.414	23.571	506	24.077	28.950	1.798	30.748	56.935	2.304	59.239