



## News

### Sicurezza alimentare e revisione delle Indicazioni Geografiche al centro del Consiglio Ue (Fonte: Mipaaf)

Il rafforzamento delle misure sulla sicurezza alimentare, la proposta di revisione del regime delle Indicazioni geografiche, la revisione del regolamento sull'uso del suolo e la richiesta da parte di dodici paesi tra cui l'Italia, di un sostegno temporaneo eccezionale da attivare nell'ambito dello sviluppo rurale (FEASR) in risposta alla crisi in atto e al suo impatto sui sistemi di produzione agricola e sulla sicurezza alimentare. Sono stati questi gli argomenti al centro del consiglio dei ministri dell'Agricoltura dell'Ue che si è tenuto a Lussemburgo il 7 aprile.

### Piano Strategico Nazionale, le osservazioni di Bruxelles (Fonte: AgroNotizie)

Il Psn, consegnato nei tempi dall'Italia, presenta alcune lacune e la Commissione chiede degli approfondimenti. A tal proposito il Mipaaf fa sapere che ha già convocato il Tavolo di Partenariato il prossimo 19 aprile.

Il tono delle osservazioni redatte dalla Commissione Europea al Piano Strategico Nazionale (Psn) della Politica Agricola Comune (Pac) presentato dall'Italia è conciliante e riconosce che alcuni sforzi sono stati fatti. Nella sostanza, però, Bruxelles sottolinea che "numerosi elementi del Piano sono mancanti, incompleti o incoerenti". Fra i vari punti sollevati dalla Commissione Ue, la mancata indicazione sul riparto tra le regioni di fondi per lo sviluppo rurale.

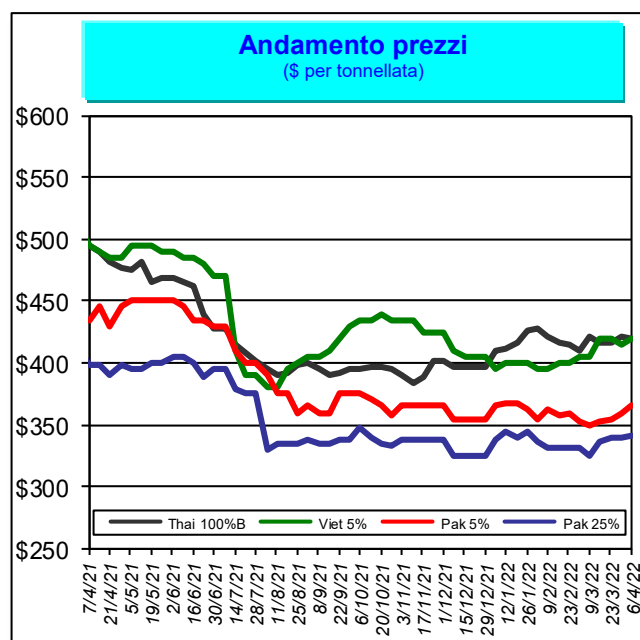
La redazione di RisoNews informa che il prossimo numero verrà pubblicato il 22 aprile ed  
augura **Buona Pasqua**



## Mercati internazionali



Principali quotazioni FOB del riso lavorato		
Tasso di cambio		€1 = \$1,0923
Mercati asiatici	\$/t	€/t
Thai 100%B	419	384
Vietnam 5%	420	385
India 5%	355	325
Pakistan 5%	365	334
Pakistan 25%	342	313
Myanmar 5%	370	339
India Basmati Traditional	1.550	1.419
Altri mercati	\$/t	€/t
Uruguay 5%	545	499
Argentina 5%	495	453
Brasile Type 1	560	513
USA LG 2/4% Fob US Gulf	645	590
California MG 1/4% - Med -	1.220	1.117



**Prezzi** In aumento il Myanmar 5% (+\$10), il Pakistan 5% (+\$5), il Vietnam 5% (+\$5) e il Pakistan 25% (+\$2).  
In calo il Brasile Type 1 (-\$5), l'India 5% (-\$5) e il Thai 100% B (-\$3).

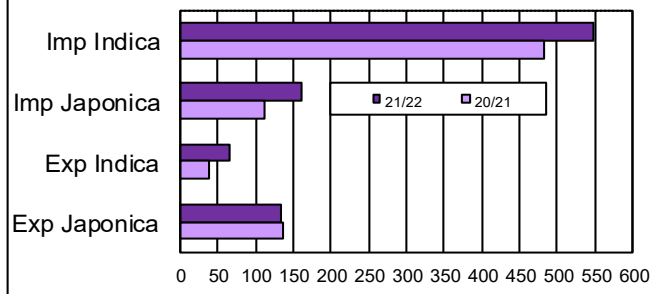
## Sicurezza alimentare

### Rapid Alert System (Fonte: EFSA)

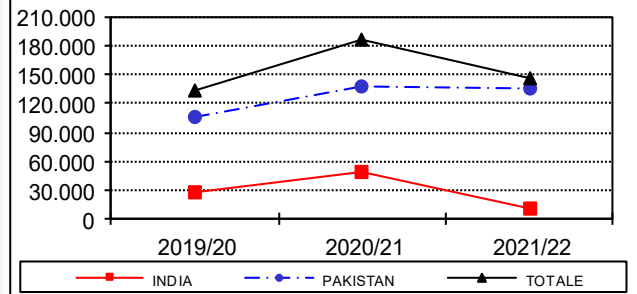
- Respinta alla frontiera dei Paesi Bassi un partita di riso proveniente dal Pakistan per la presenza di Aflatossine B1 (24 µg/kg - ppb) e Aflatossine totali (26 µg/kg - ppb).
- Inviata dalla Danimarca una notifica di informazione per la presenza di thiametoxam (0,07 mg/kg - ppm) e triciclazolo (0,05 mg/kg - ppm) in riso lavorato Khouashe Darbari proveniente dall'India.
- Respinta alla frontiera dei Paesi Bassi un partita di riso proveniente dal Pakistan per la presenza di Aflatossine B1 (12 µg/kg - ppb) e Aflatossine totali (13 µg/kg - ppb).



**Import Export UE**  
(dati in migliaia di tonnellate, base lavorato)



**Import riso semigreggio Basmati**  
(dati in tonnellate)



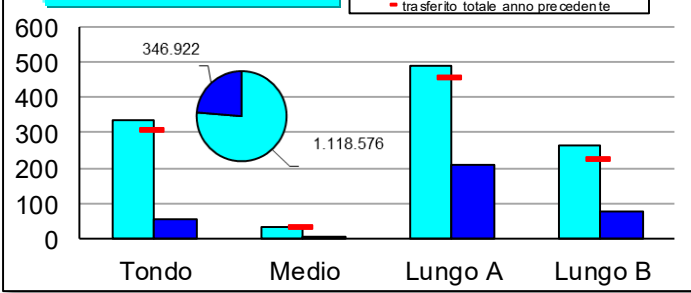
## Il commento della settimana

I volumi sdoganati in ambito Ue ammontano a circa 708.400 tonnellate, in equivalente lavorato, con un incremento di circa 113.800 tonnellate (+19%) rispetto alla scorsa campagna (sono escluse le importazioni del Regno Unito dal 1° settembre al 31 dicembre 2020 pari a 84.019 tonnellate). Con circa 5.600 tonnellate la Guyana risulta essere il principale fornitore di risone. Il Pakistan, con circa 90.700 tonnellate, è il più importante partner commerciale per il riso semigreggio, mentre per le importazioni di riso semilavorato/lavorato è il Myanmar che - con circa 105.800 tonnellate, di cui circa 85.400 di riso di tipo Japonica - risulta essere il Paese che maggiormente esporta verso l'Unione europea. Le richieste di titoli per le importazioni di riso Basmati risultano pari a 146.904 tonnellate, in calo di 39.610 tonnellate (-21%) rispetto a un anno fa.

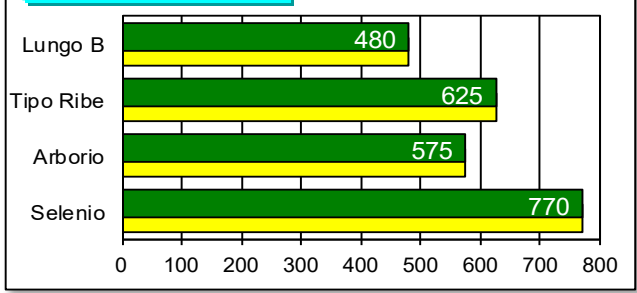
L'export dell'Ue risulta pari a circa 199.500 tonnellate, in aumento del 13% rispetto allo scorso anno. Per effettuare un confronto alla pari è necessario sommare alla precedente campagna le vendite verso il Regno Unito, dall'1/9/20 al 31/12/2020, pari a 70.160 tonnellate, in questo modo risulta che l'export della campagna attuale fa segnare un calo di circa 46.600 tonnellate (-19%). Con circa 85.400 tonnellate il Regno Unito è il principale partner commerciale Ue, seguito dalla Giordania con circa 21.500 tonnellate.

# Mercati italiani

**Trasferimenti risone**



**Risoni Vercelli (€/t)**



## Il commento della settimana

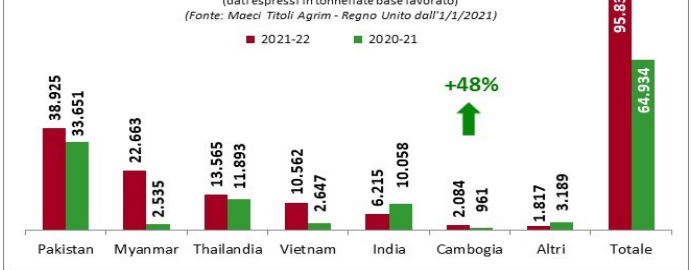
Questa settimana i produttori hanno trasferito 30.240 tonnellate di risone così suddivise: 15.507 tonnellate di "lunghe A", 8.413 tonnellate di "lunghe B", 5.724 tonnellate di "tondi" e 596 tonnellate di "medi". Dall'inizio della campagna risultano trasferite 1.118.576 tonnellate di risone, in aumento di 100.685 tonnellate (+10%) rispetto alla campagna precedente. Rimangono da collocare 346.922 tonnellate.

Presso la Borsa Merci di Vercelli non si registra alcuna variazione delle quotazioni di riferimento alle quali, però, è stata posta la dicitura "nominale".

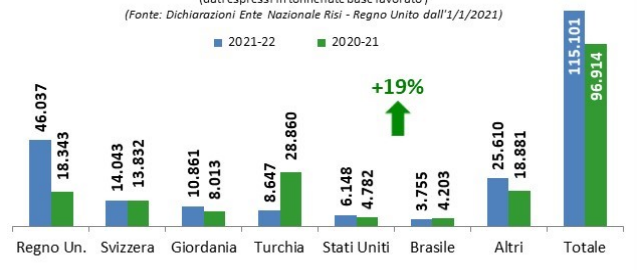
Le richieste di titoli di importazioni per riso semigreggio e riso semilavorato/lavorato hanno raggiunto un volume di 95.831 tonnellate, in equivalente lavorato, in aumento di 30.897 tonnellate (+48%) rispetto al livello registrato un anno fa. I volumi più significativi riguardano le importazioni con pagamento del dazio che si collocano a 34.812 tonnellate, seguite da quelle di riso Basmati, pari a 26.412 tonnellate, di cui 24.274 originarie del Pakistan, e da quelle relative ai PMA che ammontano a 25.234 tonnellate, di cui 22.663 originarie del Myanmar. I volumi effettivamente sdoganati evidenziano un incremento di 20.272 tonnellate (+30%). Vedere a fondo pagina la tabella riepilogativa.

Sul fronte dell'export risulta un incremento di 18.187 tonnellate (+19%), essendo passate dalle 96.914 tonnellate di un anno fa alle 115.101 tonnellate attuali. Tuttavia, aggiungendo le quantità destinate al Regno Unito tra il 1° settembre e il 31 dicembre 2020, pari a 26.096 tonnellate, l'export attuale evidenzia, viceversa, una contrazione di 7.909 tonnellate (-6%).

**Import all'1/4/2022: semigreggio + lavorato**  
(dati espressi in tonnellate base lavorato)



**Export all'1/4/2022: risone + semigreggio + lavorato**  
(dati espressi in tonnellate base lavorato)



**Importazioni in Italia al 3/4/2022 - Quantitativi effettivamente sdoganati - Fonte: DG Agri**

in tonnellate base riso lavorato	Risone			Semigreggio			Semilavorato/Lavorato			TOTALE		
	Indica	Japonica	Totale	Indica	Japonica	Totale	Indica	Japonica	Totale	Indica	Japonica	TOTALE
2021/2022	5.565	-	<b>5.565</b>	25.533	40	<b>25.573</b>	34.315	22.510	<b>56.825</b>	<b>65.413</b>	<b>22.550</b>	<b>87.963</b>
2020/2021	4.414	-	<b>4.414</b>	28.333	522	<b>28.855</b>	32.286	2.136	<b>34.422</b>	<b>65.033</b>	<b>2.658</b>	<b>67.691</b>