



## News

### Sondaggio semine Aprile 2022 (Fonte: Nota Ente Risi)

Grazie alla disponibilità dei produttori risicoli, è stato possibile aggiornare il sondaggio semine 2022, evidenziando come le intenzioni di semina potrebbero essere influenzate dal perdurare della siccità e dalla conseguente scarsità idrica che interessa maggiormente l'areale piemontese e lombardo. La maggiore riduzione di superficie si rileva nella provincia di Novara.

[Link](#) al documento col confronto tra il sondaggio pubblicato a gennaio 2022 e l'aggiornamento di aprile 2022 e il dettaglio delle principali province risicole.

### L'entusiasmo per l'accordo UE - Mercosur è basso (Fonte: www.perfil.com)

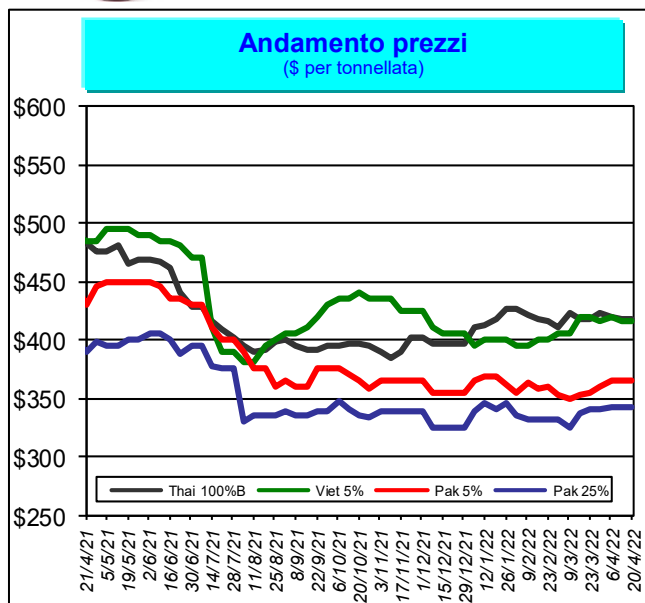
Il socialista catalano Javi López è il presidente della parte europea dell'Assemblea parlamentare euro-latinoamericana, che questa settimana ha tenuto la sua assemblea a Buenos Aires. Ha parlato a PERFIL delle questioni in comune tra l'UE e l'Argentina e ha avvertito che, anche se Bruxelles ha bisogno di rafforzare il suo approvvigionamento alimentare a causa della guerra in Ucraina, il Mercosur non è un'opzione per il momento.

"L'accordo UE - Mercosur è stato a lungo paralizzato per varie ragioni, e l'entusiasmo per esso su entrambe le sponde dell'Atlantico è attualmente basso, per non dire altro".

## Mercati internazionali



Principali quotazioni FOB del riso lavorato		
Tasso di cambio		€1 = \$1,0830
Mercati asiatici		
	\$/t	€/t
Thai 100%B	418	386
Vietnam 5%	415	383
India 5%	355	328
Pakistan 5%	365	337
Pakistan 25%	342	316
Myanmar 5%	385	355
India Basmati Traditional	1.750	1.616
Altri mercati		
	\$/t	€/t
Uruguay 5%	545	503
Argentina 5%	495	457
Brasile Type 1	565	522
USA LG 2/4% Fob US Gulf	645	596
California MG 1/4% - Med -	1.365	1.260



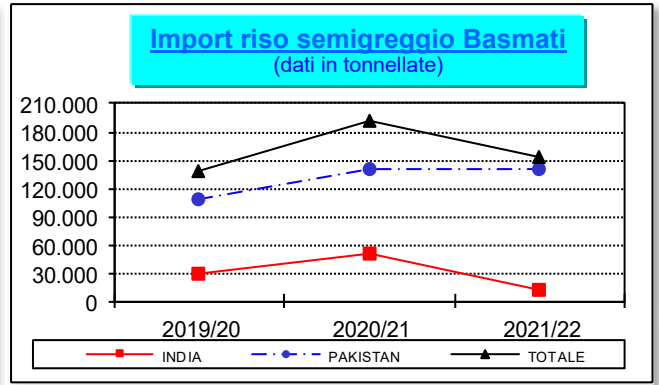
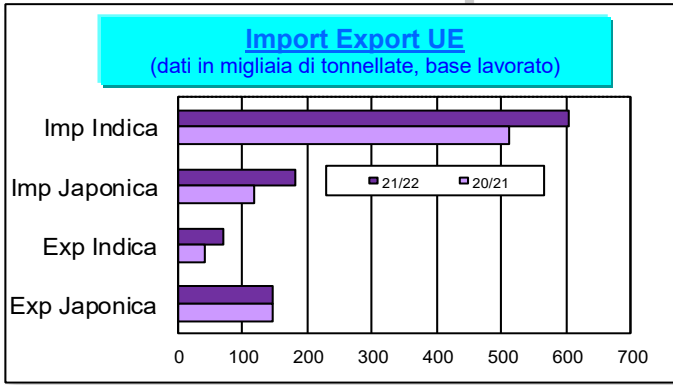
**Prezzi** Rispetto alle ultime quotazioni, pubblicate in data 8 aprile, risultano in aumento l'India Basmati Traditional (+\$200), il Californian Medium grain 1/4 (+\$145), il Myanmar 5% (+\$15) e il Brasile Type 1 (+\$5). In calo il Vietnam 5% (-\$5) e il Thai 100% B (-\$1).

## Sicurezza alimentare

### Rapid Alert System (Fonte: EFSA)

- Inviata dalla Danimarca una notifica di informazione per la presenza di thiamethoxam (0,11 mg/kg - ppm), triciclazolo (0,12 mg/kg - ppm) e propiconazolo (0,011 mg/kg - ppm) in riso Premium Basmati proveniente dall'India.
- Respinta alla frontiera dei Paesi Bassi una partita di riso proveniente dal Pakistan per la presenza di Aflatossine B1 (11 µg/kg - ppb).
- Inviata dalla Finlandia una notifica di informazione per la presenza di triciclazolo (0,025 ± 0,0125 mg/kg - ppm) in riso a grani lunghi di origine sconosciuta transitato dalla Polonia.
- Respinta alla frontiera dei Paesi Bassi una partita di riso semigreggio Super Basmati proveniente dal Pakistan per la presenza di Aflatossine B1 (5,1 µg/kg - ppb).
- Respinta alla frontiera dei Paesi Bassi una partita di riso semigreggio Super Kernel Basmati proveniente dal Pakistan per la presenza di Aflatossine B1 (8 µg/kg - ppb).
- Respinta alla frontiera dei Paesi Bassi una partita di riso semigreggio Super Basmati proveniente dal Pakistan per la presenza di Aflatossine B1 (18 µg/kg - ppb) e Aflatossine totali (20 µg/kg - ppb).
- Inviata dalla Danimarca una notifica di informazione per la presenza di triciclazolo (0,11 ± 0,06 mg/kg - ppm) in riso Basmati proveniente dal Pakistan.
- Respinta alla frontiera dei Paesi Bassi una partita di riso proveniente dal Pakistan per la presenza di Aflatossine B1 (19 µg/kg - ppb) e Aflatossine totali (20 µg/kg - ppb).
- Respinta alla frontiera dei Paesi Bassi una partita di riso proveniente dal Pakistan per la presenza di Aflatossine B1 (15 µg/kg - ppb) e Aflatossine totali (16 µg/kg - ppb).

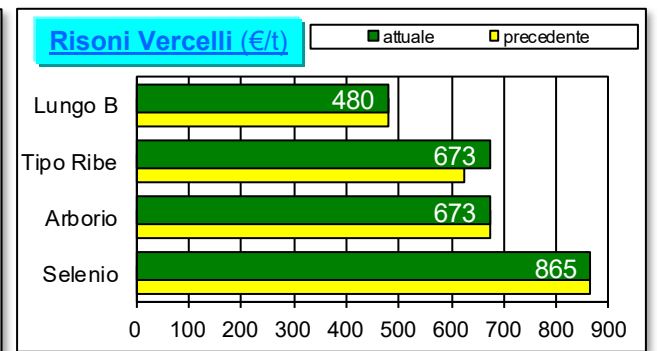
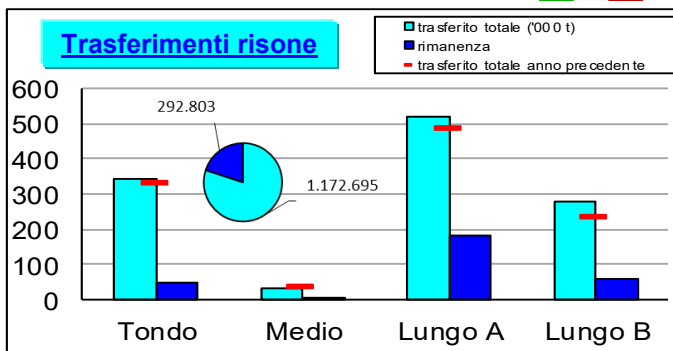
# Mercati europei



## Il commento della settimana

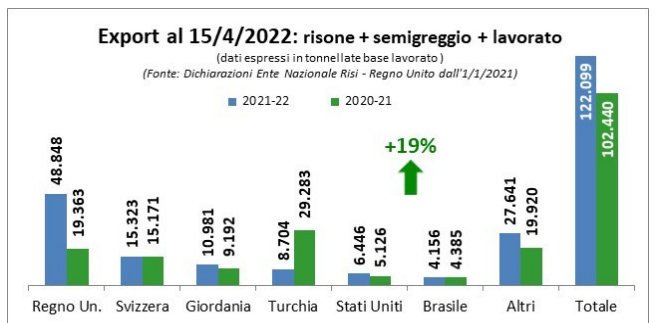
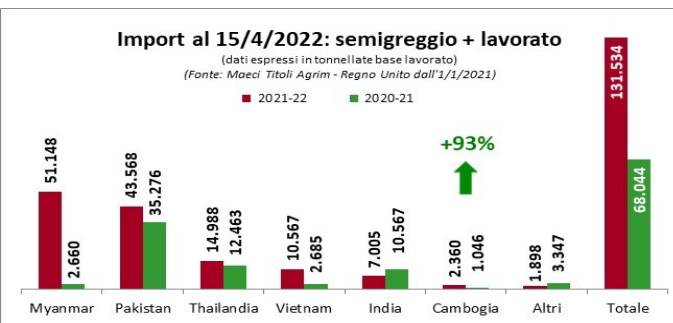
Dai dati forniti dalla Commissione, sulla base dei quantitativi effettivamente sdoganati, risulta che i 27 Paesi Ue hanno importato circa 785.700 tonnellate, in equivalente lavorato, contro le circa 628.600 tonnellate (Regno Unito escluso) di un anno fa, facendo segnare un incremento di circa 157.100 tonnellate (+25%). Le importazioni di risone ammontano a circa 5.600 tonnellate, in calo del 51%, mentre le importazioni di riso semigreggio, pari a circa 271.000 tonnellate, e quelle di riso semilavorato/lavorato, pari a circa 508.700 tonnellate, evidenziano, rispettivamente, incrementi dell'8% e del 40%. Le importazioni di riso semigreggio Basmati ammontano a 153.062 tonnellate, di cui 140.565 tonnellate di origine pakistana e 12.497 tonnellate di origine indiana. Le importazioni totali risultano in calo di 38.849 tonnellate (-20%), a causa dei minori flussi provenienti dall'India. L'import dal Pakistan si colloca al medesimo livello di un anno fa. Le esportazioni si collocano a circa 216.100 tonnellate, base lavorato, di cui circa 93.000 tonnellate destinate al Regno Unito, con un incremento di circa 26.500 tonnellate (+14%) rispetto alla precedente campagna. Se per la campagna 2020/2021 integriamo i volumi esportati verso il Regno Unito nel periodo ante Brexit, compreso tra l'1/9/2020 e il 31/12/2020, l'export risulta, al contrario, in calo di circa 43.700 tonnellate (-17%).

# Mercati italiani



## Il commento della settimana

Questa settimana i produttori hanno trasferito 20.687 tonnellate di risone così suddivise: 10.590 tonnellate di "lunghe A", 5.529 tonnellate di "lunghe B", 4.004 tonnellate di "tondi" e 564 tonnellate di "medi". Dall'inizio della campagna risultano trasferite 1.172.695 tonnellate di risone, in aumento di 87.362 tonnellate (+8%) rispetto alla campagna precedente. Rimangono da collocare 292.803 tonnellate. Presso la Borsa Merci di Vercelli si registra l'incremento della quotazione del Tipo Ribe (+€48). Permane la dicitura "nominale". Nei primi quindici giorni del mese di aprile sono stati rilasciati titoli di importazione per un volume pari a 35.875 tonnellate, base lavorato, portando il totale della campagna a 131.534 tonnellate, in aumento di 63.490 tonnellate (+93%) rispetto allo scorso anno. Con 51.148 tonnellate, di cui 38.935 di riso Japonica, il Myanmar risulta essere il principale partner commerciale italiano, seguito dal Pakistan con 43.568 tonnellate, di cui 26.733 di riso Basmati. Anche l'effettivo sdoganato conferma l'incremento delle importazioni, soprattutto per quanto concerne i volumi di riso semilavorato/lavorato di riso Japonica. Per ulteriori dettagli vedere la tabella a fondo pagina. Sulla base delle dichiarazioni rilasciate dall'Ente, l'export si colloca a 122.099 tonnellate, con un incremento di 19.659 tonnellate (+19%) rispetto alla precedente campagna. L'incremento è determinato dai volumi destinati al Regno Unito (48.848 t) che lo scorso anno sono stati considerati come export solo a partire dall'1 gennaio 2021.



### Importazioni in Italia al 17/4/2022 - Quantitativi effettivamente sdoganati - Fonte: DG Agri

in tonnellate base riso lavorato	Risone			Semigreggio			Semilavorato/Lavorato			TOTALE		
	Indica	Japonica	Totale	Indica	Japonica	Totale	Indica	Japonica	Totale	Indica	Japonica	TOTALE
2021/2022	5.565	-	<b>5.565</b>	31.461	932	<b>32.393</b>	41.154	31.002	<b>72.156</b>	78.180	31.934	<b>110.114</b>
2020/2021	4.414	-	<b>4.414</b>	28.850	522	<b>29.372</b>	32.649	2.188	<b>34.837</b>	65.913	2.710	<b>68.623</b>