



## News

### Dal Parlamento Europeo SI alla salvaguardia automatica per il riso (Fonte: nota Ente Risi)

Martedì 3 maggio la Commissione per il Commercio Internazionale del Parlamento Europeo ha espresso 33 voti a favore e 8 astensioni in merito alla bozza di revisione del regolamento relativo al sistema delle preferenze tariffarie generalizzate (SPG) che prevede un meccanismo automatico di salvaguardia per le importazioni di riso dai PMA.

Il Parlamento europeo porterà questo testo al trilogio con la Commissione europea e il Consiglio dell'Ue, e i negoziati tra le istituzioni europee partiranno solo dopo che il Consiglio dell'Unione europea avrà raggiunto una posizione.

Il Presidente dell'Ente Nazionale Risi Paolo Carrà si è così espresso:

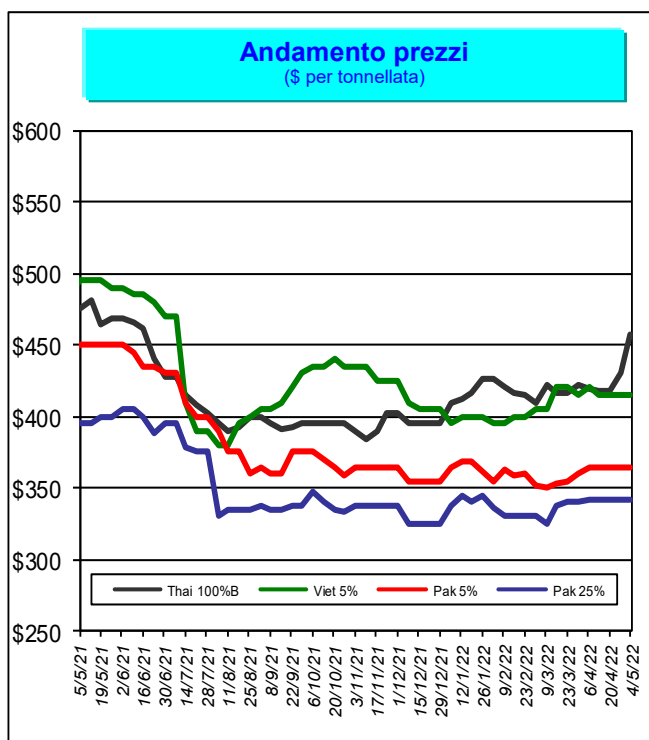
“Grazie all'intervento della politica, al forte impegno COPA COGECA e al contributo tecnico dell'Ente Risi, siamo riusciti ad ottenere un risultato fondamentale per la filiera risicola europea risolutivo del grave problema delle importazioni di riso a dazio zero da Cambogia e Myanmar. Se il nostro Governo sosterrà con determinazione la posizione del Parlamento Europeo durante i lavori del Consiglio dell'Ue, la Commissione europea si troverà isolata nell'ambito del trilogio e potremo veramente sperare di ottenere quanto auspicato dal settore del riso dell'Ue in occasione del IV Forum del riso europeo”.

## Mercati internazionali

### Principali quotazioni FOB del riso lavorato

Tasso di cambio €1 = \$1,0531

Mercati asiatici	\$/t	€/t
Thai 100%B	457	434
Vietnam 5%	415	394
India 5%	350	332
Pakistan 5%	365	347
Pakistan 25%	342	325
Myanmar 5%	425	404
India Basmati Traditional	1.700	1.614
Altri mercati	\$/t	€/t
Uruguay 5%	545	518
Argentina 5%	510	484
Brasile Type 1	570	541
USA LG 2/4% Fob US Gulf	655	622
California MG 14% - Med -	1.365	1.296



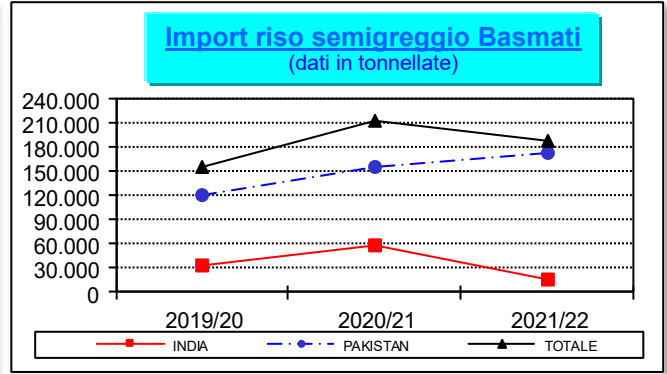
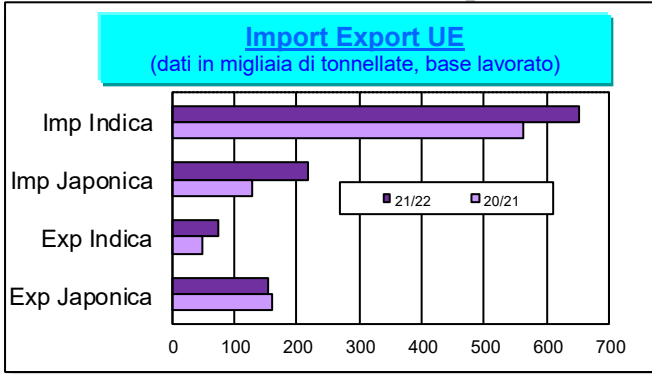
**Prezzi** In aumento il Thai 100% B (+\$27), l'Argentina 5% (+\$15), il Myanmar 5% (+\$10) e il Brasile Type 1 (+\$5).  
In calo l'India Basmati Traditional (-\$50) e l'India 5% (-\$5).

## Sicurezza alimentare

### Rapid Alert System (Fonte: EFSA)

- Respinta alla frontiera spagnola una partita di riso Basmati proveniente dall'India per la presenza di clorpirifos (0,19 mg/kg - ppb).
- Respinta alla frontiera dei Paesi Bassi una partita di riso semigreggio Super Kernel Basmati proveniente dal Pakistan per la presenza di Aflatossine B1 (7,2 µg/kg - ppb) e Aflatossine totali (9,1 µg/kg - ppb).
- Respinta alla frontiera dei Paesi Bassi una partita di riso semigreggio Super Basmati proveniente dal Pakistan per la presenza di Aflatossine B1 (6,8 µg/kg - ppb).
- Respinta alla frontiera dei Paesi Bassi una partita di riso semigreggio Super Basmati proveniente dal Pakistan per la presenza di Aflatossine B1 (8,5 µg/kg - ppb) e Aflatossine totali (8,5 µg/kg - ppb).

# Mercati europei

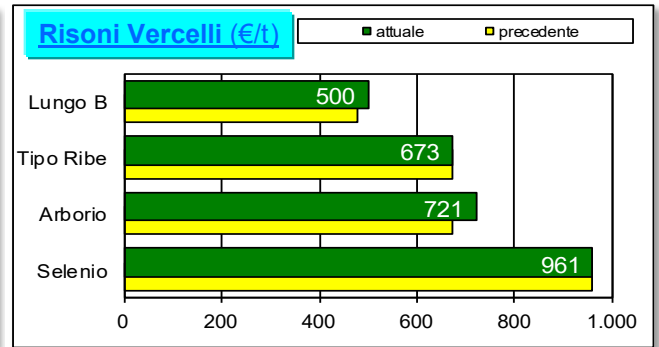
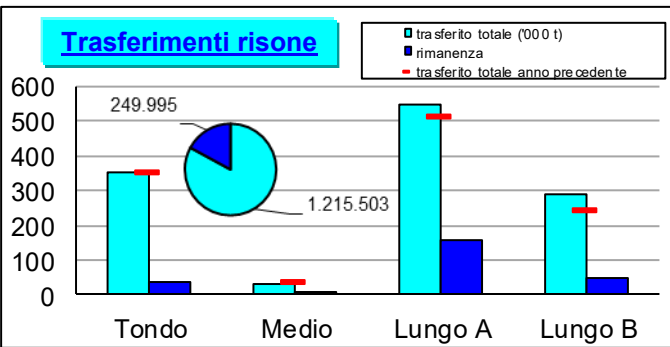


## Il commento della settimana

Nei 27 Paesi Ue sono state importate circa 870.700 tonnellate, in equivalente lavorato, con un incremento di circa 178.200 tonnellate (+26%) rispetto alla precedente campagna. Le importazioni di risone rimangono stabili a 5.600 tonnellate, evidenziando un calo del 66%, mentre le importazioni di riso semigreggio, pari a circa 297.300 tonnellate, e quelle di riso semilavorato/lavorato, pari a circa 567.800 tonnellate, risultano, rispettivamente, in aumento di circa 13.600 tonnellate (+5%) e di circa 175.300 tonnellate (+45%). Le importazioni di riso semigreggio Basmati ammontano a 188.768 tonnellate, di cui 173.291 tonnellate di origine pakistana e 15.477 tonnellate di origine indiana. Rispetto allo scorso anno le importazioni risultano in calo di 26.022 tonnellate (-12%).

Le esportazioni si collocano a circa 226.0017 tonnellate, base lavorato, di cui circa 97.000 tonnellate destinate al Regno Unito, e mostrano un incremento di circa 19.800 tonnellate (+10%) rispetto alla precedente campagna. Se per la campagna 2020/2021 integriamo l'export (70.160 t) verso il Regno Unito nel periodo ante Brexit, compreso tra l'1/9/2020 e il 31/12/2020, l'export della campagna attuale risulta, al contrario, in calo di circa 50.400 tonnellate (-18%).

# Mercati italiani



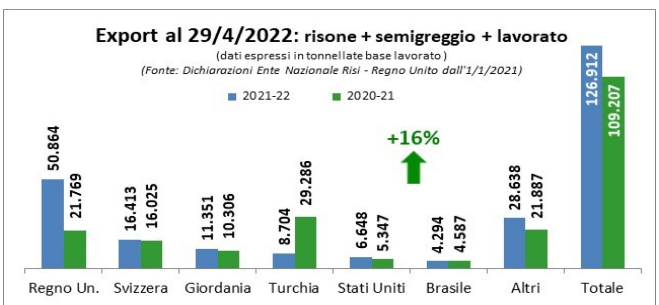
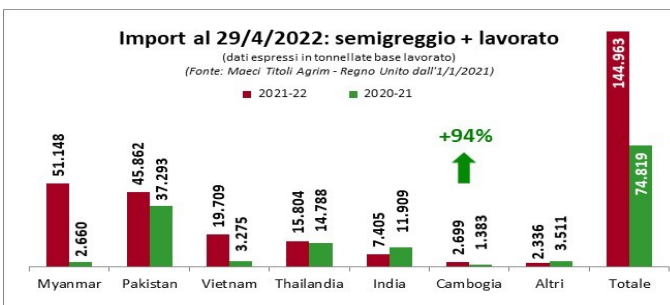
## Il commento della settimana

I trasferimenti di risone di questa settimana hanno interessato 14.246 tonnellate di "lunghi A", 5.779 tonnellate di "lunghi B", 5.373 tonnellate di "tondi" e 131 tonnellate di "medi", per un totale di 25.529 tonnellate. Da inizio campagna sono state trasferite 1.215.503 tonnellate di risone, facendo segnare un incremento di 74.346 tonnellate (+7%) rispetto alla scorsa campagna. Gli incrementi maggiori interessano i comparti dei "lunghi B" (+43.551 t; +18%) e dei "lunghi A" (+32.780 t; +6%). Il comparto dei "tondi" si colloca allo stesso livello dello scorso anno (+641 t; +0,2%), mentre quello dei "medi" evidenzia una contrazione di 2.626 tonnellate (-7%).

Presso la Borsa di Vercelli si registra l'incremento della quotazione del Lungo B (+€20) e della varietà Arborio (+€48). Le quotazioni mantengono la dicitura "nominale".

A seguito della registrazione dei quantitativi relativi ai contingenti Gatt e Vietnam, assegnati nei mesi di marzo e aprile, pari a 9.328 tonnellate, e dei titoli Agrim richiesti nell'ultima settimana, pari a circa 2.000 tonnellate, il totale delle importazioni hanno raggiunto la quota di 144.943 tonnellate, in equivalente lavorato, facendo segnare un incremento di 70.144 tonnellate (+94%) rispetto allo scorso anno. I titoli rilasciati per l'import di riso Indica risultano pari a 88.815 tonnellate, in aumento di 17.241 tonnellate (+24%), mentre quelli per il riso di tipo Japonica ammontano 56.148 tonnellate e coprono il 39% del totale richiesto. Per l'effettivo sdoganato vedere tabella a fondo pagina.

Le esportazioni risultano pari a 126.912 tonnellate, base lavorato, ed evidenziano un incremento di 17.705 tonnellate (+16%). Sommando alla campagna 2020/21 i volumi esportati verso il Regno Unito nel periodo compreso tra l'1/9/2020 e il 31/12/2020, pari a 26.096 tonnellate, l'export risulta, al contrario, in calo di quasi 8.400 tonnellate (-6%).



## Importazioni in Italia all'1/5/2022 - Quantitativi effettivamente sdoganati - Fonte: DG Agri

in tonnellate base riso lavorato	Risone			Semigreggio			Semilavorato/Lavorato			TOTALE		
	Indica	Japonica	Totale	Indica	Japonica	Totale	Indica	Japonica	Totale	Indica	Japonica	TOTALE
2021/2022	5.565	-	<b>5.565</b>	33.172	1.315	<b>34.487</b>	48.796	38.992	<b>87.788</b>	<b>87.533</b>	<b>40.307</b>	<b>127.840</b>
2020/2021	4.966	-	<b>4.966</b>	31.794	522	<b>32.316</b>	37.371	2.454	<b>39.825</b>	<b>74.131</b>	<b>2.976</b>	<b>77.107</b>