



## News

### Firmato il Protocollo per il riso (Fonte: Nota Ente Risi)

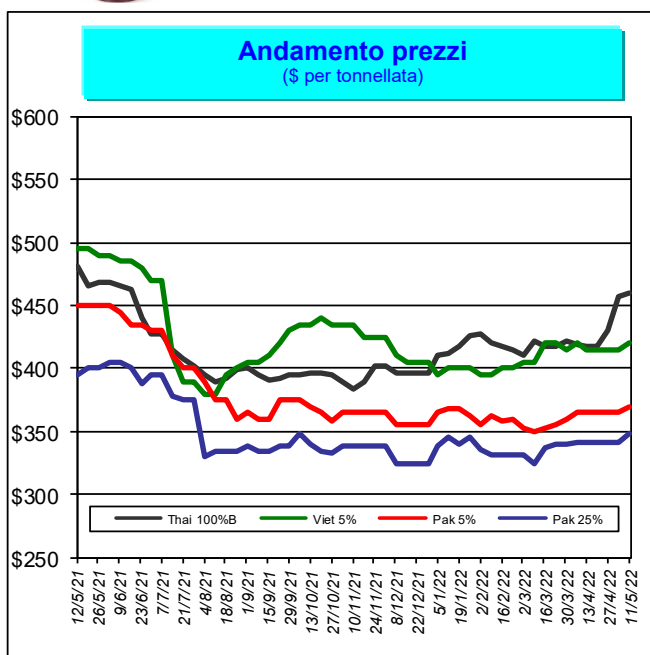
Migliorare i sistemi di gestione e di distribuzione delle risorse idriche, adeguare le strategie di adattamento ai cambiamenti climatici, diminuire gli inquinanti nelle acque e ridurre le emissioni in atmosfera e la necessità di adottare una strategia comune per la nuova PAC: sono questi i principi cardine sui quali si basa il "Protocollo d'intesa per la coltivazione del riso" sottoscritto in data 11 maggio al castello di Novara.

Il Protocollo riesce a far convergere in una comunione d'intenti, per la prima volta, l'Ente Nazionale Risi con la Regione Piemonte, la Regione Lombardia, l'Autorità di Bacino Distrettuale del Fiume Po, il Consorzio d'Irrigazione Ovest Sesia, il Consorzio di bonifica della Baraggia biellese e vercellese, l'Associazione d'Irrigazione Est Sesia e il Consorzio di bonifica Est Ticino Villorresi.

Il Protocollo, per il presidente dell'Ente Nazionale Risi Paolo Carrà, rafforzerà ancora di più l'intesa tra Regioni, lo stesso Ente Nazionale Risi e le istituzioni legate alla distribuzione della risorsa idrica e permetterà, con una totale sinergia delle azioni, di far superare le criticità del settore risicolo di oggi.

## Mercati internazionali

Principali quotazioni FOB del riso lavorato		
Tasso di cambio		€1 = \$1,0553
Mercati asiatici	\$/t	€/t
Thai 100%B	460	436
Vietnam 5%	420	398
India 5%	345	327
Pakistan 5%	370	351
Pakistan 25%	348	330
Myanmar 5%	415	393
India Basmati Traditional	1.700	1.611
Altri mercati	\$/t	€/t
Uruguay 5%	545	516
Argentina 5%	510	483
Brasile Type 1	570	540
USA LG 2/4% Fob US Gulf	655	621
California M/G 14% - Med -	1.365	1.293



**Prezzi** In aumento il Pakistan 25% (+\$6), il Pakistan 5% (+\$5), il Vietnam 5% (+\$5) e il Thai 100% B (+\$3).  
In calo il Myanmar 5% (-\$10) e l'India 5% (-\$5).

## Sicurezza alimentare

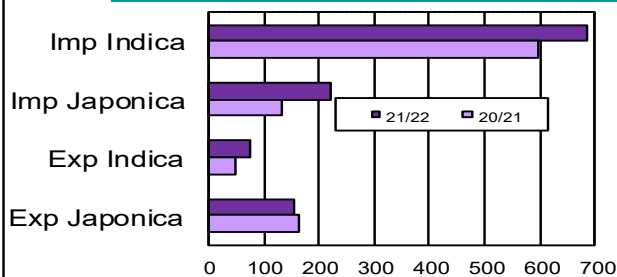
### Rapid Alert System (Fonte: EFSA)

- Respinta alla frontiera dei Paesi Bassi una partita di riso semigreggio Super Basmati proveniente dal Pakistan per la presenza di Aflatossine B1 (48 µg/kg - ppb) e Aflatossine totali (53 µg/kg - ppb).
- Respinta alla frontiera dei Paesi Bassi una partita di riso semigreggio Super Basmati proveniente dal Pakistan per la presenza di Aflatossine B1 (4,7 µg/kg - ppb).
- Respinta alla frontiera dei Paesi Bassi una partita di riso semigreggio Super Basmati proveniente dal Pakistan per la presenza di Aflatossine B1 (5,1 µg/kg - ppb).
- Respinta alla frontiera dei Paesi Bassi una partita di riso semigreggio Basmati proveniente dal Pakistan per la presenza di Aflatossine B1 (11 µg/kg - ppb) e Aflatossine totali (11 µg/kg - ppb).
- Inviata dalla Slovenia una notifica di infomazione per la presenza del colorante non autorizzato E127 eritrosina in mini polpette di riso surgelate provenienti da Singapore, transitate dai Paesi Bassi.
- Inviata dall'Italia una notifica di infomazione per la presenza di Salmonella-typhimurium in riso semigreggio di origine italiana utilizzato come mangime.

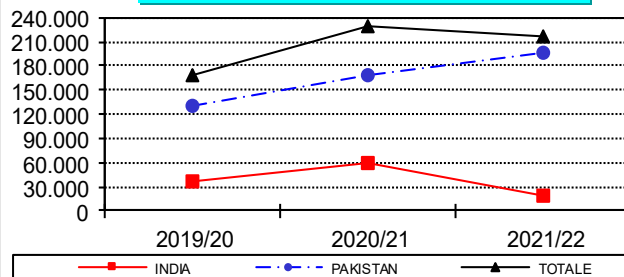
# Mercati europei



**Import Export UE**  
(dati in migliaia di tonnellate, base lavorato)



**Import riso semigreggio Basmati**  
(dati in tonnellate)



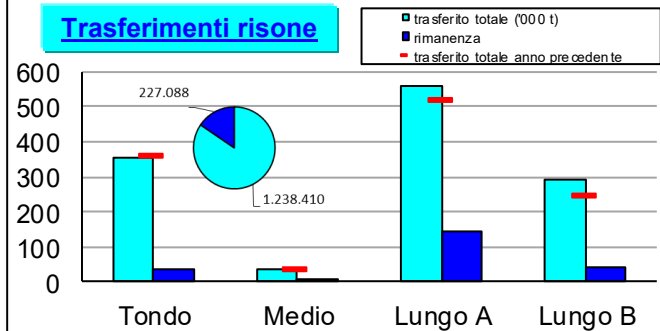
## Il commento della settimana

Dai dati forniti dalla Commissione, sulla base dei quantitativi effettivamente sdoganati, risulta che i 27 Paesi Ue hanno importato circa 907.800 tonnellate, base lavorato, contro le circa 728.200 tonnellate (Regno Unito escluso) di un anno fa, facendo segnare un incremento di circa 179.600 tonnellate (+25%). Sia le importazioni di tipo Japonica (circa 222.600 t) sia quelle di tipo Indica (circa 685.200 t) risultano in crescita, rispettivamente, del 66% e del 15%. Per il riso semigreggio Basmati sono stati richiesti titoli per 215.253 tonnellate, in calo di 12.835 tonnellate (-6%) rispetto allo scorso anno; l'import di Basmati pakistano mostra un incremento di 27.995 tonnellate, collocandosi a 196.276 tonnellate, mentre l'import di Basmati indiano, pari a 18.977 tonnellate, risulta in calo di 40.830 tonnellate (-68%). Con 54.731 tonnellate l'Italia è il principale importatore di riso semigreggio Basmati e copre il 25% del volume totale dei titoli richiesti. L'export dell'Ue risulta pari a circa 233.500 tonnellate, in equivalente lavorato, in aumento del 10% rispetto alla precedente campagna. Per effettuare un confronto alla pari è necessario sommare alla scorsa campagna le vendite verso il Regno Unito nel periodo compreso tra l'1/9/2020 e il 31/12/2020, pari a 70.160 tonnellate, così facendo l'export attuale risulta in calo di circa 49.000 tonnellate (-17%).

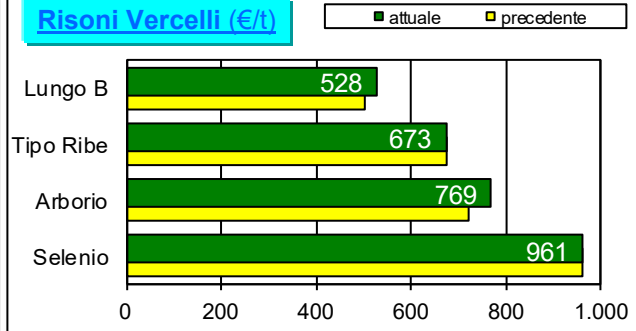
# Mercati italiani



**Trasferimenti risone**



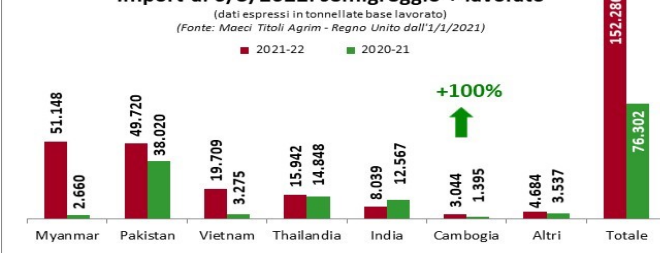
**Risoni Vercelli (€/t)**



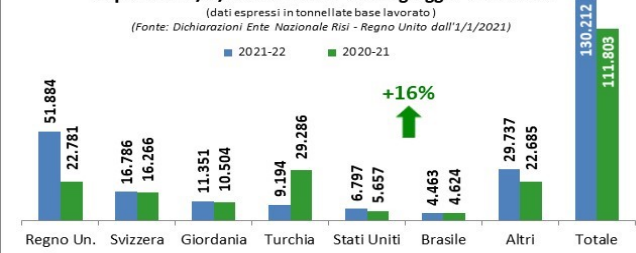
## Il commento della settimana

Questa settimana i produttori hanno trasferito 22.907 tonnellate di risone così suddivise: 12.770 tonnellate di "lunghe A", 5.464 tonnellate di "tondi", 4.487 tonnellate di "lunghe B" e 186 tonnellate di "medi". Dall'inizio della campagna risultano trasferite 1.238.410 tonnellate di risone, in aumento di 68.980 tonnellate (+6%) rispetto alla campagna precedente. Rimangono da collocare 227.088 tonnellate. Presso la Borsa di Vercelli si registra l'incremento della quotazione del Lungo B (+€28) e dell'Arborio (+€48). Permane la dicitura "nominale" per il Selenio. Le richieste di titoli di importazione per il riso semigreggio e il riso semilavorato/lavorato hanno interessato un volume di 152.286 tonnellate, in equivalente lavorato, facendo segnare un incremento di 75.984 tonnellate (+100%) rispetto alla campagna precedente. Le maggiori richieste di titoli riguardano i Pma (54.778 t, di cui 51.148 relative al Myanmar), seguite dalle richieste inerenti al riso semigreggio Basmati (33.452 t, di cui 30.382 di origine pakistana). Rispetto alla scorsa settimana, l'effettivo sdoganato evidenzia un incremento delle importazioni di risone dovuto allo sdoganamento di prodotto proveniente dalla Guyana. Nel complesso lo sdoganato mostra un incremento di 54.493 tonnellate (+66%). Vedere tabella riepilogativa a fondo pagina. Le esportazioni si collocano a 130.212 tonnellate, base lavorato, in aumento di 18.409 tonnellate (+16%) rispetto a un anno fa e sono così suddivise: 67.276 tonnellate di "lunghe A", 43.350 tonnellate di "tondi", 15.390 tonnellate di "lunghe B" e 4.196 tonnellate di "medi". L'incremento è determinato dai volumi destinati al Regno Unito (51.884 t) che lo scorso anno sono stati considerati come export solo a partire dal 1° gennaio 2021.

**Import al 6/5/2022: semigreggio + lavorato**



**Export al 6/5/2022: risone + semigreggio + lavorato**



**Importazioni in Italia all'8/5/2022 - Quantitativi effettivamente sdoganati - Fonte: DG Agri**

in tonnellate base riso lavorato	Risone			Semigreggio			Semilavorato/Lavorato			TOTALE			
	Indica	Japonica	Totale	Indica	Japonica	Totale	Indica	Japonica	Totale	Indica	Japonica	TOTALE	
2021/2022	6.669	-	<b>6.669</b>	34.464	1.727	<b>36.191</b>	54.224	40.032	<b>94.256</b>	<b>95.357</b>	-	<b>41.759</b>	<b>137.116</b>
2020/2021	7.998	-	<b>7.998</b>	33.009	522	<b>33.531</b>	38.621	2.473	<b>41.094</b>	79.628	2.995	<b>82.623</b>	