



## News

### Domanda Pac prorogata al 15 giugno (Fonte: L'Informatore agrario)

Venerdì 13 maggio il Ministro delle politiche agricole alimentari e forestali Stefano Patuanelli ha sottoscritto il decreto che dispone la proroga del termine per la presentazione delle domande di aiuto della Politica agricola comune per l'anno 2022 al 15 giugno.

La firma del provvedimento fa seguito all'intesa raggiunta l'11 maggio scorso in Conferenza Stato-Regioni.

La proroga - informa il Mipaaf - è stata decisa in considerazione delle esigenze e delle osservazioni emerse nel corso del confronto istituzionale con gli attori coinvolti nella misura. I nuovi termini permettono infatti alle aziende agricole di beneficiare degli strumenti della Pac senza rischiare sanzioni per la presentazione in ritardo delle relative istanze.

### Le esportazioni di riso verso l'UE quadruplicano nel 1° trimestre (Fonte: en.vietnamplus.vn)

Nel primo trimestre del 2022 il Vietnam ha esportato 22.500 tonnellate di riso nell'UE per un valore di quasi 18 milioni di dollari, quadruplicando il volume e il valore rispetto allo stesso periodo dell'anno precedente grazie alle tariffe preferenziali previste dall'Accordo di libero scambio UE-Vietnam (EVFTA).

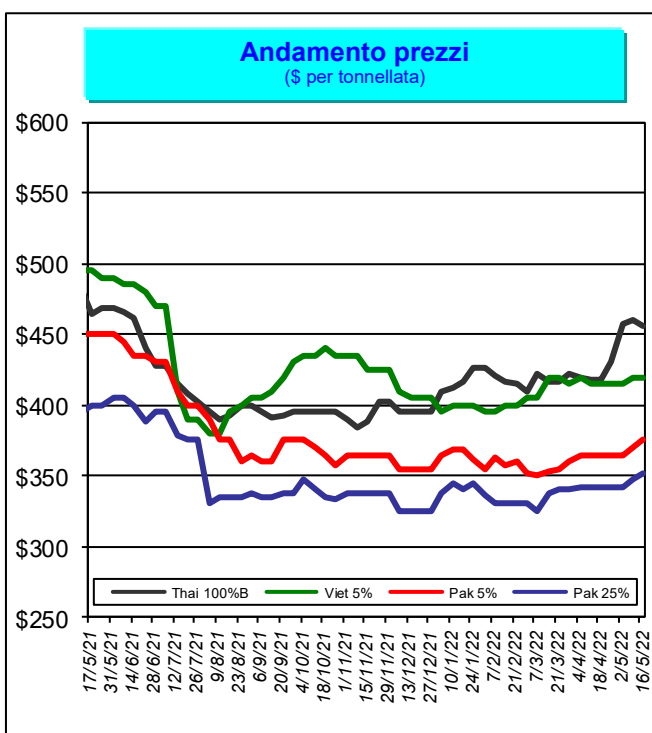
## Mercati internazionali



### Principali quotazioni FOB del riso lavorato

Tasso di cambio €1 = \$1,0523

Mercati asiatici	\$/t	€/t
Thai 100%B	456	433
Vietnam 5%	420	399
India 5%	345	328
Pakistan 5%	375	356
Pakistan 25%	352	335
Myanmar 5%	420	399
India Basmati Traditional	1.680	1.597
Altri mercati	\$/t	€/t
Uruguay 5%	545	518
Argentina 5%	510	485
Brasile Type 1	570	542
USA LG 2/4% Fob US Gulf	675	641
California M G 14% - Med -	1.365	1.297



**Prezzi** In aumento l'Usa Long grain 2/4% (+\$20), il Pakistan 5% (+\$5), il Myanmar 5% (+\$5) e il Pakistan 25% (+\$4).  
In calo l'India Basmati Traditional (-\$20) e il Thai 100% B (-\$4).

## Sicurezza alimentare

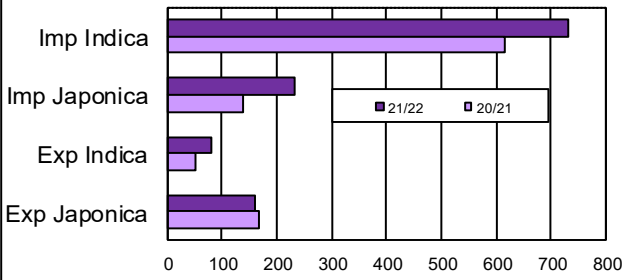
### Rapid Alert System (Fonte: EFSA)

- Respinta alla frontiera dei Paesi Bassi una partita di riso proveniente dal Pakistan per la presenza di Aflatossine B1 (23 µg/kg - ppb) e Aflatossine totali (25 µg/kg - ppb).
- Respinta alla frontiera dell'Irlanda una partita di riso Basmati East End proveniente dall'India per la presenza di Ocratossina A (6,3 ± 0,2 µg/kg - ppb).
- Respinta alla frontiera dei Paesi Bassi una partita di riso semigreggio Super Basmati proveniente dal Pakistan per la presenza di Aflatossine B1 (17 µg/kg - ppb) e Aflatossine totali (18 µg/kg - ppb).

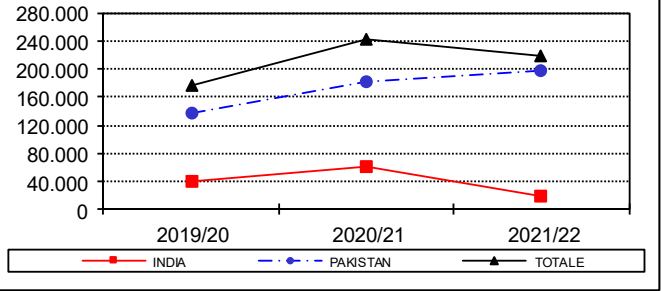
# Mercati europei



**Import Export UE**  
(dati in migliaia di tonnellate, base lavorato)



**Import riso semigreggio Basmati**  
(dati in tonnellate)



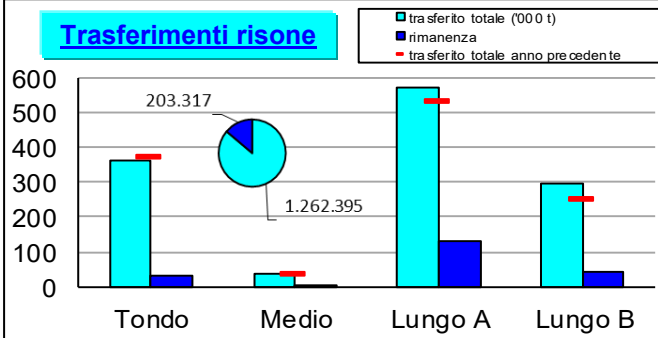
## Il commento della settimana

In base ai quantitativi effettivamente sdoganati, risulta che i 27 Paesi Ue hanno importato circa 964.100 tonnellate, in equivalente lavorato, contro le circa 750.700 tonnellate (Regno Unito escluso) di un anno fa, facendo segnare un incremento di circa 213.400 tonnellate (+28%). Le importazioni di riso semilavorato/lavorato ammontano a circa 625.500 tonnellate, con un incremento di circa 208.000 tonnellate (+50%) rispetto a un anno fa e coprono il 65% della quantità totale sdoganata nell'Unione. Con circa 184.800 tonnellate, il Myanmar è il principale fornitore di riso lavorato seguito dalla Thailandia con circa 114.700 tonnellate e dalla Cambogia con circa 108.200 tonnellate. Le importazioni di riso semigreggio Basmati ammontano a 218.764 tonnellate, di cui 198.806 tonnellate di origine pakistana e 19.958 tonnellate di origine indiana. Le importazioni totali risultano in calo di 24.168 tonnellate (-11%), a causa dei minori flussi provenienti dall'India. Le esportazioni si collocano a circa 239.300 tonnellate, base lavorato, di cui circa 102.800 tonnellate destinate al Regno Unito, con un incremento di circa 20.200 tonnellate (+9%) rispetto alla precedente campagna. Se per la campagna 2020/2021 integriamo i volumi esportati verso il Regno Unito nel periodo ante Brexit, compreso tra l'1/9/2020 e il 31/12/2020, l'export risulta, al contrario, in calo di circa 50.000 tonnellate (-17%).

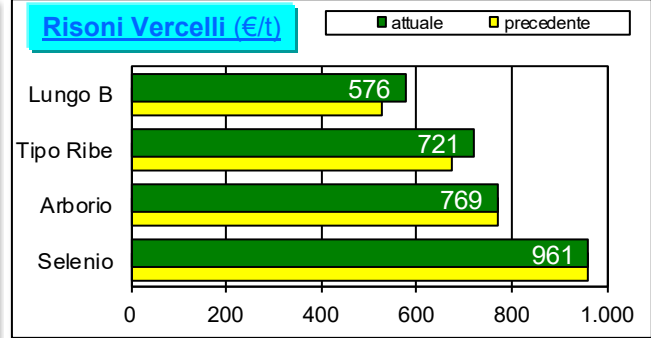
# Mercati italiani



**Trasferimenti risone**



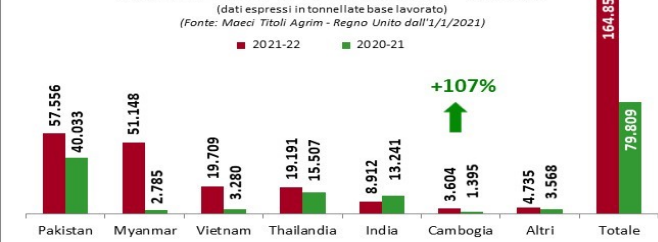
**Risoni Vercelli (€/t)**



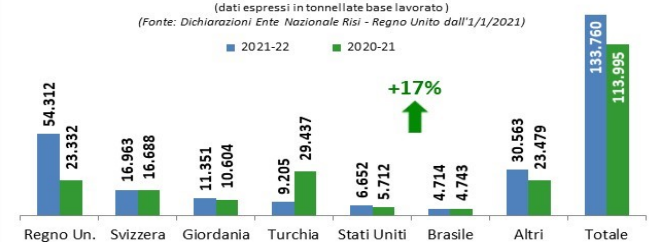
## Il commento della settimana

I trasferimenti di risone di questa settimana hanno interessato 23.985 tonnellate di risone, di cui 14.878 di "lunghe A", 4.309 di "tondi", 4.227 di "lunghe B" e 571 di "medi". I trasferimenti complessivi si collocano a 1.262.395 tonnellate, in aumento di 64.666 tonnellate (+5%) rispetto alla campagna precedente. Nel complesso i trasferimenti hanno riguardato l'86% della disponibilità vendibile, con un collocamento del 92% per i "tondi", del 91% per i "medi", dell'88% per i "lunghe B" e dell'82% per i "lunghe A". Rimangono da collocare 203.317 tonnellate. Presso la Borsa di Vercelli si registra l'incremento della quotazione del Lungo B (+€48) e del Tipo Ribe (+€48). La varietà Selenio e il Tipo Ribe riportano la dicitura "nominale". Nella settimana compresa tra il 9 e il 13 maggio sono stati rilasciati titoli di importazione per una quantità pari a 12.569 tonnellate, in equivalente lavorato, di cui 7.452 tonnellate relativi a riso Basmati di origine pakistana e 3.250 tonnellate di prodotto originario della Thailandia. Il volume totale dei titoli rilasciati ammonta a 164.855 tonnellate, in aumento di 85.046 tonnellate (+107%) rispetto alla scorsa campagna. Pakistan e Myanmar risultano essere i principali partner commerciali italiani. Anche i volumi effettivamente sdoganati evidenziano un netto incremento delle importazioni (+65%), soprattutto per il riso semilavorato/lavorato (+128%). Sulla base delle dichiarazioni rilasciate dall'Ente, l'export si colloca a 133.760 tonnellate, base lavorato, con un incremento di 19.765 tonnellate (+17%) rispetto alla precedente campagna. L'incremento è determinato dai volumi destinati al Regno Unito (54.312 t) che lo scorso anno sono stati considerati come export solo a partire dall'1 gennaio 2021. Non considerando tali volumi l'export risulta, al contrario, in calo di 11.215 tonnellate (-12%).

**Import al 13/5/2022: semigreggio + lavorato**



**Export al 13/5/2022: risone + semigreggio + lavorato**



**Importazioni in Italia al 15/5/2022 - Quantitativi effettivamente sdoganati - Fonte: DG Agri**

in tonnellate base riso lavorato	Risone			Semigreggio			Semilavorato/Lavorato			TOTALE		
	Indica	Japonica	Totale	Indica	Japonica	Totale	Indica	Japonica	Totale	Indica	Japonica	TOTALE
2021/2022	6.669	-	<b>6.669</b>	36.038	1.727	<b>37.765</b>	55.639	40.032	<b>95.671</b>	<b>98.346</b>	<b>41.759</b>	<b>140.105</b>
2020/2021	7.998	-	<b>7.998</b>	34.108	522	<b>34.630</b>	39.551	2.499	<b>42.050</b>	<b>81.657</b>	<b>3.021</b>	<b>84.678</b>