



## News

### Le esportazioni di riso del Myanmar caleranno a partire dall'estate? (Fonte: Nota Ente Risi)

Secondo i media birmani, le esportazioni di riso del Myanmar, a breve, subiranno un contraccolpo a causa della recente decisione del regime militare di bloccare il tasso di cambio tra la valuta nazionale (kyat) e il dollaro statunitense ad un livello più basso di quello che risultava sul mercato. Infatti, il tasso di cambio è stato fissato a 1.850 kyat per un dollaro statunitense, quando il tasso di mercato risultava a 2.000 kyat.

Secondo i commercianti birmani questo rafforzamento artificiale del kyat ha reso le esportazioni meno competitive in un momento in cui erano già alle prese con maggiori costi di spedizione e con l'aumento dei prezzi interni a causa della minore produzione.

Al momento, l'attività di esportazione risulta ancora intensa perché devono essere onorati i contratti stipulati prima della rivalutazione della moneta birmana, ma ora gli esportatori potranno esportare solo sulla base di contratti con acquisto anticipato e questo rallenterà le esportazioni.

Il vicepresidente della Myanmar Rice Federation ha dichiarato di aspettarsi un calo delle esportazioni di riso quest'anno, nonostante l'aumento registrato nei primi mesi.

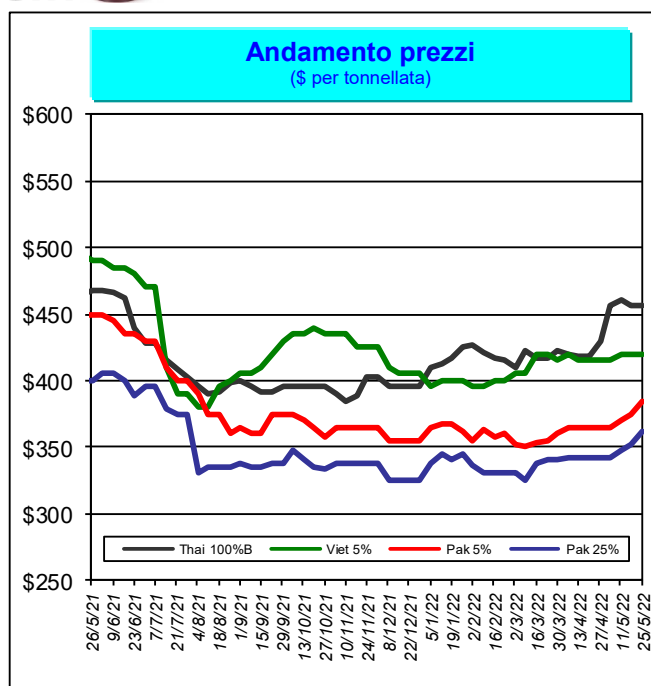
## Mercati internazionali



### Principali quotazioni FOB del riso lavorato

Tasso di cambio €1 = \$1,0656

Mercati asiatici	\$/t	€/t
Thai 100%B	457	429
Vietnam 5%	420	394
India 5%	345	324
Pakistan 5%	385	361
Pakistan 25%	362	340
Myanmar 5%	420	394
India Basmati Traditional	1.680	1.577
Altri mercati	\$/t	€/t
Uruguay 5%	545	511
Argentina 5%	510	479
Brasile Type 1	630	591
USA LG 2/4% Fob US Gulf	675	633
California M G 14% - Med -	1.410	1.323

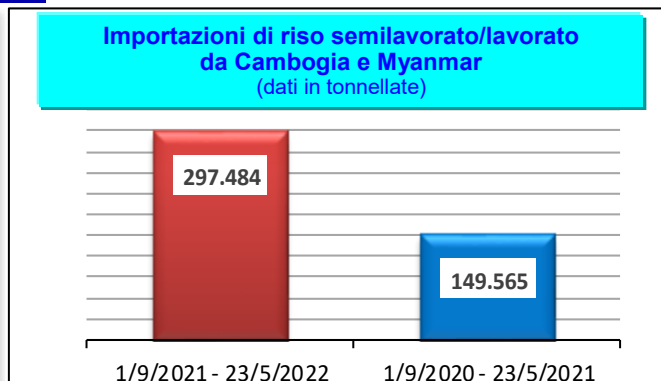
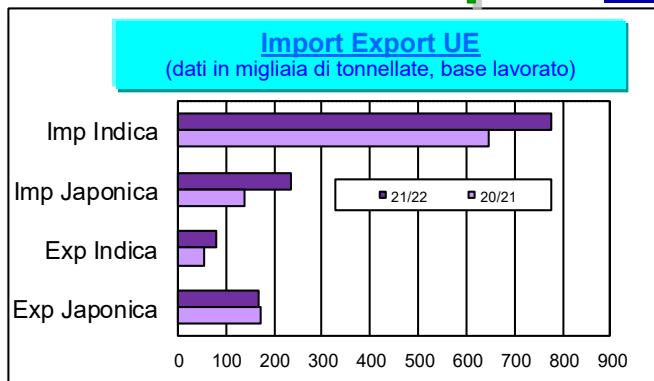


**Prezzi** In aumento il Brasile Type 1 (+\$60), il California Medium grain (+\$45), il Pakistan 5% (+\$10), il Pakistan 25% (+\$10) e il Thai 100% B (+\$1).

## Sicurezza alimentare

### Rapid Alert System (Fonte: EFSA)

- Inviata dalla Norvegia una notifica di informazione per la presenza di una sostanza non autorizzata (0,025 mg/kg - ppm) in riso proveniente dal Vietnam.
- Respinta alla frontiera di Cipro una partita di riso Basmati proveniente dall'India e transitata dal Regno Unito per la presenza di Ocratossina A (16,5 µg/kg - ppb).
- Inviata dalla Polonia una notifica di informazione per la presenza di propiconazolo (0,023 ± 0,012 mg/kg) e imidacloprid (0,020 ± 0,009 mg/kg) in riso semigreggio proveniente dal Paraguay.
- Respinta alla frontiera dei Paesi Bassi una partita di riso proveniente dal Pakistan per la presenza di Aflatossine B1 (8,2 µg/kg - ppb) e Aflatossine totali (8,2 µg/kg - ppb) in riso semigreggio Basmati proveniente dal Pakistan.
- Inviata dai Paesi Bassi una notifica di informazione per la presenza di triciclazolo (0,063 mg/kg - ppm) e thiamethoxam (0,059 mg/kg - ppm) in riso Basmati Sella.



## Il commento della settimana

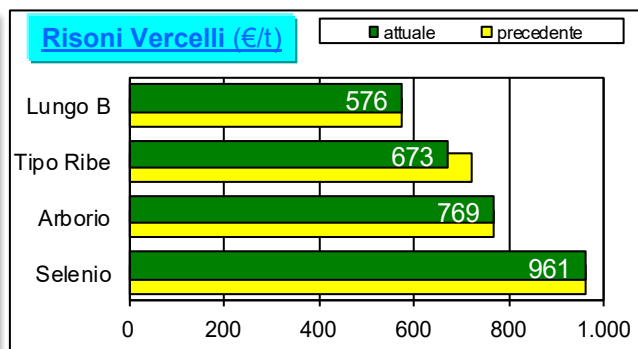
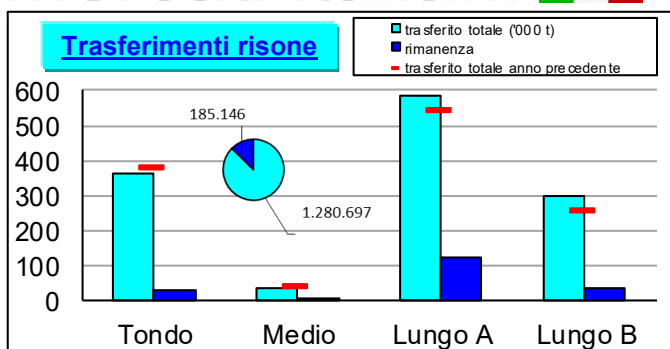
Le importazioni di riso semilavorato/lavorato provenienti dalla Cambogia e dal Myanmar ammontano complessivamente a 297.484 tonnellate, in aumento di 147.919 tonnellate (+99%) rispetto alla campagna precedente. Le importazioni di riso cambogiano, pari a 111.624 tonnellate, di cui 9.545 tonnellate di riso di tipo Japonica, fanno segnare un incremento del 47%, mentre quelle di riso birmano si attestano a 185.860 tonnellate, di cui 131.548 tonnellate di riso di tipo Japonica, ed evidenziano una crescita del 153%.

I volumi sdoganati in ambito UE risultano pari a circa 1.011.600 tonnellate, in equivalente lavorato, facendo segnare un incremento di circa 225.700 tonnellate (+29%) rispetto allo scorso anno.

Le importazioni di riso semigreggio Basmati si collocano a circa 225.600 tonnellate, con un calo di circa 17.300 tonnellate (-7%).

L'export, pari a circa 250.100 tonnellate, mostra un incremento di circa 24.800 tonnellate (+11%), dovuto al flusso destinato al Regno Unito (circa 105.800 tonnellate) che nel corso della campagna 2020/2021 è stato conteggiato solo a partire dall'1/1/2021. Se si considerano le 70.160 tonnellate esportate verso il Regno Unito prima della Brexit, l'attuale export risulterebbe in calo di circa 45.300 tonnellate (-15%).

# Mercati italiani



## Il commento della settimana

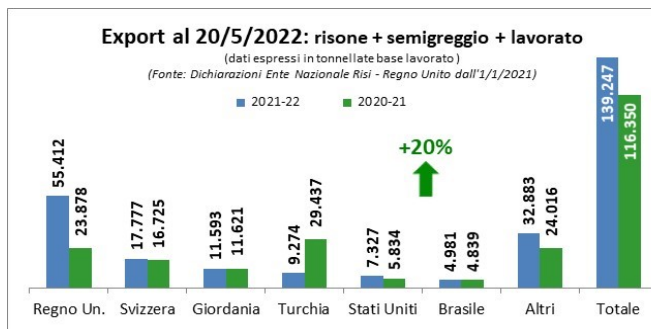
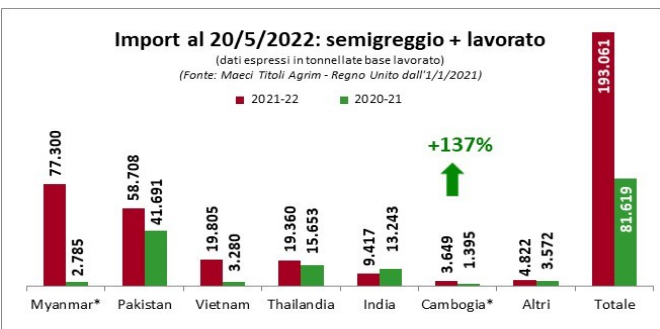
Questa settimana i produttori hanno trasferito 18.302 tonnellate di risone, di cui 11.048 tonnellate di "lunghe A", 4.565 tonnellate di "lunghe B", 2.307 tonnellate di "tondi" e 382 tonnellate di "medi". Dall'inizio della campagna risultano trasferite 1.280.697 tonnellate di risone, in aumento di 58.671 tonnellate (+5%) rispetto alla campagna precedente. Rimangono da collocare 185.146 tonnellate.

Presso la Borsa di Vercelli risulta in calo la quotazione del Tipo Ribe (-€48) e permane la dicitura "nominale".

Sulla base del rilascio dei titoli Agrim risulta un volume di importazione di 193.061 tonnellate, base lavorato, con un incremento di 111.442 tonnellate (+137%) rispetto alla campagna precedente. Il volume delle importazioni è così ripartito: 125.127 tonnellate di "lunghe B", 32.846 tonnellate di "lunghe A", 18.815 tonnellate di "medi" e 16.273 di "tondi". Con 77.300 tonnellate, il Myanmar risulta essere il principale fornitore di riso.

Per quanto concerne l'effettivo sdoganato (vedere tabella a fondo pagina) risulta una crescita di 61.516 tonnellate (+71%).

Le esportazioni verso i Paesi Terzi si collocano a 139.247 tonnellate, base lavorato, in aumento di 22.897 tonnellate (+20%) rispetto a un anno fa. Tuttavia, aggiungendo le quantità destinate al Regno Unito comprese tra il 1° settembre e il 31 dicembre 2020, pari a 26.096 tonnellate, l'export attuale mostrerebbe, al contrario, una contrazione di 8.637 tonnellate (-9%).



## Importazioni in Italia al 22/5/2022 - Quantitativi effettivamente sdoganati - Fonte: DG Agri

in tonnellate base riso lavorato	Risone			Semigreggio			Semilavorato/Lavorato			TOTALE		
	Indica	Japonica	Totale	Indica	Japonica	Totale	Indica	Japonica	Totale	Indica	Japonica	TOTALE
2021/2022	9.548	-	<b>9.548</b>	39.747	1.724	<b>41.471</b>	56.523	40.118	<b>96.641</b>	<b>105.818</b>	<b>41.842</b>	<b>147.660</b>
2020/2021	7.998	-	<b>7.998</b>	34.339	525	<b>34.864</b>	40.622	2.660	<b>43.282</b>	<b>82.959</b>	<b>3.185</b>	<b>86.144</b>