



News

Pagamenti diretti PAC 2021: titoli tagliati del 2,79% (Fonte: L'Informatore Agrario)

Agea coordinamento ha calcolato il saldo dei pagamenti diretti da corrispondere agli agricoltori che hanno presentato la domanda unica per l'anno 2021 e ha chiuso definitivamente i conteggi.

A questo punto gli organismi pagatori possono procedere ad erogare quanto dovuto agli agricoltori entro la scadenza del prossimo 30 giugno. In particolare la circolare Agea n.42855 del 27 maggio 2022 riporta tutti i dati necessari per il pagamento di base, il greening e il supplemento a favore dei giovani. Manca solo un tassello per archiviare la campagna 2021, e cioè il calcolo degli importi definitivi per il sostegno accoppiato.

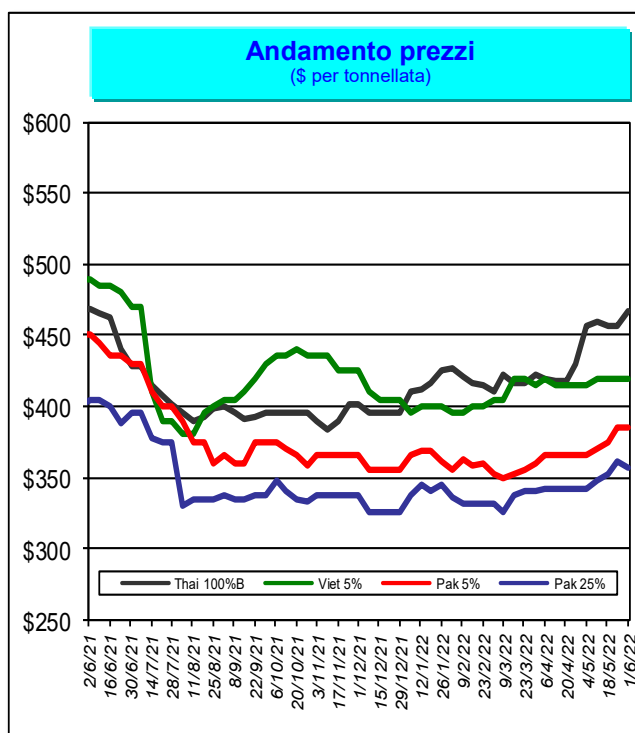
Quest'anno c'è una negativa sorpresa a carico dei beneficiari della Pac ed è la riduzione lineare del 2,79% di tutti i titoli individuali presenti nel registro nazionale per l'annualità 2021. Ciò si è verificato per reperire risorse da utilizzare a favore dei beneficiari della riserva nazionale e per effetto della diminuzione del massimale nazionale per i pagamenti diretti, deciso dall'Unione europea con il nuovo quadro finanziario pluriennale 2021-2027.

Mercati internazionali

Principali quotazioni FOB del riso lavorato

Tasso di cambio €1 = \$1,0712

Mercati asiatici	\$/t	€/t
Thai 100%B	467	436
Vietnam 5%	420	392
India 5%	345	322
Pakistan 5%	385	359
Pakistan 25%	357	333
Myanmar 5%	420	392
India Basmati Traditional	1.705	1.592
Altri mercati	\$/t	€/t
Uruguay 5%	545	509
Argentina 5%	510	476
Brasile Type 1	590	551
USA LG 2/4% Fob US Gulf	675	630
California M G 14% - Med -	1.410	1.316



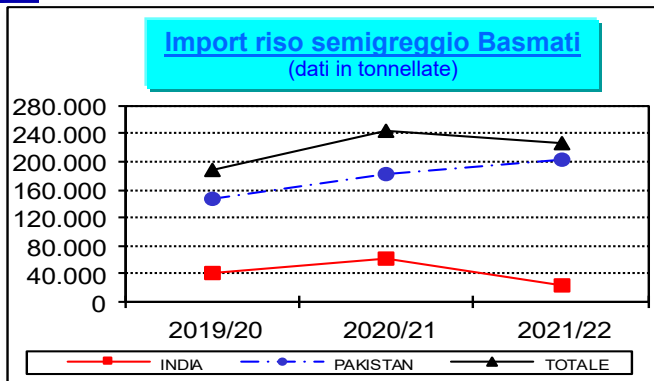
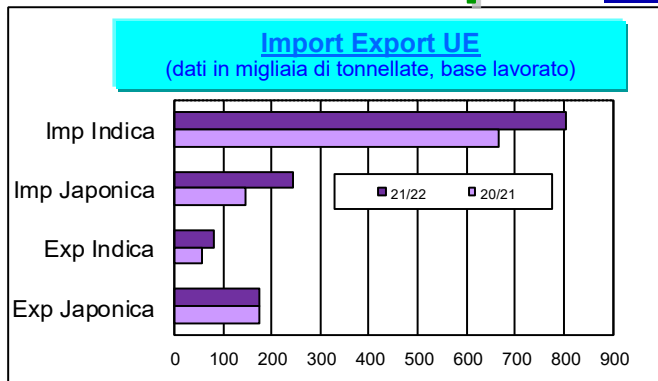
Prezzi In aumento l'India Basmati Traditional (+\$25) e il Thai 100% B (+\$10).
In calo il Brasile Type 1 (-\$40) e il Pakistan 25% (-\$5).

Sicurezza alimentare

Rapid Alert System (Fonte: EFSA)

- Respinta alla frontiera della Spagna una partita di riso proveniente dal Pakistan per la presenza di Aflatossine B1 ($11,1 \pm 24,2\%$ µg/kg - ppb) e Aflatossine totali ($12,1 \pm 24,2\%$ µg/kg - ppb).
- Inviata dalla Spagna una notifica di allerta per la presenza di Aflatossine B1 ($5,6 \pm 24,2\%$ µg/kg - ppb) e Aflatossine totali ($5,6 \pm 24,2\%$ µg/kg - ppb) in riso Basmati proveniente dal Pakistan.
- Inviata dalla Finlandia una notifica di informazione per la presenza di triciclazolo (0,011 mg/kg - ppm) in riso Sona Masoori proveniente dall'India.
- Respinta alla frontiera dei Paesi Bassi una partita di riso semigreggio Super Basmati proveniente dal Pakistan per la presenza di Aflatossine B1 ($7,1$ µg/kg - ppb).

Mercati europei



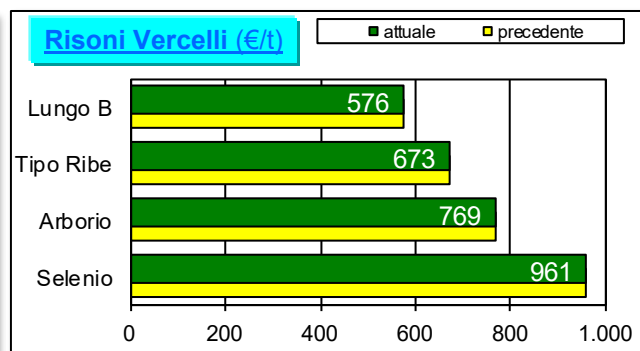
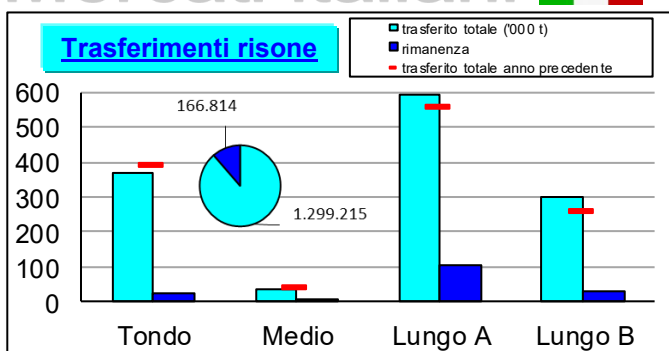
Il commento della settimana

Dai dati forniti dalla Commissione, sulla base dei quantitativi effettivamente sdoganati, risulta che i Paesi Ue hanno importato circa 1.045.000 tonnellate, in equivalente lavorato, contro le circa 811.000 tonnellate (Regno Unito escluso) dello scorso anno, facendo segnare un incremento di circa 234.000 tonnellate (+29%). Sia le importazioni di tipo Japonica (circa 242.000 t) sia quelle di tipo Indica (circa 803.000 t) risultano in aumento, rispettivamente, del 66% e del 21%.

Non avendo la Commissione pubblicato l'ultimo aggiornamento, i dati relativi alle importazioni di riso semigreggio Basmati, sono gli stessi riportati nel numero precedente, evidenziando un incremento dei volumi di riso di origine pakistana (+11%) e un decremento per quelli di origine indiana (-62%). Complessivamente le quantità di riso semigreggio Basmati ammontano a 225.620 tonnellate, in calo di circa 17.300 tonnellate (-7%).

L'export dell'Ue risulta pari a circa 257.700 tonnellate, base lavorato, in calo di circa 25.300 tonnellate (-11%) rispetto alla precedente campagna. Sommando alla campagna 2020/21 i volumi esportati verso il Regno Unito nel periodo compreso tra l'1/9/2020 e il 31/12/2020, pari a 70.160 tonnellate, l'export risulta, al contrario, in calo di circa 44.800 tonnellate (-15%).

Mercati italiani

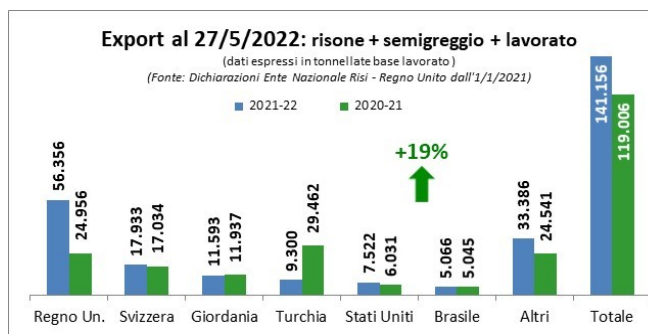
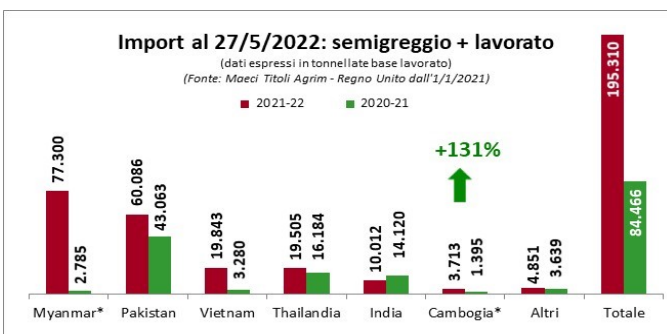


Il commento della settimana

I trasferimenti di risone di questa settimana hanno interessato 10.017 tonnellate di "lunghe A", 4.819 tonnellate di "tondi", 3.375 tonnellate di "lunghe B" e 307 tonnellate di "medi", per un totale di 18.518 tonnellate. Da inizio campagna sono state trasferite 1.299.215 tonnellate di risone, facendo segnare un incremento di 45.111 tonnellate (+4%) rispetto alla scorsa campagna. Gli incrementi maggiori interessano i comparti dei "lunghe B" (+ 40.313 t; +15%) e dei "lunghe A" (+34.244 t; +6%), mentre il comparto dei "tondi" e quello dei "medi" evidenziano, rispettivamente, un calo di 24.760 tonnellate (-6%) e di 4.686 tonnellate (-12%).

Presso la Borsa di Vercelli non si registra alcuna variazione delle quotazioni di riferimento. Posta la dicitura "nominale" a tutte le varietà. Dall'inizio della campagna gli operatori hanno richiesto titoli di importazione per un volume pari a 195.310 tonnellate, in equivalente lavorato, facendo segnare un incremento di 110.844 tonnellate (+131%). Le quantità effettivamente sdoganate riflettono l'andamento delle richieste dei titoli Agrim, evidenziando un incremento di 61.197 tonnellate (+69%). Vedere tabella a fondo pagina.

Le esportazioni si collocano a 141.156 tonnellate, base lavorato in aumento di 22.150 tonnellate (+19%) rispetto a un anno fa e sono così suddivise: 71.427 tonnellate di "lunghe A", 46.934 tonnellate di "tondi", 16.850 tonnellate di "lunghe B" e 5.945 tonnellate di "medi". L'incremento è determinato dai volumi destinati al Regno Unito (56.356 t) che lo scorso anno sono stati considerati come export solo a partire dal 1° gennaio 2021.



Importazioni in Italia al 29/5/2022 - Quantitativi effettivamente sdoganati - Fonte: DG Agri

in tonnellate base riso lavorato	Risone			Semigreggio			Semilavorato/Lavorato			TOTALE		
	Indica	Japonica	Totale	Indica	Japonica	Totale	Indica	Japonica	Totale	Indica	Japonica	TOTALE
2021/2022	9.548	-	9.548	40.189	1.728	41.917	57.787	40.668	98.455	107.524	42.396	149.920
2020/2021	7.998	-	7.998	36.054	553	36.607	41.009	2.809	43.818	85.061	3.362	88.423