



## News

### Più di 200 milioni di euro per la promozione dei prodotti agroalimentari Ue (Fonte: terraevita)

Ammontano a 200,9 milioni di euro i fondi che nel 2020 la Commissione europea metterà a disposizione per finanziare le attività di promozione dei prodotti agroalimentari europei all'interno e all'esterno dell'Ue.

Il programma di lavoro 2020 sulla politica di promozione definisce le priorità che aiuteranno a cogliere le opportunità di un mercato sempre più globale, grande e dinamico, sensibilizzando i cittadini sui regimi di qualità, compresi i prodotti biologici, e a sostenere i produttori alle prese con le crisi di mercato.

I bandi per presentare richieste di finanziamento sulle campagne di promozione del 2020 saranno pubblicati nel gennaio 2020. Il sostegno è destinato a organizzazioni professionali, di produttori e gruppi agroalimentari responsabili delle attività di promozione.

Sono previste due tipologie di sostegno: i programmi "semplici" possono essere presentati da una o più organizzazioni del medesimo Stato membro e a questa tipologia è assegnato un budget di 100 milioni di euro. I programmi "multipli", che coinvolgono almeno due organizzazioni nazionali provenienti da almeno due Stati membri o da almeno una o più organizzazioni europee, avranno una dotazione di 91,4 milioni di euro.

### OGM: il Bangladesh verso l'approvazione del Golden Rice (Fonte: www.focus.it)

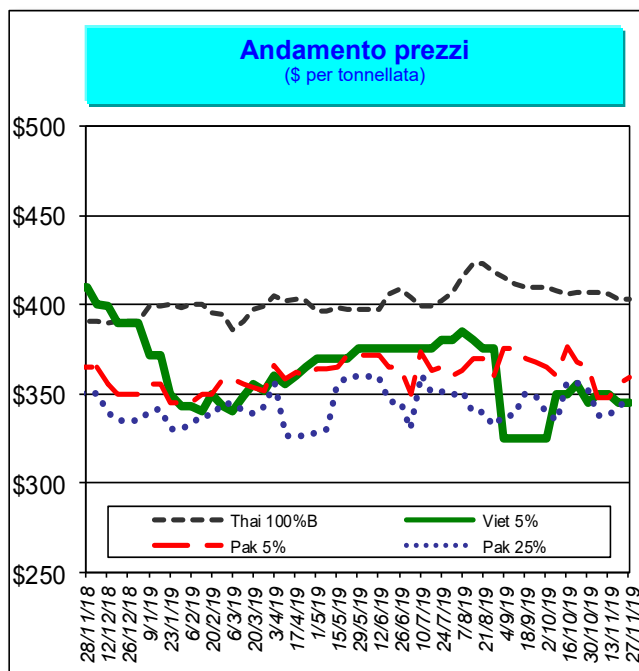
Il Bangladesh potrebbe diventare il primo Paese al mondo a coltivare il Golden Rice, una varietà di riso OGM arricchita di beta-carotene - che potrebbe aiutare a prevenire la cecità infantile e le morti dovute a carenza di vitamina A. Se la notizia annunciata dal Dhaka Tribune e ripresa da Science fosse confermata, si concluderebbe così l'esito di un processo di approvazione che va avanti da due anni, e che ha messo al centro del dibattito un prodotto che da almeno due decenni è preso di mira dagli oppositori degli organismi geneticamente modificati (gli OGM, appunto).

Un percorso ad ostacoli. Il Golden Rice esiste da circa 20 anni, ma finora ha avuto una scarsa fortuna a causa delle polemiche e delle resistenze sugli organismi geneticamente modificati. Negli ultimi due anni, Stati Uniti, Canada, Nuova Zelanda e Australia hanno approvato il consumo del Golden Rice. In nessuno di questi Paesi c'è al momento la volontà di coltivarlo (la carenza di vitamina A da quelle parti non è un problema), ma l'approvazione è comunque attesa, per prevenire problemi nel caso il riso arricchito arrivasse da fuori.

## Mercati internazionali



Principali quotazioni FOB del riso lavorato		
Tasso di cambio		€1 = \$1,1020
Mercati asiatici	\$/t	€/t
Thai 100%B	403	366
Vietnam 5%	345	313
India 5%	360	327
Pakistan 5%	359	326
Pakistan 25%	348	316
Cambogia 5%	406	368
Myanmar 5%	340	309
India Basmati trad.	nq	nq
Altri mercati	\$/t	€/t
Uruguay 5%	528	479
Argentina 5%	475	431
Paraguay 5%	465	422
USA LG 2/5% - sacked -	560	508
California MG 1/4% - Med -	810	735

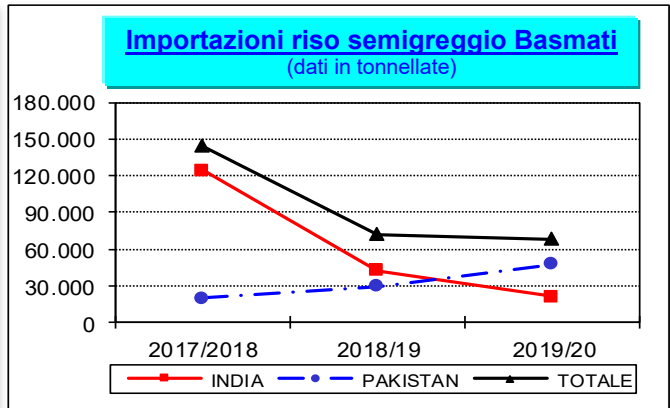
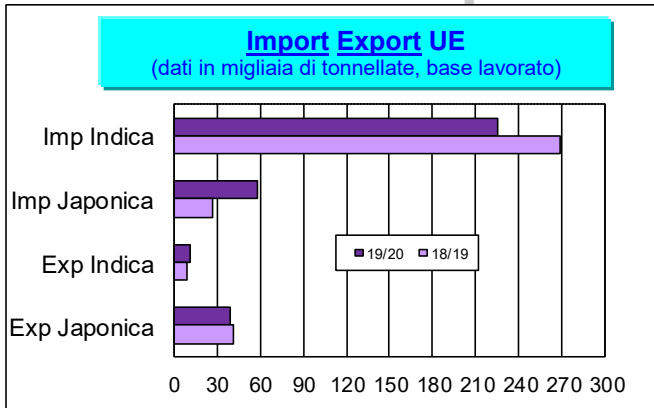


**Prezzi** In aumento il Pakistan 5% (+\$4) e il Pakistan 25% (+\$5). In calo il Cambogia 5% (-\$4).

## Sicurezza alimentare

### Rapid Alert System (Fonte: EFSA)

Respinta alla frontiera slovena una partita di spaghetti di riso, proveniente dalla Cina, per mancanza di certificati sanitari.



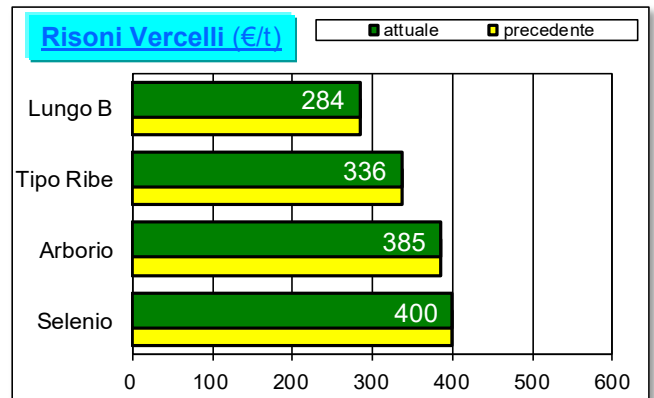
## Il commento della settimana

Dai dati forniti dalla Commissione europea si evince che i quantitativi effettivamente sdoganati nella Ue risultano pari a 283.375 tonnellate, base lavorato, in calo di 12.309 tonnellate (-4%) rispetto a un anno fa. I principali Paesi importatori risultano essere la Francia (34.459 t), la Germania (19.924 t), i Paesi Bassi (18.111 t) e il Regno Unito (15.846 t). Le importazioni di riso semigreggio, pari a 133.821 tonnellate fanno segnare un incremento dell'11%, mentre quelle di risone e di riso semilavorato/lavorato, rispettivamente pari a 2.408 tonnellate e 147.146 tonnellate, risultano in calo del 59% e del 13%. Si registra un calo del 31% per le importazioni di riso semilavorato/lavorato di tipo Indica, mentre quelle di tipo Japonica risultano più che raddoppiate rispetto alla campagna precedente (+23.157 t, +104%). Le importazioni di riso semigreggio Basmati si collocano a 68.083 tonnellate, in calo di 4.136 tonnellate (-6%) rispetto a un anno fa. L'export Ue ammonta a 50.236 tonnellate, in linea con il livello dello scorso anno. L'Italia copre il 50% del volume totale esportato.

# Mercati italiani

### Trasferimenti risone

TIPO	CAMPAGNA	
	2019/20 (tonnellate)	2018/19 (tonnellate)
TONDO	114.051	143.900
MEDIO	13.375	16.854
LUNGO A	181.764	185.617
LUNGO B	118.083	120.890
<b>TOTALE</b>	<b>427.273</b>	<b>467.261</b>



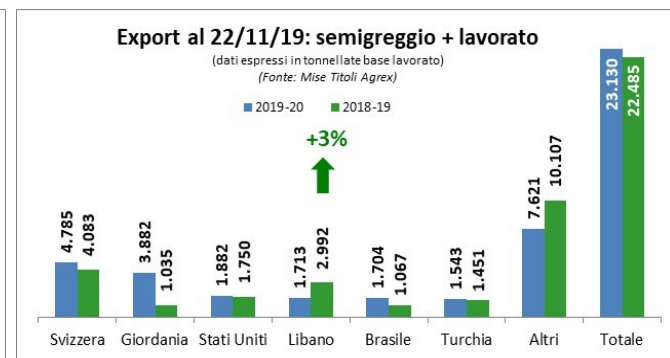
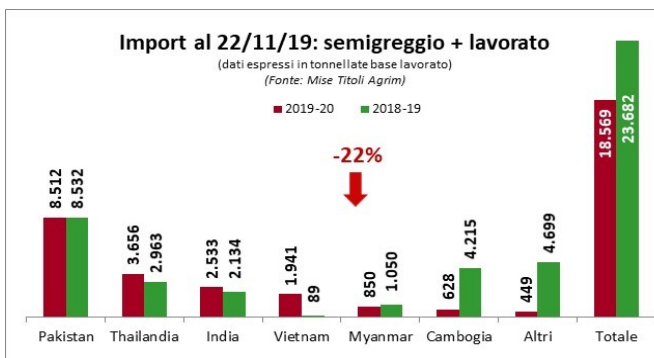
## Il commento della settimana

Nell'ultima settimana i trasferimenti di risone hanno interessato 17.814 tonnellate di "lunghe A", 11.896 di "tondi", 9.775 di "lunghe B" e 1.090 di "medi", per un totale di 40.575 tonnellate. Il volume totale trasferito si attesta 427.273 tonnellate, in calo di 39.988 tonnellate (-9%) rispetto alla scorsa campagna.

Presso la Borsa di Vercelli non si registra alcuna variazione delle quotazioni di riferimento.

In Italia sono stati rilasciati titoli di importazione di riso semigreggio e semilavorato/lavorato per 18.569 tonnellate, base lavorato, in calo di 5.113 tonnellate (-22%) rispetto alla campagna precedente. Il decremento è dovuto principalmente alle minori importazioni di riso originario dai Pma (-3.961 t, -73%). A tutt'oggi non sono stati rilasciati titoli di importazione per prodotto originario della Guyana e del Paraguay che, invece, a pari data, incidevano sul totale per il 17%. Anche i quantitativi effettivamente sdoganati fanno segnare un arretramento delle importazioni che risultano in calo di 11.902 tonnellate (42%), come evidenziato nella tabella a fondo pagina.

Nel corso dell'ultima settimana il Mise ha rilasciato titoli di esportazione per 2.946 tonnellate, base lavorato, il livello più alto dall'inizio della campagna. Nel complesso i titoli richiesti ammontano a 23.130 tonnellate, con un incremento di 645 tonnellate (+3%) rispetto a un anno fa.



## Importazioni in Italia al 24/11/2019 - Quantitativi effettivamente sdoganati - Fonte: DG Agri

in tonnellate base riso lavorato	Risone			Semigreggio			Semilavorato/Lavorato			TOTALE		
	Indica	Japonica	Totale	Indica	Japonica	Totale	Indica	Japonica	Totale	Indica	Japonica	TOTALE
2019/2020	-	-	-	6.535	1.481	<b>8.016</b>	7.179	1.142	<b>8.321</b>	13.714	2.623	<b>16.337</b>
2018/2019	5.832	-	<b>5.832</b>	7.607	180	<b>7.787</b>	14.231	389	<b>14.620</b>	27.670	569	<b>28.239</b>