



News

SONDAGGIO SEMINE 2020

Nel mese di dicembre l'Ente ha avviato il sondaggio sulle semine di riso del 2020.

Tutti gli agricoltori sono invitati a fornire il proprio contributo entro il **31 gennaio 2020** esclusivamente attraverso internet, collegandosi [all'area Operatori registrati](#) o utilizzando il link diretto personalizzato che hanno ricevuto sulla PEC aziendale.

Cambogia/Myanmar: fissazione nuovo dazio all'importazione (Fonte: Nota Ente Nazionale Risi)

A partire dal 18 gennaio 2020 il dazio applicabile alle importazioni di riso Indica originario della Cambogia e del Myanmar/Birmania, attualmente classificato con i codici NC 1006 30 27, 1006 30 48, 1006 30 67 e 1006 30 98 è fissato a 150 €/t.

[Link al regolamento](#)

Turchia: pubblicato bando per l'acquisto di 45.000 tonnellate di risone (Fonte: Livericeindex)

L'Agenzia governativa turca (Turkish Grain Board) ha indetto una gara, prevista per il 30 gennaio, per l'acquisto di 25.000 tonnellate di risone californiano Calrose, di 10.000 tonnellate di risone Lungo A equivalente alle varietà Premium italiane come ad esempio il Baldo e 10.000 tonnellate di risone Lungo A equivalente alle altre varietà italiane come ad esempio il Ronaldo. La consegna del prodotto dovrà essere effettuata tra l'11 febbraio e il 1° aprile.

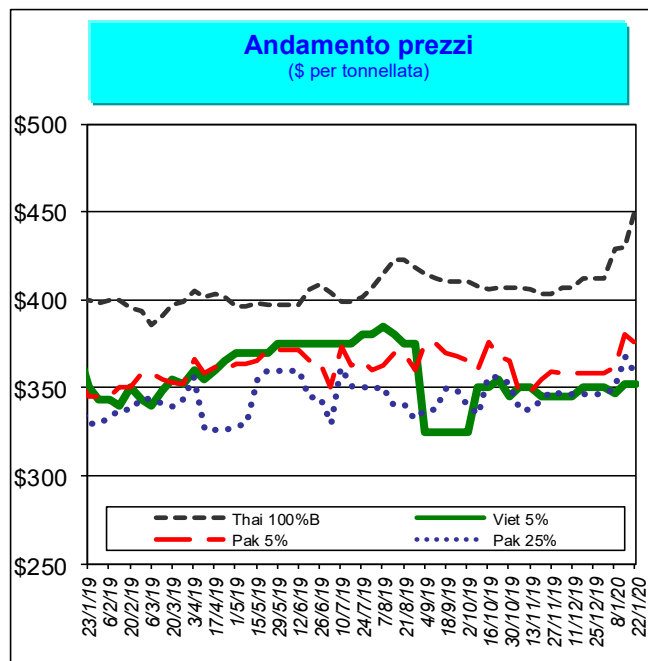
Mercati internazionali



Principali quotazioni FOB del riso lavorato

Tasso di cambio €1 = \$1,1088

Mercati asiatici	\$/t	€/t
Thai 100%B	453	409
Vietnam 5%	352	317
India 5%	360	325
Pakistan 5%	375	338
Pakistan 25%	358	323
Cambogia 5%	450	406
Myanmar 5%	350	316
India Basmati trad.	1.180	1.064
Altri mercati	\$/t	€/t
Uruguay 5%	515	464
Argentina 5%	475	428
Paraguay 5%	465	419
USA LG 2/5% - sacked -	595	537
California MG 1/4% - Med -	825	744



Prezzi In aumento il Thai 100%B (+\$23), il Cambogia 5% (+\$10) e l'Usa long grain 2/5% (+\$5). In calo l'India Traditional Basmati (-\$13), il Pakistan 25% (-\$10) e il Pakistan 5% (-\$5).

Norme e gare

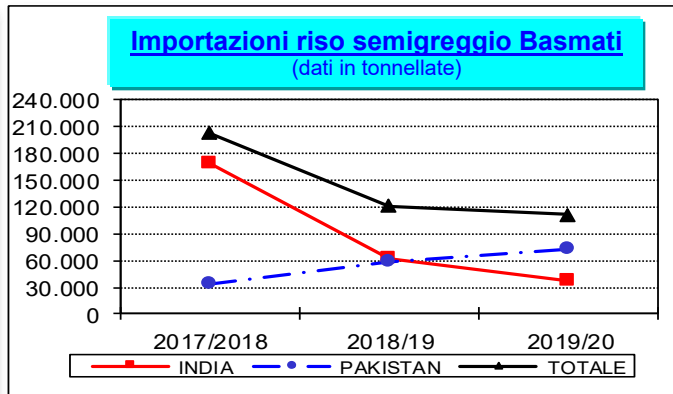
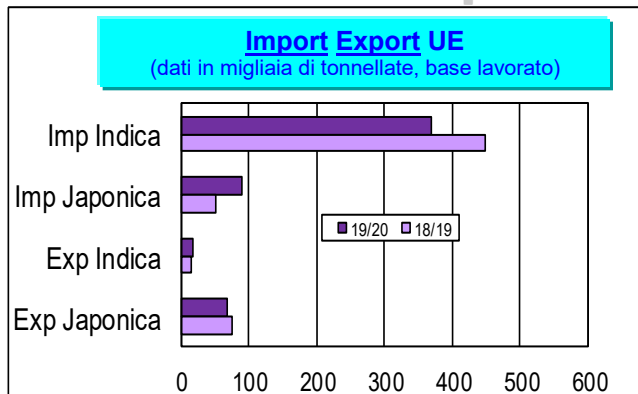
Regolamento di esecuzione (UE) 2019/2184 della Commissione (Fonte G.U.U.E. del 20 dicembre n° L 330)

[Regolamento di esecuzione \(UE\) 2019/2184](#) della Commissione del 16 dicembre 2019 recante approvazione di una modifica non minore del disciplinare di un nome registrato nel registro delle denominazioni di origine protette e delle indicazioni geografiche protette «Riso del Delta del Po» (IGP).

Sicurezza alimentare

Rapid Alert System (Fonte: EFSA)

Nessuna segnalazione relativa al riso.

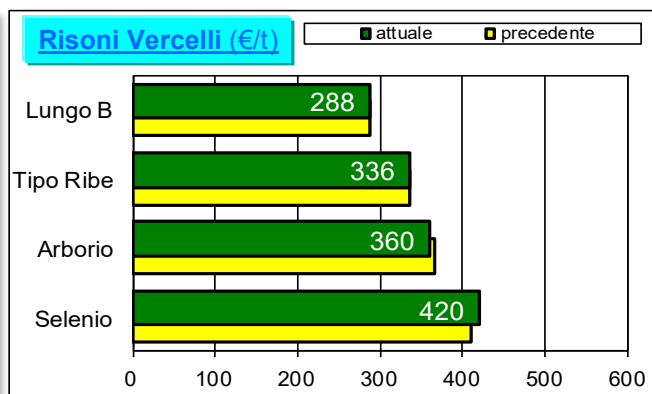
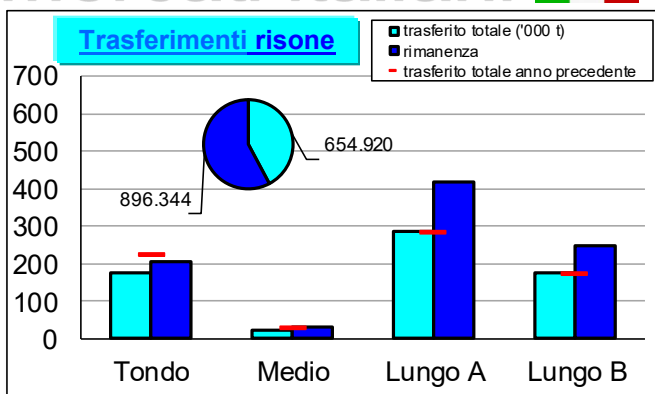


Il commento della settimana

Alla data del 19 gennaio i quantitativi effettivamente sdoganati in ambito UE ammontano a 459.924 tonnellate, base lavorato, in calo di 38.993 tonnellate (-8%) rispetto allo scorso anno. Le importazioni di riso di tipo Japonica fanno segnare un incremento di circa 40.000 tonnellate (+80%), mentre quelle di riso di tipo Indica risultano in calo di circa 79.000 tonnellate (-18%). Per quanto concerne gli stadi di lavorazione, si segnala il calo delle importazioni di riso semigreggio Indica (-1.831 t, -1%) e di quelle di riso semilavorato/lavorato Indica (-77.542 t, -30%). Le importazioni di riso semigreggio Basmati si attestano a 111.179 tonnellate, in calo di 10.073 tonnellate (-8%) rispetto a un anno fa.

Le esportazioni, pari a 84.890 tonnellate, fanno segnare un decremento di 5.519 tonnellate (-6%) rispetto alla campagna precedente. L'Italia copre il 49% del volume totale esportato.

Mercati italiani



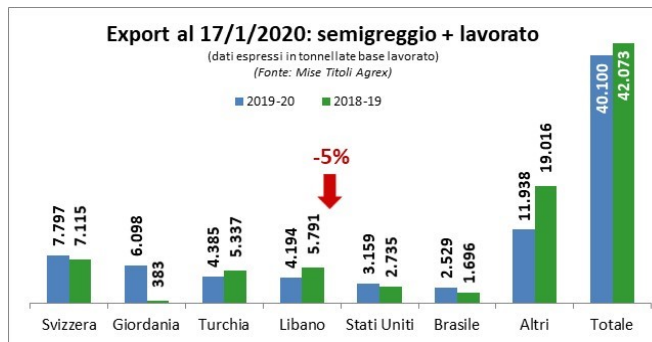
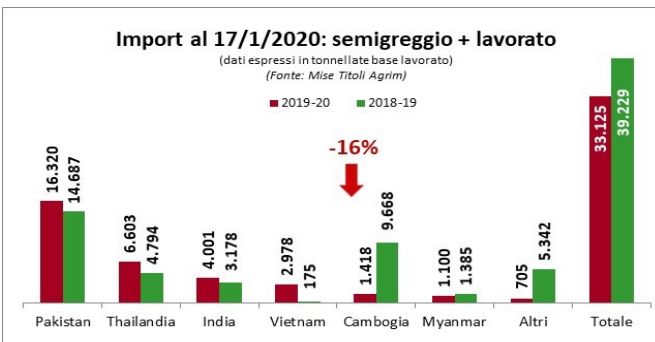
Il commento della settimana

Nell'ultima settimana i trasferimenti di risone hanno riguardato 16.862 tonnellate di "lunghe A", 12.520 di "tondi", 10.033 di "lunghe B" e 789 di "medi", per un totale di 40.204 tonnellate. Il volume totale trasferito si attesta a 654.920 tonnellate, in calo di 37.615 tonnellate (-5%) rispetto alla scorsa campagna. La quantità collocata ha raggiunto il 42% della disponibilità vendibile.

Presso la Borsa di Vercelli si registra l'aumento della quotazione della varietà Selenio (+€10) e il calo della quotazione della varietà Arborio (-€5).

Dal rilascio dei titoli Agrim si evince che in Italia le importazioni di riso semigreggio e semilavorato/lavorato risultano in calo di 6.104 tonnellate (-16%), essendo passate dalle 39.229 tonnellate dello scorso anno alle 33.125 tonnellate attuali. Dal confronto dei quantitativi effettivamente sdoganati si rileva una contrazione di 12.147 tonnellate (-28%) dovuto alle minori importazioni di risone (-32%) e di riso semilavorato/lavorato (-40%). Vedere tabella a fondo pagina.

Questa settimana le domande di titoli di export hanno interessato 2.486 tonnellate, base lavorato. Le principali destinazioni risultano essere la Giordania (863 t), la Turchia (361 t), la Svizzera e gli Stati Uniti entrambe con 294 tonnellate. Nel complesso le esportazioni ammontano a 40.100 tonnellate, in calo di 1.973 tonnellate (-5%) rispetto alla campagna precedente.



Importazioni in Italia al 19/1/2020 - Quantitativi effettivamente sdoganati - Fonte: DG Agri

in tonnellate base riso lavorato	Risone			Semigreggio			Semilavorato/Lavorato			TOTALE		
	Indica	Japonica	Totale	Indica	Japonica	Totale	Indica	Japonica	Totale	Indica	Japonica	TOTALE
2019/2020	3.949	-	3.949	10.072	1.495	11.567	13.866	1.726	15.592	27.887	3.221	31.108
2018/2019	5.832	-	5.832	11.161	305	11.466	24.999	958	25.957	41.992	1.263	43.255