



## News

### La nuova PAC sta iniziando (Fonte: Nota Ente Risi)

Sul sito del MASAF è stato pubblicato il decreto 30 marzo 2023 che contiene diverse modifiche al decreto del 23 dicembre 2022 recante disposizioni nazionali di applicazione della normativa comunitaria per quanto concerne i pagamenti diretti e al decreto del 9 marzo 2023 recante disciplina del regime di condizionalità e dei requisiti minimi relativi all'utilizzo di prodotti fertilizzanti e fitosanitari e al benessere degli animali. Il testo del decreto è disponibile al seguente link: [decreto MASAF del 30 marzo 2023](#)

Intanto, è in preparazione un ulteriore decreto contenente le disposizioni relative alle procedure di presentazione e di modifica delle domande PAC. Considerati i tempi stretti e la necessità di applicare le nuove regole, molto probabilmente il termine per la presentazione delle domande PAC, previsto per il 15 maggio, verrà prorogato di un mese.

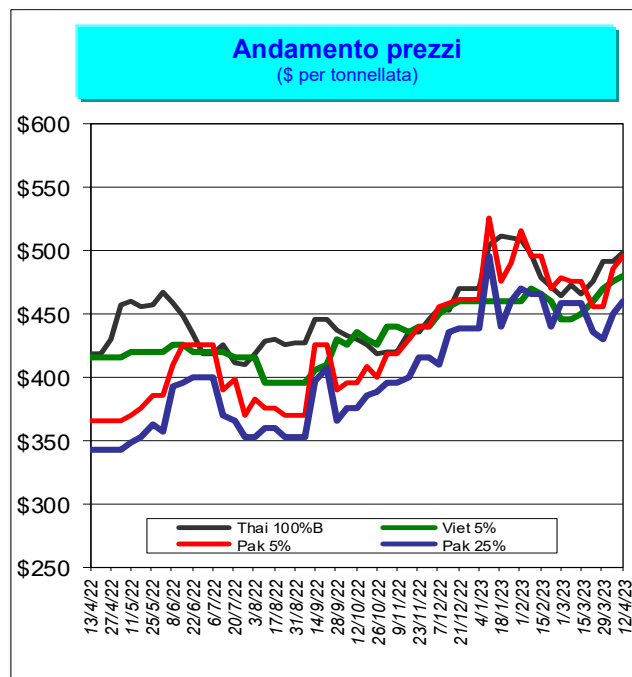
### La siccità causerà mancati raccolti in Spagna, avvertono gli agricoltori (Fonte: keyt.com)

La principale associazione di agricoltori spagnoli afferma che al momento la siccità sta colpendo il 60% delle campagne spagnole e sta causando "perdite irreversibili" a oltre 3,5 milioni di ettari di colture. Il grano e l'orzo potrebbero non arrivare al raccolto o essere gravemente colpiti nelle principali regioni di produzione. Anche le olive e le noci stanno soffrendo a causa della siccità che sta influenzando anche la possibilità da parte degli agricoltori di irrigare mais, girasoli, riso e cotone.

## Mercati internazionali



Principali quotazioni FOB del riso lavorato		
Tasso di cambio		€1 = \$1,0922
Mercati asiatici	\$/t	€/t
Thai 100%B	499	457
Vietnam 5%	480	439
India 5%	455	417
Pakistan 5%	495	453
Pakistan 25%	460	421
Myanmar 5%	540	494
Pakistan Basmati S. Kernel	1.248	1.143
India Basmati Pusa	1.550	1.419
Altri mercati	\$/t	€/t
Uruguay 5%	600	549
Argentina 5%	540	494
Brasile Type 1	615	563
USA LG 2/4% Fob US Gulf	780	714
California M G 1/4% - Med -	1.650	1.511



**Prezzi** Rispetto alle quotazioni rilevate in data 29 marzo 2023 risultano in aumento il Pakistan 5% (+\$40), il Pakistan 25% (+\$30), l'India 5% (+\$21), il Vietnam 5% (+\$10) e il Thai 100%B (+\$7).

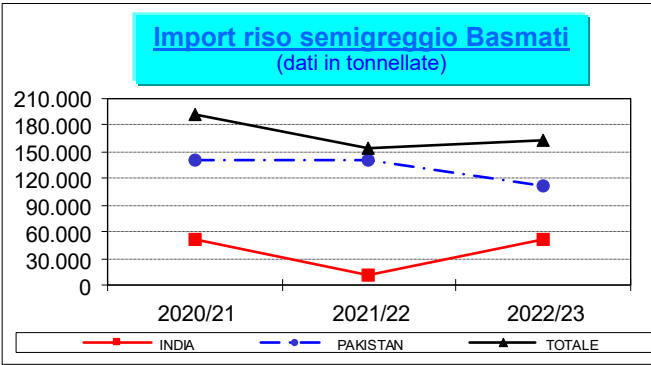
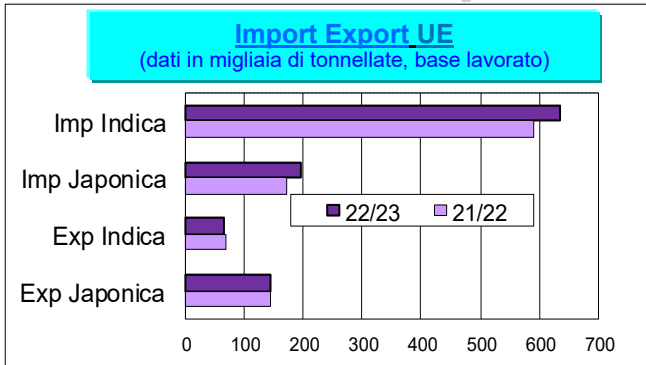
In calo il Pakistan Basmati S. Kernel (-\$222).

## Sicurezza alimentare

### Rapid Alert System (Fonte: EFSA)

- Respinta alla frontiera della Germania una partita di riso Basmati Sella proveniente dal Pakistan per la presenza di carbendazim (0,075 ± 0,038 mg/kg - ppm), imidacloprid (0,098 ± 0,049 mg/kg - ppm), thiamethoxam (0,047 ± 0,024 mg/kg - ppm) e triazophos (0,65 ± 0,33 mg/kg - ppm).
- Respinta alla frontiera della Germania una partita di riso proveniente dal Pakistan per la presenza di acetamiprid (0,036 ± 0,018 mg/kg - ppm).
- Inviata dalla Danimarca una notifica di allerta per la presenza di oli minerali MOSH e MOAH (95,4 mg/kg - ppm) in olio di riso proveniente dalla Thailandia.

# Mercati europei

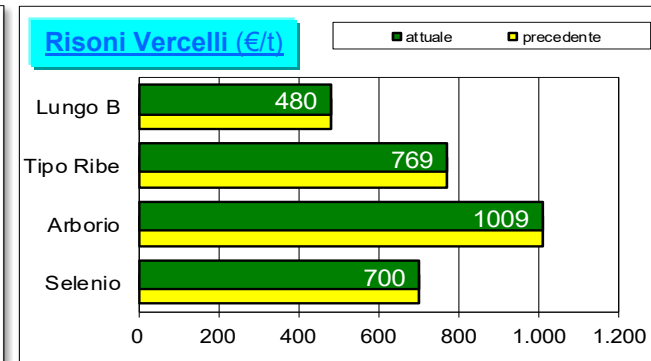
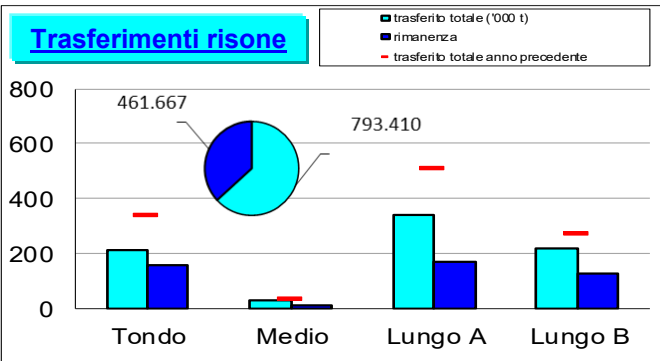


## Il commento della settimana

In base ai quantitativi effettivamente sdoganati risulta che i 27 Paesi Ue hanno importato circa 832.600 tonnellate, in equivalente lavorato, contro le circa 763.100 di un anno fa, facendo segnare un incremento di circa 69.500 tonnellate (+9%). Le importazioni di risone, pari a quasi 7.500 tonnellate, risultano in aumento del 34% e per il 99% sono originarie della Guyana. Con circa 61.800 tonnellate il Pakistan risulta essere il primo partner commerciale per quanto concerne il riso semigreggio, seguono la Cina, con circa 44.600 tonnellate quasi tutte di riso Japonica, l'India, con circa 37.100 tonnellate, e l'Uruguay, con circa 33.300 tonnellate. Myanmar e Cambogia, rispettivamente, con circa 176.400 e 106.400 tonnellate, risultano essere i principali fornitori di riso semilavorato/lavorato. Le importazioni di riso semigreggio Basmati si collocano a 161.814 tonnellate, con un incremento di 8.742 tonnellate (+6%) rispetto alla precedente campagna.

L'export verso i Paesi terzi interessa un volume di quasi 208.300 tonnellate, in equivalente lavorato, in calo di circa 4.600 tonnellate (-2%) rispetto allo scorso anno. Con circa 79.000 tonnellate il Regno Unito è il principale acquirente, seguito dalla Turchia, con circa 34.500 tonnellate, di cui circa 15.300 tonnellate di risone.

# Mercati italiani



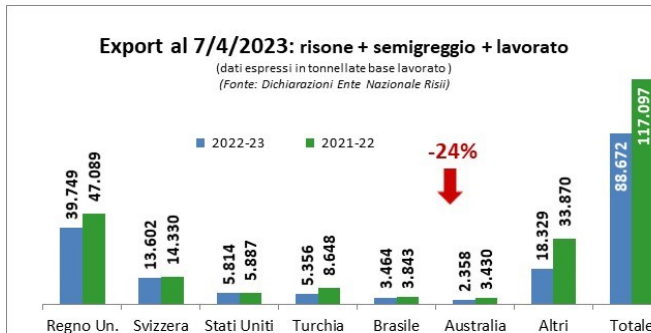
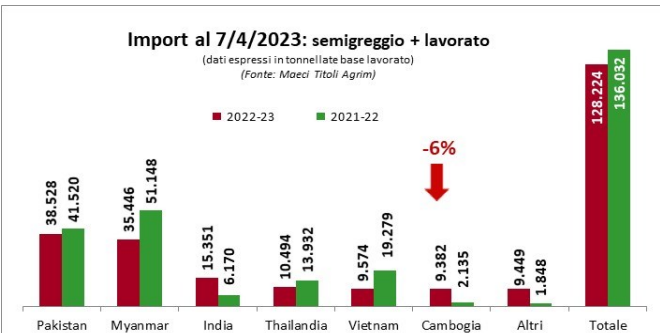
## Il commento della settimana

Nell'ultima settimana i trasferimenti di risone hanno interessato 18.972 tonnellate così ripartite: 8.473 di "lunghi A", 5.644 di "tondi", 4.429 di "lunghi B" e 426 di "medi". Il volume complessivo dei trasferimenti si colloca a 793.410 tonnellate, evidenziando un calo di 358.598 tonnellate (-31%). Rimangono da collocare 461.667 tonnellate.

Presso la Borsa di Vercelli non si registra alcuna variazione delle quotazioni di riferimento. Le quotazioni riportano la dicitura "nominale". Nel corso della prima settimana di aprile sono stati richiesti titoli di importazioni per una quantità pari a 7.291 tonnellate, base lavorato, di cui: 2.304 tonnellate originarie del Pakistan, 1.853 tonnellate provenienti dalla Cambogia e 1.300 tonnellate dal Myanmar. Il totale dei titoli rilasciati per riso semigreggio e semilavorato/lavorato si attesta a 128.224 tonnellate, in equivalente lavorato, in calo di 7.808 tonnellate (-6%) rispetto a un anno fa.

Per i volumi effettivamente sdoganati la Commissione ha fornito una situazione aggiornata che mostra importazioni italiane per circa 80.000 tonnellate, con un calo di circa 19.500 tonnellate (-20%) rispetto alla scorsa campagna. Vedere tabella a fondo pagina.

Per quanto concerne l'export si rileva un decremento del 24% dei volumi destinati ai Paesi terzi, essendo passati dalle 117.097 tonnellate di un anno fa alle 88.672 tonnellate attuali. Le esportazioni di riso Tondo e Lungo A, pari a 34.328 e 36.558 tonnellate, risultano, rispettivamente, in calo del 14% e del 39%, mentre quelle di riso Medio, pari a 4.826 tonnellate, fanno segnare un incremento del 22%. Stabili le esportazioni di riso Lungo B che si attestano a circa 13.000 tonnellate.



### Importazioni in Italia al 7/4/2023 - Quantitativi effettivamente sdoganati - Fonte: DG Agri

in tonnellate base riso lavorato	Risone			Semigreggio			Semilavorato/Lavorato			TOTALE		
	Indica	Japonica	Totale	Indica	Japonica	Totale	Indica	Japonica	Totale	Indica	Japonica	TOTALE
2022/2023	-	-	-	22.031	6.488	<b>28.519</b>	44.364	7.055	<b>51.419</b>	<b>66.395</b>	<b>13.543</b>	<b>79.938</b>
2021/2022	5.565	-	<b>5.565</b>	29.512	642	<b>30.154</b>	39.361	24.318	<b>63.679</b>	<b>74.438</b>	<b>24.960</b>	<b>99.398</b>